

原 股 票 代 號：33606

興 櫃 股 票 代 號：R207

永 久 股 票 代 碼：6261



**YTEC** 久元電子股份有限公司

*YoungTek Electronics Corp.*

民國一〇七年度

年報

中華民國一〇八年五月三十日刊印

查詢本年報之網址：<http://newmops.twse.com.tw>

一、公司發言人、代理發言人：

公司發言人

姓名：劉復煌

職稱：光電生產中心協理

電話：(03)666-9699#3030

電子郵件信箱：tony@ytec.com.tw

代理發言人

姓名：陳巧芬

職稱：財會主管

電話：(03)666-9968#1805

電子郵件信箱：fannie@ytec.com.tw

二、總公司、工廠及分公司之地址及電話：

總公司(一廠)：新竹市埔頂路99巷17弄13號

電話：(03)571-1509

園區分公司：新竹市科學園區科技路5號4樓

電話：(03)666-9968

力行廠：新竹市科學園區力行路2號2樓

電話：(03)666-9699

創新廠：新竹縣寶山鄉科學工業園區創新一路7號1、2、3、6樓

電話：(03)666-9968

三、股票過戶機構：

名稱：群益金鼎證券股份有限公司

地址：台北市敦化南路二段97號地下室2F

電話：(02)2702-3999

網址：<http://www.capital.com.tw>

四、最近年度財務報告簽證會計師：

事務所名稱：勤業眾信聯合會計師事務所

會計師姓名：方蘇立、陳明輝會計師

地址：台北市信義區松仁路100號20樓

電話：(02)2725-9988

網址：<http://www.deloitte.com.tw>

五、海外有價證券掛牌買賣之交易場所名稱及查詢該海外有價證券資訊方式：

不適用

六、公司網址：<http://www.ytec.com.tw>

## 年 報 目 錄

項	目	頁次
壹、致股東報告書.....		4
貳、公司簡介.....		6
一、設立日期.....		6
二、公司沿革.....		6
參、公司治理報告.....		9
一、組織系統.....		9
二、董事、監察人、總經理、副總經理、協理、各部門及分支機構主管資料.....		13
三、公司治理運作情形.....		23
四、會計師公費資訊.....		41
五、更換會計師資訊.....		41
六、公司之董事長、總經理、負責財務或會計事務之經理人，最近一年內曾任職於簽證會計師所屬事務所或其關係企業者，應揭露其姓名、職稱及任職於簽證會計師所屬事務所或其關係企業之期間.....		41
七、最近年度及截至年報刊印日止，董事、監察人、經理人及持股比例超過百分之十之股東股權移轉及股權質押變動情形.....		41
八、持股比例占前十大股東間互為財務會計準則公報第六號關係人關係之資訊.....		42
九、公司、公司之董事、監察人、經理人及公司直接或間接控制之事業對同一轉投資事業之持股數，並合併計算綜合持股比例.....		43
肆、募資情形.....		44
一、資本及股份.....		44
二、公司債(含海外公司債)辦理情形.....		50
三、特別股辦理情形.....		50
四、參與發行海外存託憑證辦理情形.....		50
五、員工認股權憑證辦理情形.....		50
六、限制員工權利新股辦理情形.....		50
七、併購或受讓他公司股份發行新股辦理情形.....		50
八、資金運用計畫及執行情形.....		50
伍、營運概況.....		51
一、業務內容.....		51
二、市場及產銷概況.....		57
三、從業員工資料.....		67
四、環保支出資訊.....		67

項	目	頁次
	五、勞資關係.....	68
	六、重要契約.....	70
陸、	財務概況.....	71
	一、最近五年度簡明資產負債表、損益表及會計師查核意見.....	71
	二、最近五年度財務分析.....	79
	三、公司及其關係企業最近年度及截至年報刊印日止，發生財務週轉困難情事並列明其對公司財務狀況影響.....	84
	四、最近年度財務報告之監察人審查報告.....	85
	五、最近年度經會計師查核簽證之個體財務報表.....	86
	六、最近年度經會計師查核簽證之合併財務報表.....	182
柒、	財務狀況及經營結果之檢討分析與風險事項.....	272
	一、財務狀況.....	272
	二、財務績效.....	273
	三、現金流量.....	273
	四、最近年度重大資本支出對財務業務之影響.....	274
	五、最近年度轉投資政策、其獲利或虧損之主要原因、改善計畫及未來一年投資計畫.....	274
	六、最近年度及截至年報刊印日止風險管理及評估.....	275
	七、其他重要事項.....	278
捌、	特別記載事項.....	279
	一、關係企業相關資料.....	279
	二、最近年度及截至年報刊印日止，私募有價證券辦理情形.....	286
	三、最近年度及截至年報刊印日止，子公司持有或處分本公司股票情形.....	286
	四、其他必要補充說明事項.....	286
玖、	最近年度及截至年報刊印日止，發生證券交易法第三十六條第二項第二款所訂對股東權益或證券價格有重大影響之事項.....	286

## 壹、致股東報告書

各位親愛的股東女士、先生您好：

2018年為久元電子掛牌上櫃的第15年，公司在各位股東的支持與鼓勵及所有員工的共同努力下，合併之稅後獲利達新台幣4.39億元，年度EPS為稅後3.58元。其獲利之主要關鍵除自製機台持續在代工領域及設備銷售市場所發揮的效益，而公司在專業的研發技術團隊努力及經營團隊透過多角化經營策略下，使久元在相關產業上逐漸開花結果，是為久元未來提昇獲利之主要關鍵。

自半導體切割挑檢起源的久元電子公司，以提供整合性後段IC代工服務為目標，主要從事半導體及光電產品之切割、研磨、挑檢、測試等代工服務，並兼光電及半導體設備製造與銷售。公司成立27年來秉持著『主人翁的經營理念』及『下工程即是客戶』的信念，每個員工都能將工作當作是自身之事業來經營，對於公司保持高度的向心力，在工作崗位上積極改善工作流程，以低成本、高效率，來滿足客戶需求，提供最佳服務品質，因此使得久元電子近年來之營運成長、成本控管等績效卓越，贏得客戶的一致肯定。

公司注重工作態度：『成功者找方法』；『失敗者找藉口』，只為成功找方法，不為失敗找藉口，凡是找方法解決之人，一定是成功者；凡是找藉口推拖之人，一定是失敗者；方法總比問題多，成功和勝利永遠屬於會找方法之人，而『追根究柢』、『止於至善』，我們對於任何事情的道理，都要追求徹底的瞭解，處理事情要找出根源，持續改善，求進步，好還要再好，最後終能將事情處理到「至善」的境界，期望企業從優秀到卓越，永續經營，創造更多工作機會，回饋社會。

本公司除代工業務外，對自有產品之開發一向不遺餘力，不但測試技術具有高度的自主性，生產成本能有效的控制，而且積極整合既有的技術及資源，朝創新及研發上努力，以期創造更高附加價值之產品。此外，本公司在半導體相關領域中亦獲得多項專利，尤其在測試設備之研發、製造方面，不但提供測試代工業務所需之設備，進而節省了龐大之生產成本，而且還有自行研發之設備銷售予半導體領域相關廠商之實績。本公司所開發之全功能IC測試機曾取得經濟部工業局之專案補助，並獲得了主管機關及專家之肯定與認同，已成為業界的測試標準平台，並為產業重點發展之SoC產品測試解決方案建立了重要的里程碑。

久元一直本著務實經營，一步一腳印的工作態度，持續開發創新及高附加價值的產品，透過整體營收及利潤的成長來為股東謀求穩定的投資報酬率。很高興久元的經營理念能獲得股東們的認同，同時我們也在去年獲得許多客戶與廠商的肯定與支持，另推廣半導體、LED光電、被動元件等相關產品之ATE測試平台與AOI自動化設備，其成果已陸續發揮效益，對提昇國際競爭力及創造優勢，讓核心價值可延伸，對業績之挹助可期。

由於半導體、光電、通訊、被動元件、物聯網、車聯網等相關產業持續成長，帶動該項產品後段代工服務需求彌增，因此久元電子在未來市場上持續著墨在代工領域的拓展及新產品的開發、主要方向有下列幾點：

1. 半導體代工服務：除滿足既有PC週邊、邏輯(Logic)、混合訊號(Mix-signal)、非揮發性(Non-volatile)記憶體、MCU、USB、觸控、無線遙控及類比(Analog)電源等產品多元化規格之代工服務外，已跨入CIS、MEMS、指紋辨識器及RF通訊產品測試及LCD驅動IC的測試與切割挑檢代工一貫化服務，以因應市場及客戶需求，拓展代工領域範圍，增加產業競爭力。
2. 光電代工服務：因應市場需求，持續地進行光電、車載產品、光通訊產品、Flip Chip、

RFID、被動元件 SMD、Mini Led...等代工服務，適時提供業績成長實質效益，已陸續獲得多家國外知名廠商之驗證及量產並挹助公司之營收成長。

3. IC 測試系統及 QFN 測試包裝機、分類機開發：成功的開發完成 100MHZ 512/768 pins 全功能 IC 測試機，針對多媒體、Digital TV 及高速邏輯 SOC 產品進行測試，並導入量產，更高階機種亦將陸續上市，另研發出 QFN 測試包裝機及分類機，可應用於 IC 成品測試生產，更具備三合一功能（測試、外觀檢測及包裝），另新開發完成的有 100MHZ Upgrade 至 1,536 pins 全功能 IC 測試機及 RF 測試模組、LCDD 測試解決方案以及更高速之測試系統，以提昇 IC 測試代工服務之競爭優勢。
4. CIS、CCM、AOI、挑檢設備、Mini LED 背光設備..等之開發：成功的開發完成 CIS (CMOS 影像感測系統) 及 CCM (影像感測模組測試設備)，具備高速影像處理及完整電性測試之解決方案，其最快測試圖型產生頻率可達 100MHZ，最快影像擷取率為 100MIPS，最大影像擷取像素為 16M Pixels，可應用於百萬畫素以上產品之驗證與量產測試。另因應市場需求，更擴展銷售 AOI (自動光學檢測系統) 六面檢測機，使 AOI 設備銷售隨即挹助營收。AOI 設備研發係以解決半導體、光電、被動元件等產業在目檢之視覺盲點，可大幅節省人力，並已將光電技術結合影像分析等與自動化設備設計，成功研發出各類型外觀檢測機，如 LED 及被動元件散熱基板之 2D AOI 檢測機 (Auto Load/Unload)、光罩檢測機、太陽能基板暗裂檢測機以及創新式矽穿孔關鍵尺寸量測技術與系統開發、X-Ray Taping AOI、IC 固晶機、IC 挑檢機、RFID、Mini LED 背光設備，因此樂觀可期。

最後謹代表久元電子公司經營團隊，向全體股東致上最誠摯的謝意。展望新的一年，公司未來仍將持續努力不懈，秉持一貫永續經營的理念，精益求精，達成大家對久元的期望。

敬祝

身體健康 事事如意

董事長：汪秉龍



總經理：陳桂標



會計主管：陳巧芬



## 貳、公司簡介

一、設立日期：中華民國 80 年 07 月 22 日。

二、公司沿革：

- 1991 年 07 月 設立，實收資本額新台幣 5,000,000 元整。
- 1992 年 04 月 設立 ASSY'A 新竹廠。
- 1994 年 02 月 正式成立晶片測試代工服務事業部。
- 1994 年 05 月 辦理現金增資至實收資本額新台幣 15,000,000 元整。
- 1994 年 05 月 研發半導體熱電材料的組裝方式並獲得美國專利。
- 1994 年 11 月 購買埔頂路 99 巷 17 弄 21 號廠房。
- 1996 年 07 月 獲得中華民國積體電路 SMD 型式封裝專利。
- 1997 年 08 月 辦理現金增資至實收資本額新台幣 28,000,000 元整。
- 1998 年 03 月 購買埔頂路 99 巷 56 號廠房，並成立久元二廠專職 IC 測試服務。
- 1998 年 03 月 辦理現金增資至實收資本額新台幣 80,000,000 元整。
- 1998 年 05 月 購買埔頂路 99 巷 17 弄 13 號廠房。
- 1998 年 07 月 辦理現金增資至實收資本額新台幣 120,000,000 元整。
- 1998 年 10 月 研發出 5 MHz/40 Pins 之 Logic 測試機(Goblin)。
- 1999 年 03 月 研發出 LED 光電測試機。
- 2000 年 01 月 購買埔頂路 99 巷 17 弄 11 號廠房。
- 2000 年 03 月 通過 ISO-9001 品質系統認證。
- 2000 年 04 月 辦理現金增資至實收資本額新台幣 130,000,000 元整。
- 2000 年 05 月 辦理現金增資至實收資本額新台幣 165,000,000 元整。
- 2000 年 07 月 全功能 IC 測試機通過經濟部工業局「主導性新產品開發計劃」審核。
- 2000 年 08 月 辦理盈餘轉增資至實收資本額新台幣 190,000,000 元整。
- 2001 年 03 月 外銷第一台 LED 光電測試機到韓國。
- 2001 年 06 月 研發出第二代光電測試機，具備可切換積分球或分光卡轉換裝置之能力。
- 2001 年 08 月 辦理盈餘轉增資至實收資本額新台幣 235,000,000 萬元整。
- 2001 年 09 月 以全功能 IC 測試機參加台北世貿半導體展覽。
- 2001 年 11 月 以「Floating Power Supply Using NPN Transistor」獲得美國專利。
- 2002 年 03 月 參加上海半導體展覽，提供完整之 SOC 測試概念。
- 2002 年 06 月 辦理盈餘及資本公積轉增資至實收資本額新台幣 287,000,000 元整。
- 2002 年 08 月 經證管會核准公開發行。
- 2002 年 11 月 於財團法人中華民國證券櫃檯買賣中心興櫃股票掛牌交易。

2003年09月 辦理盈餘轉增資至實收資本額新台幣 360,826,100 元整。

2003年11月 正式進入 LED(光電)挑檢及測試代工服務。

2004年01月 證期會核准上櫃。

2004年03月 購買新竹科學工業園區廠房，並經核准成立久元電子園區分公司。

2004年03月 於財團法人中華民國證券櫃檯買賣中心上櫃股票掛牌交易。

2004年10月 辦理盈餘轉增資至實收資本額新台幣 452,000,000 元整。

2004年12月 GPS 研發團隊加入，正式跨入 GPS 相關領域。

2005年03月 參加 CeBIT 德國漢諾威展，推廣 GPS 自有品牌產品至歐洲。

2005年08月 辦理盈餘轉增資至實收資本額新台幣 565,200,000 元整。

2005年12月 研發出 CCM 影像感測模組測試設備，提供自製全距圖形模擬光箱等功能。

2006年03月 與新加坡商安捷倫科技 (Agilent) 公司簽訂 IC 測試系統技術合作。

2006年04月 辦理員工認股權憑證轉換股份至實收資本額新台幣 569,630,000 元整。

2006年07月 辦理現金增資至實收資本額新台幣 649,630,000 元整。

2006年08月 辦理盈餘轉增資至實收資本額新台幣 726,430,000 元整。

2006年12月 通過 ISO-14001 及 OHSAS-18001 環安衛管理系統認證。

2007年05月 辦理員工認股權憑證轉換股份至實收資本額新台幣 728,680,000 元整。

2007年08月 辦理盈餘轉增資至實收資本額新台幣 831,323,000 元整。

2007年12月 購買創新一路七號廠房。

2008年01月 購買力行路二號廠房。

2008年01月 辦理合併增資至實收資本額新台幣 841,323,000 元整。

2008年04月 辦理員工認股權憑證轉換股份至實收資本額新台幣 843,073,000 元整。

2008年05月 發行國內第一次無擔保公司債，發行總額為新台幣 500,000,000 元整。

2008年08月 辦理盈餘轉增資及員工認股權憑證轉換股份至實收資本額新台幣 920,000,000 元整。

2008年10月 通過 ISO/TS 16949 汽車行業質量管理體系認證。

2009年06月 子公司「廈門久元電子有限公司」於廈門翔安科技園區成立。

2009年09月 辦理盈餘轉增資至實收資本額新台幣 940,021,640 元整。

2009年10月 發行國內第二次無擔保公司債，發行總額為新台幣 350,000,000 元整。

2010年01月 辦理公司債轉換股份申請發行新股增資至實收資本額新台幣 946,545,720 元整。

2010年08月 辦理盈餘轉增資至實收資本額新台幣 956,011,180 元整。

2010年09月 子公司「常州久元光電有限公司」於江蘇武進高新技術產業開發區成立。

2010年11月 辦理公司債轉換股份申請發行新股增資至實收資本額新台幣 973,417,160 元整。

2011年01月 辦理公司債轉換股份申請發行新股增資至實收資本額新台幣 978,949,180 元整。

2011年05月 辦理公司債轉換股份申請發行新股增資至實收資本額新台幣 1,013,704,910 元整。

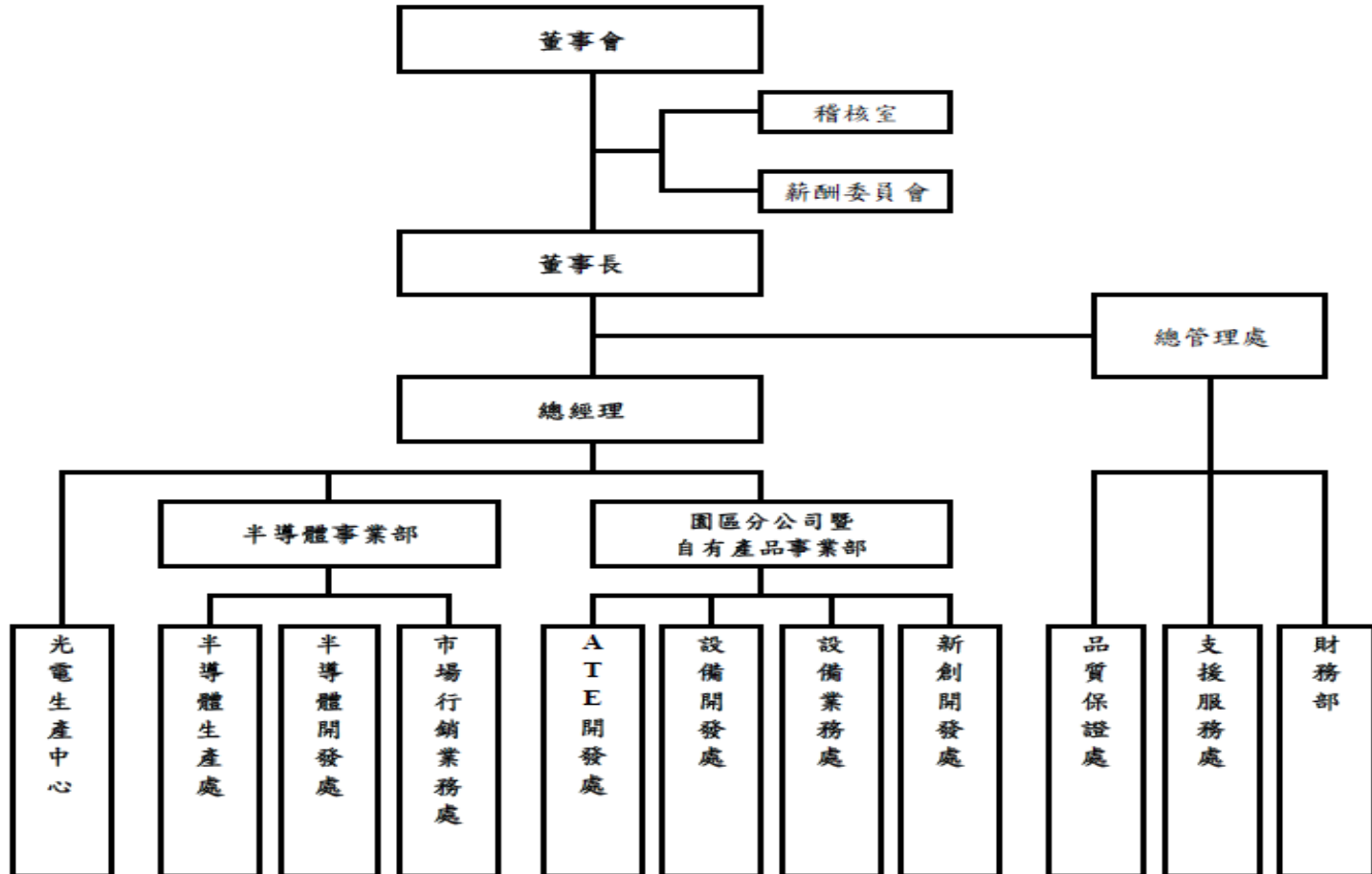


- 2011年07月 辦理公司債轉換股份申請發行新股增資至實收資本額新台幣 1,045,552,170 元整。
- 2011年08月 辦理資本公積轉增資至實收資本額新台幣 1,055,341,660 元整。
- 2011年10月 發行國內第三次無擔保公司債，發行總額為新台幣 1,000,000,000 元整。
- 2012年01月 透過轉投資第三地現有之境外公司 YTEC Samoa 間接投資巨豐半導體有限公司(簡稱巨豐半導體)。
- 2012年03月 透過轉投資第三地現有之境外公司 YTEC Samoa 間接投資控股公司 Clear Reach Limited 以持有朗富科技(深圳)有限公司(簡稱朗富公司)。
- 2012年05月 辦理公司債轉換股份申請發行新股增資至實收資本額新台幣 1,109,065,130 元整。
- 2012年05月 與日商 Yoshikawa Semiconductor Co., Ltd. 簽訂合作備忘錄。
- 2012年08月 辦理公司債轉換股份申請發行新股增資至實收資本額新台幣 1,118,097,430 元整。
- 2012年09月 辦理盈餘轉增資至實收資本額新台幣 1,128,746,330 元整。
- 2012年11月 辦理公司債轉換股份申請發行新股增資至實收資本額新台幣 1,142,259,200 元整。
- 2013年05月 辦理公司債轉換股份申請發行新股增資至實收資本額新台幣 1,155,255,840 元整。
- 2013年08月 辦理公司債轉換股份申請發行新股增資至實收資本額新台幣 1,164,417,330 元整。
- 2013年08月 辦理盈餘轉增資至實收資本額新台幣 1,175,839,930 元整。
- 2013年11月 榮獲 102 年度工業精銳獎。
- 2014年05月 辦理公司債轉換股份申請發行新股增資至實收資本額新台幣 1,176,143,460 元整。
- 2014年08月 辦理公司債轉換股份申請發行新股增資至實收資本額新台幣 1,181,202,480 元整。
- 2014年09月 辦理盈餘轉增資至實收資本額新台幣 1,192,960,880 元整。
- 2014年11月 辦理公司債轉換股份申請發行新股增資至實收資本額新台幣 1,255,230,470 元整。
- 2015年01月 合併威控自動化機械(股)公司。
- 2015年02月 辦理公司債轉換股份申請發行新股增資至實收資本額新台幣 1,272,257,320 元整。
- 2015年08月 榮獲天下雜誌「天下 CSR 企業公民獎」。
- 2015年09月 辦理盈餘轉增資至實收資本額新台幣 1,284,979,890 元整。
- 2016年09月 子公司「揚州久元電子有限公司」(簡稱揚州久元公司)於揚州經濟技術開發區成立。
- 2017年08月 子公司「朗富科技(深圳)有限公司」更名為久元微電子(深圳)有限公司(簡稱深圳久元微公司)。

### 參、公司治理報告

一、組織系統：公司之組織結構及各主要部門所營業務。

#### 1.組織結構



## 2.主要部門所營業務

部 門	主 要 職 責
稽 核 室	<ol style="list-style-type: none"> <li>1.調查與評估公司各項管理制度之健全性、合理性。</li> <li>2.執行定期、不定期專案稽核工作，除消極性抑制舞弊外，更發揮積極性功能，落實各項制度推行，提高經營績效。</li> </ol>
光電生產中心	<ol style="list-style-type: none"> <li>1.雷射切割代工、LED測試及挑檢代工訂單之開發。</li> <li>2.雷射切割代工、LED測試及挑檢代工之量產。</li> <li>3.客戶合約或訂單審查與處理。</li> <li>4.代工設備維護與管理。</li> </ol>
半導體生產處	<ol style="list-style-type: none"> <li>1.人員教育訓練之規劃與執行。</li> <li>2.人員紀律要求與效率提升之規劃與執行。</li> <li>3.生產設備維護與效率提升之規劃與執行。</li> <li>4.生產成本控制與降低之規劃與執行。</li> <li>5.生產排程及交期管理之規劃與執行。</li> <li>6.生產目標達成之規劃與執行。</li> <li>7.作業規範修訂之規劃與執行。</li> <li>8.生產系統運作改善之規劃與執行。</li> <li>9.生產環境 6S之規劃與執行。</li> <li>10.生產品質要求與提升之規劃與執行。</li> <li>11.生產異常改善之規劃與執行。</li> </ol>
半導體開發處	<p>半導體工程部:</p> <ol style="list-style-type: none"> <li>1.測試程式開發及導入量產。</li> <li>2.生產支援處理(協助Setup及生產品質保證)。</li> <li>3.異常處理(Low Yield分析及扣留品處理)。</li> <li>4.Correlation Sample建立。</li> </ol> <p>半導體整合部:</p> <ol style="list-style-type: none"> <li>1.內部自動化設備與系統開發。</li> <li>2.製造管理資訊系統規劃與整合。</li> <li>3.新產品導入流程管制。</li> <li>4.協助工程、生產單位品質改善規劃。</li> <li>5.物料採購與成本管理。</li> <li>6.庫房與供應商管理。</li> <li>7.事業部專案規劃與管理。</li> </ol> <p>半導體支援部:</p> <ol style="list-style-type: none"> <li>1.海外子公司管理。</li> <li>2.海外子公司營運目標規劃與執行。</li> <li>3.國內外客戶測試開發教育訓練。</li> <li>4.PM管理與執行。</li> </ol>
市場行銷業務處	<ol style="list-style-type: none"> <li>1.國內外現有IC測試&amp;晶圓研切挑檢代工客戶業務行銷。</li> <li>2.國內外新開發IC測試&amp;晶圓研切挑檢代工客戶業務行銷。</li> <li>3.各專案負責業務與客戶執行對應窗口支援。</li> <li>4.量產導入客戶之客服及代工需求及生產協調。</li> </ol>
ATE開發處	<ol style="list-style-type: none"> <li>1.IC測試設備、硬體電路，機構及軟體程式開發。</li> <li>2.系統程式、網路程式開發。</li> <li>3.自行研發設備之維修、生產線自動化工程Supporting。</li> <li>4.組裝量產及零配件之管理。</li> </ol>
設備開發處	<ol style="list-style-type: none"> <li>1.半導體設備設計及製造。</li> <li>2.半導體設備維修。</li> <li>3.半導體設備銷售。</li> <li>4.LED設備設計及製造。</li> <li>5.LED設備維修。</li> <li>6.LED設備銷售。</li> </ol>

部 門	主 要 職 責
設備業務處	<p>光檢業務部：</p> <ol style="list-style-type: none"> <li>1.訂定年度目標。</li> <li>2.依照年度目標訂定每月目標並檢視達成狀況。</li> <li>3.客戶訂單、拜訪、出機、應收帳款狀況確認。</li> <li>4.與研發單位確認設備目前狀況。</li> </ol> <p>設備業務部：</p> <ol style="list-style-type: none"> <li>1.訂定年度目標。</li> <li>2.依照年度目標訂定每月目標並檢視達成狀況。</li> <li>3.客戶訂單、拜訪、出機、應收帳款狀況確認。</li> <li>4.與研發單位確認設備目前狀況。</li> </ol> <p>設備客服部：</p> <ol style="list-style-type: none"> <li>1.建立各種設備售後技術教育訓練手冊。</li> <li>2.由客戶端取得設備的回饋回報給公司改善設備。</li> <li>3.降低保固費用與設備出機前檢驗標準化。</li> </ol> <p>設備資材部：</p> <ol style="list-style-type: none"> <li>1.材料供應商之管理。</li> <li>2.請購、議價之流程掌控。</li> <li>3.供應商交期之掌控。</li> <li>4.設備BOM表之管理。</li> <li>5.成本預估與掌控。</li> </ol> <p>設備生產部：</p> <ol style="list-style-type: none"> <li>1.設備製造之人員、能力狀況掌控。</li> <li>2.工廠佈置規劃。</li> <li>3.標準工時制定、產能規劃與分析。</li> <li>4.生產/作業流程合理化與標準化。</li> </ol>
新創開發處	<ol style="list-style-type: none"> <li>1.負責整合公司技術以及產品可行性評估，建立創新管理平台。</li> <li>2.發展公司策略投資計畫，主動及被動尋求策略投資機會並制定專案流程管控，強化成長動能。</li> </ol>
品質保證處	<ol style="list-style-type: none"> <li>1.品質策略及目標之訂定與執行。</li> <li>2.品質系統之改進。</li> <li>3.負責儀器設備及文件之執行與管制。</li> <li>4.負責內外部品質稽核工作。</li> <li>5.公司產品品質之提昇。</li> <li>6.客戶服務與客訴案件處理。</li> </ol>
支援服務處	<p>管理部：</p> <ol style="list-style-type: none"> <li>1.公司日常事務管理與規劃。</li> <li>2.員工之招募。</li> <li>3.勞、健保及團保相關業務之辦理。</li> <li>4.教育訓練之推動及管理。</li> <li>5.公告之編製。</li> <li>6.薪資計算事項。</li> </ol> <p>廠務部：</p> <ol style="list-style-type: none"> <li>1.與廠務相關之設施裝設及保養維護。</li> <li>2.空壓系統、氮氣及真空系統之供應。</li> </ol> <p>工安課：</p> <ol style="list-style-type: none"> <li>1.擬訂、規劃年度職業安全衛生管理計畫，督導及推動安全衛生管理事項，並指導有關部門實施。</li> <li>2.指派公司環安管理代表，持續推動ISO14001以及OHSAS18001管理系統，並使其維持有效性。</li> <li>3.定期召開職業安全衛生委員會，對於擬訂之安全衛生政策提出建議，並審議、協調及建議安全衛生相關事項。</li> <li>4.承攬商入廠管理以及施工管制。</li> <li>5.化學品危害通識與管理。</li> <li>6.規劃、督導廠內緊急應變訓練。</li> <li>7.督導職業災害調查及處理，辦理職業災害統計。</li> </ol>

部 門	主 要 職 責
支援服務處	<p>資訊技術部：</p> <ol style="list-style-type: none"> <li>1.管理資訊系統建立與維護。</li> <li>2.全公司網路系統規劃、施工及管理。</li> <li>3.測試生產線自動化工程規則。</li> </ol> <p>工業工程部：</p> <ol style="list-style-type: none"> <li>1.營運需求系統程式開發與維護。</li> <li>2.工廠佈置規劃。</li> <li>3.標準工時制定、產能規劃與分析。</li> <li>4.成本估算與控管。</li> <li>5.生產/作業流程合理化與標準化。</li> </ol> <p>採購部：</p> <ol style="list-style-type: none"> <li>1.制定採購流程及相關作業表單，供同仁提出請購需求。</li> <li>2.負責採購作業之詢價、議價、比價及訂購作業。</li> <li>3.分析採購材料質量、數量核對工作，定期編製物料採購情況的分析報告。</li> <li>4.協助相關部門解決使用過程中出現的問題，並負責與供應商洽談退貨、索賠等相關事務。</li> </ol>
財務部	<ol style="list-style-type: none"> <li>1.薪資支付事項。</li> <li>2.預算作業及控制。</li> <li>3.綜理財務資金規劃及執行，建立及維護有關會計業務。</li> <li>4.稅務及其他與公司財務或獲利有關事項之規劃及執行。</li> <li>5.股務作業及相關年報編製工作。</li> <li>6.籌募資作業之處理。</li> <li>7.轉投資事業之控管。</li> </ol>

二、董事、監察人、總經理、副總經理、協理、各部門及分支機構主管資料

(一) 董事、監察人相關資料：

(1) 董事及監察人資料

108年04月26日；單位：股；%

職稱 (註1)	國籍 或註冊地	姓名	性別	選(就)任 日期	任期	初次選 任日期 (註2)	選任時持有股份		現在持有股數		配偶、未成年子女現 在持有股份		利用他人名義 持有股份		主要經(學)歷 (註3)	目前兼任本公司及其他公司之職務	具配偶或二親等以內關係之其 他主管、董事或監察人		
							股數	持股 比率	股數	持股 比率	股數	持股 比率	股數	持股 比率			職稱	姓名	關係
董事長	中華民國	忠釋實業(股) 公司代表人：	-	107.06.11	3年	95.06.13	8,475,617	6.60%	8,475,617	6.60%	0	0%	0	0%	-	-	無	無	無
		汪秉龍	男				3,276,175	2.55%	3,276,175	2.55%	117,669	0.09%	0	0%	交通大學航電系 欣興電子廠長 聯華電子經理	宏齊科技(股)公司董事長兼總經理 久宏鑫科技(股)公司法人董事代表人	無	無	無
董事	中華民國	張正光	男	107.06.11	3年	81.08.03	402,880	0.31%	392,880	0.31%	1,156	0%	0	0%	成功大學航空系 聯華電子副理 台灣茂矽經理	副董事長 YTEC Holding(Samoa) Co., Ltd. 法人董事代表人	無	無	無
董事	中華民國	陳桂標	男	107.06.11	3年	89.07.20	456,527	0.36%	456,527	0.36%	5,340	0%	0	0%	台灣工業技術學院電子系 華隆微電子經理 大眾電腦協理	園區分公司暨新創暨自有產品事業部總經理 辰祥自動化(股)公司法人董事代表人 矽金光學(股)公司法人董事代表人	無	無	無
獨立 董事	中華民國	姚德彰	男	107.06.11	3年	101.06.27	0	0%	0	0%	0	0%	0	0%	台灣大學財經碩士 美國南加大電機碩士 旭邦投資顧問副總經理 大亞創業投資總經理	雷笛克光學(股)公司法人董事代表人 健策精密工業(股)公司獨立董事 天鈺科技(股)公司獨立董事 建騰創建科技(股)公司法人董事代表人 東聯光訊玻璃(股)公司法人董事代表人 泰藝電子(股)公司監察人 湧德電子(股)公司法人監察人代表人 湧創投資(股)公司董事長 湧富投資(股)公司董事長 華農投資(股)公司董事長 君豐投資(股)公司董事長	無	無	無
獨立 董事	中華民國	黃夢華	女	107.06.11	3年	104.06.12	0	0%	0	0%	0	0%	0	0%	美國杜蘭大學商學碩士 國立台灣科技大學碩士(EMBA) 美商德州儀器台灣分公司經理 美商德州儀器台灣分公司財務長 旭麗公司總經理室主任(副總經理) 光寶科技公司資深總經理 光寶集團總稽核長(副總經理) 光寶集團法務長(副總經理) 光寶集團法務長(副總經理) 光寶集團法務長(副總經理) 光寶集團法務長(副總經理) 光寶集團法務長(副總經理) 光寶集團法務長(副總經理) 中華奧會教育委員會委員	中美矽晶製品(股)公司獨立董事、審計委員及薪酬 委員 傳承光電股份有限公司監察人 恩慈社會福利基金會副執行長	無	無	無

職稱 (註1)	國籍 或註冊地	姓名	性別	選(就)任 日期	任期	初次選 任日期 (註2)	選任時持有股份		現在持有股數		配偶、未成年子女 現在持有股份		利用他人名義 持有股份		主要經(學)歷 (註3)	目前兼任本公司及其他公司之職務	具配偶或二親等以內關係之其 他主管、董事或監察人		
							股數	持股 比率	股數	持股 比率	股數	持股 比率	股數	持股 比率			職稱	姓名	關係
監察人	中華民國	立陽投資(股) 公司代表人：	-	107.06.11	3年	96.06.13	5,820,705	4.53%	5,820,705	4.53%	0	0%	0	0%	-	-	無	無	無
		莊峰輝	男				0	0%	0	0%	0	0%	0	0%	龍華技術學院機械工程系 億光電子副理	宏齊科技(股)公司副總經理	無	無	無
監察人	中華民國	楊建國	男	107.06.11	3年	107.06.11	0	0%	0	0%	0	0%	0	0%	淡江大學國際貿易系學士 安永會計師事務所執業會計師	致遠聯合會計師事務所執業會計師 致遠國際管理顧問(股)公司董事長 通嘉科技(股)公司獨立董事 晶心科技(股)公司獨立董事	無	無	無
監察人	中華民國	楊邦彥	男	107.06.11	3年	107.06.11	0	0%	0	0%	0	0%	0	0%	美國加州大學儀器工程研究所碩士 怡和財務顧問(股)公司總經理	華誠資本(股)公司董事長 建國工程(股)公司副董事長 前源科技(股)公司獨立董事 聯昌電子企業(股)公司董事 東元國際投資(股)公司法人董事代表人 安台國際投資(股)公司法人董事代表人 財團法人建國工程文化藝術基金會董事	無	無	無

註1：法人股東應將法人股東名稱及代表人分別列示(屬法人股東代表者，應註明法人股東名稱)，並應填列下表一。

註2：填列首次擔任公司董事或監察人之時間，如有中斷情事，應附註說明。

註3：與擔任目前職位相關之經歷，如於前揭期間曾於查核簽證會計師事務所或關係企業任職，應敘明其擔任之職稱及負責之職務。

表一：法人股東之主要股東

108年04月26日

法人股東名稱(註1)	法人股東之主要股東(註2)
忠釋實業(股)公司	立齊投資有限公司(99.44%)
立陽投資(股)公司	李靜如(77.03%)、汪禹(15.50%)

註1：董事、監察人屬法人股東代表者，應填寫該法人股東名稱。

註2：填寫該法人股東之主要股東名稱(其持股比例占前十名)及其持股比例。若其主要股東為法人者，應再填列下表二。

表二：表一主要股東為法人者其主要股東

108年04月26日

法人名稱(註1)	法人之主要股東(註2)
立齊投資有限公司	汪秉龍(90%)、汪禹(10%)

註1：如上表一主要股東屬法人者，應填寫該法人名稱。

註2：填寫該法人之主要股東名稱(其持股比例占前十名)及其持股比例。

(2)董事及監察人資料

108年04月30日

姓名 (註1)	條件	是否具有五年以上工作經驗 及下列專業資格			符合獨立性情形(註2)										兼任其 其他公開 發行公司 獨立董事 家數			
		商務、法律、財務、會計或公司業務所須相關科系之公私立大專院校講師以上	法官、檢察官、律師、會計師或其他與公司業務所需之國家考試及格領有證書之專門職業及技術人員	商務、法律、財務、會計或公司業務所須之工作經驗	1	2	3	4	5	6	7	8	9	10				
忠釋實業(股)公司 代表人：汪秉龍				N/A	N/A	N/A	N/A	N/A	N/A	N/A	N/A	N/A	N/A	N/A	N/A	N/A	N/A	N/A 註(11)
張正光				✓				✓	✓	✓	✓	✓	✓	✓	✓	✓	✓	0
陳桂標				✓				✓	✓	✓	✓	✓	✓	✓	✓	✓	✓	0
姚德彰				✓	✓	✓	✓	✓	✓	✓	✓	✓	✓	✓	✓	✓	✓	2
黃夢華				✓	✓	✓	✓	✓	✓	✓	✓	✓	✓	✓	✓	✓	✓	1
立陽投資(股)公司 代表人：莊峰輝				N/A	N/A	N/A	N/A	N/A	N/A	N/A	N/A	N/A	N/A	N/A	N/A	N/A	N/A	N/A 註(11)
楊建國			✓	✓	✓	✓	✓	✓	✓	✓	✓	✓	✓	✓	✓	✓	✓	2
楊邦彥				✓	✓	✓	✓	✓	✓	✓	✓	✓	✓	✓	✓	✓	✓	1

註1：欄位多寡視實際數調整。

註2：各董事、監察人於選任前二年及任職期間符合下述各條件者，請於各條件代號下方空格中打“✓”。

- (1) 非為公司或其關係企業之受僱人。
- (2) 非公司之關係企業之董事、監察人(但如為公司或其母公司、子公司依本法或當地國法令設置之獨立董事者，不在此限)。
- (3) 非本人及其配偶、未成年子女或以他人名義持有公司已發行股份總額百分之一以上或持股前十名之自然人股東。
- (4) 非前三款所列人員之配偶、二親等以內親屬或三親等以內直系血親親屬。
- (5) 非直接持有公司已發行股份總額百分之五以上法人股東之董事、監察人或受僱人，或持股前五名法人股東之董事、監察人或受僱人。
- (6) 非與公司有財務或業務往來之特定公司或機構之董事(理事)、監察人(監事)、經理人或持股百分之五以上股東。
- (7) 非為公司或關係企業提供商務、法律、財務、會計等服務或諮詢之專業人士、獨資、合夥、公司或機構之企業主、合夥人、董事(理事)、監察人(監事)、經理人及其配偶。但依股票上市或於證券商營業處所買賣公司薪資報酬委員會設置及行使職權辦法第七條履行職權之薪資報酬委員會成員，不在此限。
- (8) 未與其他董事間具有配偶或二親等以內之親屬關係。
- (9) 未有公司法第30條各款情事之一。
- (10) 未有公司法第27條規定以政府、法人或其代表人當選。
- (11) 忠釋實業(股)公司及立陽投資(股)公司分別為公司法人董事、監察人，故不適用，以N/A表示。



## (二) 總經理、副總經理、協理、各部門及分支機構主管資料：

108年04月26日；單位：股；%

職稱(註1)	國籍	姓名	性別	選(就)任日期	持有股份		配偶、未成年子女持有股份		利用他人名義持有股份		主要經(學)歷(註2)	目前兼任其他公司之職務	具配偶或二親等以內關係之經理人		
					股數	持股比例	股數	持股比例	股數	持股比例			職稱	姓名	關係
副董事長	中華民國	張正光	男	92.10.01	392,880	0.31%	1,156	0%	0	0%	成大航空系 聯華電子副理 台灣茂矽經理	YTEC Holding(Samoa) Co., Ltd. 法人董事代表人	無	無	無
園區分公司暨新創暨自有產品事業部總經理	中華民國	陳桂標	男	93.02.18	456,527	0.36%	5,340	0%	0	0%	台灣工業技術學院電子系 華隆微電子經理 大眾電腦協理	辰祥自動化(股)公司法人董事代表人 矽金光學(股)公司法人董事代表人	無	無	無
光電生產中心協理兼發言人	中華民國	劉復煌	男	104.04.14	109,383	0.09%	0	0%	0	0%	中華大學工管系 華隆微電子主任 大眾電腦經理	吳江巨豐電子(有)公司法人董事代表人	無	無	無
董事長室特別助理	中華民國	賴燦雄	男	104.04.14	226	0%	3,267	0%	0	0%	台北工專電子工程系 億城工程師	YTEC (Hong Kong) Global Ltd. 法人董事代表人	無	無	無
半導體事業部協理	中華民國	蕭維唐	男	104.04.14	76,431	0.06%	0	0%	0	0%	中華大學電機系 華隆微電子測試工程師	CLEAR REACH Ltd. 法人董事代表人 巨豐半導體(有)公司法人董事代表人 巨豐電子(有)公司法人董事代表人 吳江巨豐電子(有)公司法人董事代表人	無	無	無
總管理處協理	中華民國	蕭漢璵	男	104.04.14	199	0%	0	0%	0	0%	東海大學工業工程系 聯華電子經理 聯誠電子副理 旺宏電子主任	巨豐半導體(有)公司法人董事代表人 巨豐電子(有)公司法人董事代表人 吳江巨豐電子(有)公司法人董事代表人	無	無	無
ATE開發處協理	中華民國	陳中和	男	104.04.14	0	0%	0	0%	0	0%	輔仁大學電子工程系 華邦電子技術副理 華隆微電子主任	無	無	無	無
董事長室協理	中華民國	洪振群	男	104.04.14	917	0%	0	0%	0	0%	逢甲大學 大王電子工程師 華隆微電子測試經理	辰祥自動化(股)公司總經理	無	無	無
財務及會計主管	中華民國	陳巧芬	女	100.01.01	5,965	0%	0	0%	0	0%	交通大學管理科學研究所 勤業眾信聯合會計師事務所副理	巨豐半導體(有)公司法人董事代表人 巨豐電子(有)公司法人董事代表人 吳江巨豐電子(有)公司監察人	無	無	無

註1：應包括總經理、副總經理、協理、各部門及分支機構主管資料，以及凡職位相當於總經理、副總經理或協理者，不論職稱，亦均應予揭露。

註2：與擔任目前職位相關之經歷，如於前揭期間曾於查核簽證會計師事務所或關係企業任職，應敘明其擔任之職稱及負責之職務。

(三)董事、監察人、總經理及副總經理之報酬：

(1)107 年度董事(含獨立董事)之酬金

單位：新台幣仟元/股

職稱	姓名	董事酬金								A、B、C及D等四項總額占稅後純益之比例(註10)		兼任員工領取相關酬金						A、B、C、D、E、F及G等七項總額占稅後純益之比例(註10)		有無領取來自子公司以外轉投資事業酬金(註11)		
		報酬(A)(註2)		退職退休金(B)		盈餘分配之酬勞(C)(註3)		業務執行費用(D)(註4)				薪資、獎金及特支費等(E)(註5)		退職退休金(F)		員工酬勞(G)(註6)						
		本公司	財務報告內所有公司(註7)	本公司	財務報告內所有公司(註7)	本公司	財務報告內所有公司(註7)	本公司	財務報告內所有公司(註7)	本公司	財務報告內所有公司(註7)	本公司	財務報告內所有公司(註7)	本公司	財務報告內所有公司(註7)	本公司		財務報告內所有公司(註7)			本公司	財務報告內所有公司(註7)
董事長	忠釋實業(股)公司 代表人：汪秉龍	0	0	0	0	3,880	3,880	0	0	0.84%	0.88%	7,764	7,764	0	0	1,269	0	1,269	0	2.80%	2.94%	無
董事	張正光																					
董事	陳桂標																					
獨立董事	姚德彰																					
獨立董事	黃夢華																					

\*除上表揭露外，最近年度公司董事為財務報告內所有公司提供服務(如擔任非屬員工之顧問等)領取之酬金：無。

酬金級距表

單位：新台幣仟元/股

給付本公司各個董事酬金級距	董事姓名			
	前四項酬金總額(A+B+C+D)		前七項酬金總額(A+B+C+D+E+F+G)	
	本公司(註8)	財務報告內所有公司(註9)H	本公司(註8)	財務報告內所有公司(註9)I
低於 2,000,000 元	忠釋實業(股)公司代表人：汪秉龍、張正光、陳桂標、姚德彰、黃夢華	忠釋實業(股)公司代表人：汪秉龍、張正光、陳桂標、姚德彰、黃夢華	忠釋實業(股)公司代表人：汪秉龍、張正光、姚德彰、黃夢華	忠釋實業(股)公司代表人：汪秉龍、張正光、姚德彰、黃夢華
2,000,000 元(含)~5,000,000 元(不含)	0	0	0	0
5,000,000 元(含)~10,000,000 元(不含)	0	0	陳桂標	陳桂標
10,000,000 元(含)~15,000,000 元(不含)	0	0	0	0
15,000,000 元(含)~30,000,000 元(不含)	0	0	0	0
30,000,000 元(含)~50,000,000 元(不含)	0	0	0	0
50,000,000 元(含)~100,000,000 元(不含)	0	0	0	0
100,000,000 元以上	0	0	0	0
總計	5	5	5	5

註1：董事姓名應分別列示(法人股東應將法人股東名稱及代表人分別列示)，以彙總方式揭露各項給付金額。若董事兼任總經理或副總經理者應填列表及下表(3-1)或(3-2)。

註2：係指最近年度董事之報酬(包括董事薪資、職務加給、離職金、各種獎金、獎勵金等等)。

註3：係填列最近年度經董事會通過分派之董事酬勞金額。

註4：係指最近年度董事之相關業務執行費用(包括車馬費、特支費、各種津貼、宿舍、配車等實物提供等等)。如提供房屋、汽車及其他交通工具或專屬個人之支出時，應揭露所提供資產之性質及成本、實際或按公平市價設算之租金、油資及其他給付。另如配有司機者，請附註說明公司給付該司機之相關報酬，但不計入酬金。

註5：係指最近年度董事兼任員工(包括兼任總經理、副總經理、其他經理人及員工)所領取包括薪資、職務加給、離職金、各種獎金、獎勵金、車馬費、特支費、各種津貼、宿舍、配車等實物提供等等。如提供房屋、汽車及其他交通工具或專屬個人之支出時，應揭露所提供資產之性質及成本、實際或按公平市價設算之租金、油資及其他給付。另如配有司機者，請附註說明公司給付該司機之相關報酬，但不計入酬金。另依 IFRS 2「股份基礎給付」認列之薪資費用，包括取得員工認股權憑證、限制員工權利新股及參與現金增資認購股份等，亦應計入酬金。

註6：係指最近年度董事兼任員工(包括兼任總經理、副總經理、其他經理人及員工)取得員工酬勞(含股票及現金)者，應揭露最近年度經董事會通過分派員工酬勞金額，若無法預估者則按去年實際分派金額比例計算今年擬議分派金額，並另應填列表一之三。

註7：應揭露合併報表內所有公司(包括本公司)給付本公司董事各項酬金之總額。

註8：本公司給付每位董事各項酬金總額，於所歸屬級距中揭露董事姓名。

註9：應揭露合併報表內所有公司(包括本公司)給付本公司每位董事各項酬金總額，於所歸屬級距中揭露董事姓名。

註10：稅後純益係指最近年度之稅後純益。；已採用國際財務報導準則者，稅後純益係指最近年度個體或個別財務報告之稅後純益。

註11：a.本欄應明確填列子公司董事領取來自子公司以外轉投資事業相關酬金金額。

b.公司董事如有領取來自子公司以外轉投資事業相關酬金者，應將公司董事於子公司以外轉投資事業所領取之酬金，併入酬金級距表之J欄，並將欄位名稱改為「所有轉投資事業」。

c.酬金係指本公司董事擔任子公司以外轉投資事業之董事、監察人或經理人等身分所領取之報酬、酬勞(包括員工、董事及監察人酬勞)及業務執行費用等相關酬金。

\*本表所揭露酬金內容與所得稅法之所得概念不同，故本表目的係作為資訊揭露之用，不作課稅之用。

## (2)107 年度監察人之酬金

單位：新台幣仟元

職稱	姓名	監察人酬金						A、B及C等三項總額占稅後純益之比例(註8)		有無領取來自子公司以外轉投資事業酬金(註9)
		報酬(A)(註2)		盈餘分配之酬勞(B)(註3)		業務執行費用(C)(註4)		本公司	財務報告內所有公司(註5)	
		本公司	財務報告內所有公司(註5)	本公司	財務報告內所有公司(註5)	本公司	財務報告內所有公司(註5)			
監察人	立陽投資(股)公司 代表人：莊峰輝									
監察人	楊建國	0	0	320	320	0	0	0.07%	0.07%	無
監察人	楊邦彥									

酬金級距表

給付本公司各個監察人酬金級距	監察人姓名	
	前三項酬金總額(A+B+C)	
	本公司(註6)	財務報告內所有公司(註7)D
低於 2,000,000 元	立陽投資(股)公司代表人：莊峰輝、楊建國、楊邦彥	立陽投資(股)公司代表人：莊峰輝、楊建國、楊邦彥
2,000,000 元(含)~5,000,000 元(不含)	0	0
5,000,000 元(含)~10,000,000 元(不含)	0	0
10,000,000 元(含)~15,000,000 元(不含)	0	0
15,000,000 元(含)~30,000,000 元(不含)	0	0
30,000,000 元(含)~50,000,000 元(不含)	0	0
50,000,000 元(含)~100,000,000 元(不含)	0	0
100,000,000 元以上	0	0
總計	3	3

註1：監察人姓名應分別列示(法人股東應將法人股東名稱及代表人分別列示)，以彙總方式揭露各項給付金額。

註2：係指最近年度監察人之報酬(包括監察人薪資、職務加給、離職金、各種獎金獎勵金等等)。

註3：係填列最近年度經董事會通過分派之監察人酬勞金額。

註4：係指最近年度給付監察人之相關業務執行費用(包括車馬費、特支費、各種津貼、宿舍、配車等實物提供等等)。如提供房屋、汽車及其他交通工具或專屬個人之支出時，應揭露所提供資產之性質及成本、實際或按公平市價設算之租金、油資及其他給付。另如配有司機者，請附註說明公司給付該司機之相關報酬，但不計入酬金。

註5：應揭露合併報表內所有公司(包括本公司)給付本公司監察人各項酬金之總額。

註6：本公司給付每位監察人各項酬金總額，於所歸屬級距中揭露監察人姓名。

註7：應揭露合併報表內所有公司(包括本公司)給付本公司每位監察人各項酬金總額，於所歸屬級距中揭露監察人姓名。

註8：稅後純益係指最近年度之稅後純益。；已採用國際財務報導準則者，稅後純益係指最近年度個體或個別財務報告之稅後純益。

註9：a.本欄應明確填列公司監察人領取來自子公司以外轉投資事業相關酬金額。

b.公司監察人如有領取來自子公司以外轉投資事業相關酬金者，應將公司監察人於子公司以外轉投資事業別所領取之酬金，併入酬金級距表 D 欄，並將欄位名稱改為「所有轉投資事業」。

c.酬金係指本公司監察人擔任子公司以外轉投資事業之董事、監察人或經理人等身分所領取之報酬、酬勞（包括員工、董事及監察人酬勞）及業務執行費用等相關酬金。

\*本表所揭露酬金內容與所得稅法之所得概念不同，故本表目的係作為資訊揭露之用，不作課稅之用。

### (3)總經理及副總經理之酬金

職稱	姓名	薪資(A) (註2)		退職退休金 (B)		獎金及特支 費等等(C) (註3)		員工酬勞金額(D) (註4)				A、B、C及D等四項 總額占稅後純益之比例 (%) (註8)		有無領取來自 子公司以外轉 投資事業酬金 (註9)
		本 公 司	財 務 報 告 內 所 有 公 司 (註5)	本 公 司	財 務 報 告 內 所 有 公 司 (註5)	本 公 司	財 務 報 告 內 所 有 公 司 (註5)	本公司		財務報告內所有公司 (註5)		本 公 司	財 務 報 告 內 所 有 公 司 (註5)	
								現 金 金 額	股 票 金 額	現 金 金 額	股 票 金 額			
副董事長	張正光													
園區分公司暨新創 暨自有產品事業部 總經理	陳桂標	2,403	2,403	0	0	5,361	5,361	1,269	0	1,269	0	1.96%	2.06%	無

\*不論職稱，凡職位相當於總經理、副總經理者(例如：總裁、執行長、總監...等等)，均應予揭露。

### 酬金級距表

給付本公司各個總經理及副總經理酬金級距	總經理及副總經理姓名	
	本公司(註6)	財務報告內所有公司(註7)E
低於2,000,000元	張正光	張正光
2,000,000元(含)~5,000,000元(不含)	0	0
5,000,000元(含)~10,000,000元(不含)	陳桂標	陳桂標
10,000,000元(含)~15,000,000元(不含)	0	0
15,000,000元(含)~30,000,000元(不含)	0	0
30,000,000元(含)~50,000,000元(不含)	0	0
50,000,000元(含)~100,000,000元(不含)	0	0
100,000,000元以上	0	0
總計	3	3

- 註 1：總經理及副總經理姓名應分別列示，以彙總方式揭露各項給付金額。若董事兼任總經理或副總經理者應填列本表及上表(1-1)或(1-2)。
- 註 2：係填列最近年度總經理及副總經理薪資、職務加給、離職金。
- 註 3：係填列最近年度總經理及副總經理各種獎金、獎勵金、車馬費、特支費、各種津貼、宿舍、配車等實物提供及其他報酬金額。如提供房屋、汽車及其他交通工具或專屬個人之支出時，應揭露所提供資產之性質及成本、實際或按公平市價設算之租金、油資及其他給付。另如配有司機者，請附註說明公司給付該司機之相關報酬，但不計入酬金。另依 IFRS 2「股份基礎給付」認列之薪資費用，包括取得員工認股權憑證、限制員工權利新股及參與現金增資認購股份等，亦應計入酬金。
- 註 4：係填列最近年度經董事會通過分派總經理及副總經理之員工酬勞金額（含股票及現金），若無法預估者則按去年實際分派金額比例計算今年擬議分派金額，並另應填列附表一之三。稅後純益係指最近年度之稅後純益；已採用國際財務報導準則者，稅後純益係最近年度個體或個別財務報告之稅後純益。
- 註 5：應揭露合併報表內所有公司(包括本公司)給付本司總經理及副總經理各項酬金之總額。
- 註 6：本公司給付每位總經理及副總經理各項酬金總額，於所歸屬級距中揭露總經理及副總經理姓名。
- 註 7：應揭露合併報告內所有公司(包括本公司)給付本公司每位總經理及副總經理各項酬金總額，於所歸屬級距中揭露總經理及副總經理姓名。
- 註 8：稅後純益係指最近年度之稅後純益；已採用國際財務報導準則者，稅後純益係指最近年度個體或個別財務報告之稅後純益。
- 註 9：a. 本欄應明確填列公司總經理及副總經理領取來自子公司以外轉投資事業相關酬金金額。  
b. 公司總經理及副總經理如有領取來自子公司以外轉投資事業相關酬金者，應將公司總經理及副總經理於子公司以外轉投資事業所領取之酬金，併入酬金級距表 E 欄，並將欄位名稱改為「所有轉投資事業」。  
c. 酬金係指本公司總經理及副總經理擔任子公司以外轉投資事業之董事、監察人或經理人等身分所領取之報酬、酬勞（包括員工、董事及監察人酬勞）及業務執行費用等相關酬金。

\* 本表所揭露酬金內容與所得稅法之所得概念不同，故本表目的係作為資訊揭露之用，不作課稅之用。

## (4)分派員工酬勞之經理人姓名及分派情形

107年12月31日 單位：新台幣仟元/股

	職稱 (註1)	姓名 (註1)	股票金額	現金金額	總計	總額占稅 後純益之 比例(%)
經理人	副董事長	張正光	0	1,723	1,723	0.37%
	圓區分公司暨新創暨自有產品事業部總經理	陳桂標				
	財務及會計主管	陳巧芬				

註1：應揭露個別姓名及職稱，但得以彙總方式揭露獲利分派情形。

註2：係填列最近年度經董事會通過分派經理人之員工酬勞金額（含股票及現金），若無法預估者則按去年實際分派金額比例計算今年擬議分派金額。稅後純益係指最近年度之稅後純益；已採用國際財務報導準則者，稅後純益係指最近年度個體或個別財務報告之稅後純益。

註3：經理人之適用範圍，依據本會92年3月27日台財證三字第0920001301號函令規定，其範圍如下：

- (1)總經理及相當等級者
- (2)副總經理及相當等級者
- (3)協理及相當等級者
- (4)財務部門主管
- (5)會計部門主管
- (6)其他有為公司管理事務及簽名權利之人

註4：若董事、總經理及副總經理有領取員工酬勞（含股票及現金）者，除填列附表一之二外，另應再填列本表。

(5)分析比較本公司及合併報表所有公司於最近二年度支付董事、監察人、總經理及副總經理酬勞總額佔個體財務報告稅後純益比例之分析並說明給付酬勞之政策、標準與組合、訂定酬勞之程序及給付酬勞與經營績效及未來風險之關聯性：

項目 職稱	酬勞總額佔稅後純益比例				增(減) 比例	
	107年度		106年度			
	本公司	本公司	本公司	財務報告 所有公司		
董事	2.80%	2.94%	2.27%	2.41%	23%	22%
監察人	0.07%	0.07%	0.06%	0.07%	17%	0%
總經理及副總經理	1.96%	2.06%	3.11%	3.30%	(37%)	(38%)

本公司支付給董事、監察人之報酬依章程規定授權董事會依其對本公司營運參與之程度及貢獻之價值，並參酌同業水準議定之。年度決算如有盈餘，依公司章程第二十三條之規定辦理，並以現金發放董事、監察人之酬勞金。總經理及副總經理酬勞包括薪資、獎金及員工酬勞等，係依據公司經營績效及所擔任之職位，授權董事長核定，並隨時視實際經營狀況及相關法令適時檢討酬金制度，以謀公司永續經營與風險控管之平衡。

### 三、公司治理運作情形

#### (一) 董事會運作情形：

107 年度董事會開會 8 次(A)，董事及監察人出席情形如下：

職 稱	姓名(註 1)	實際出(列) 席次數 B	委託出席 次數	實際出(列)席率(%) 【B/A】(註 2)	備註
董事長	忠釋實業(股)公司 法人代表：汪秉龍	8	0	100%	連任
董 事	張正光	6	1	75%	連任
董 事	陳桂標	8	0	100%	連任
獨立董事	姚德彰	8	0	100%	連任
獨立董事	黃夢華	7	1	88%	連任
監察人	立陽投資(股)公司 代表人：莊峰輝	8	0	100%	連任
監察人	蔡育菁	1	0	33%	舊任(註 2)
監察人	李常先	3	0	100%	舊任(註 2)
監察人	楊建國	3	0	60%	新任(註 2)
監察人	楊邦彥	3	0	60%	新任(註 2)

註：董監事改選日期為民國 107 年 06 月 11 日。  
其他應記載事項：  
一、董事會之運作如有下列情形之一者，應敘明董事會日期、期別、議案內容、所有獨立董事意見及公司對獨立董事意見之處理：本公司無此情形。  
(一) 證券交易法第 14 條之 3 所列事項。  
(二) 除前開事項外，其他經獨立董事反對或保留意見且有紀錄或書面聲明之董事會議決事項。  
二、董事對利害關係議案迴避之執行情形，應敘明董事姓名、議案內容、應利益迴避原因以及參與表決情形：本公司無此情形：本公司無此情形。  
三、當年度及最近年度加強董事會職能之目標（例如設立審計委員會、提昇資訊透明度等）與執行情形評估：本公司於 100 年 12 月 27 日成立薪酬委員會，係以專業客觀之地位，就本公司董事、監察人及經理人之薪資報酬政策及制度予以評估，並向董事會提出建議，以供其決策之參考，107 年 1 月 1 日至 12 月 31 日薪酬委員會已開會 3 次。

註 1：董事、監察人屬法人者，應揭露法人股東名稱及其代表人。

註 2：(1) 年度終了日前有董事監察人離職者，應於備註欄註明離職日期，實際出(列)席率(%) 則以其在職期間董事會開會次數及其實際出(列)席次數計算之。

(2) 年度終了日前，如有董事監察人改選者，應將新、舊任董事監察人均予以填列，並於備註欄註明該董事監察人為舊任、新任或連任及改選日期。實際出(列)席率(%) 則以其在職期間董事會開會次數及其實際出(列)席次數計算之。



(二) 審計委員會運作情形或監察人參與董事會運作情形：

- 1、本公司無設置審計委員會。
- 2、監察人參與董事會運作情形：

107 年度董事會開會 8 次(A)，監察人列席情形如下：

職稱	姓名	實際列席次數 (B)	實際列席率(%) (B/A)(註)	備註
監察人	立陽投資(股)公司 代表人：莊峰輝	8	100%	連任
監察人	蔡育菁	1	33%	舊任(註2)
監察人	李常先	3	100%	舊任(註2)
監察人	楊建國	3	60%	新任(註2)
監察人	楊邦彥	3	60%	新任(註2)

註：董監事改選日期為民國 107 年 06 月 11 日。  
其他應記載事項：  
一、監察人之組成及職責：  
(一) 監察人與公司員工及股東之溝通情形(例如溝通管道、方式等)：監察人認為必要時得與員工、股東直接聯繫對談。  
(二) 監察人與內部稽核主管及會計師之溝通情形(例如就公司財務、業務狀況進行溝通之事項、方式及結果等)：本公司內部稽核主管定期向監察人報告內部控制制度執行情況，監察人如需要可直接向內部稽核主管或會計師進行詢問，而會計師亦能在無管理階層陪同下直接向監察人報告。  
二、監察人列席董事會如有陳述意見，應敘明董事會日期、期別、議案內容、董事會決議結果以及公司對監察人陳述意見之處理：本公司無此情形。

註 1：年度終了日前有監察人離職者，應於備註欄註明離職日期，實際列席率(%)則以其在職期間實際列席次數計算之。

註 2：年度終了日前，有監察人改選者，應將新、舊任監察人均予以填列，並於備註欄註明該監察人為舊任、新任或連任及改選日期。實際列席率(%)則以其在職期間實際列席次數計算之。

(三) 公司治理運作情形及其與上市上櫃公司治理實務守則差異情形及原因

項 目	運 作 情 形			與上市上櫃公司 治理實務守則 差異情形及 原因
	是	否	摘 要 說 明	
一、公司是否依據「上市上櫃公司治理實務守則」訂定並揭露公司治理實務守則？	✓		本公司已訂定「公司治理實務守則」，各項作業皆依循該守則辦理，截至目前尚無重大差異情形。	符合「上市上櫃公司 治理實務守則」規定。

項 目	運 作 情 形			與上市上櫃公司 治理實務守則 差異情形及原因
	是	否	摘 要 說 明	
二、公司股權結構及股東權益				
(一) 公司是否訂定內部作業程序處理股東建議、疑義、糾紛及訴訟事宜，並依程序實施？	√		(一) 本公司設有發言人及代理發言人，並設有投資人電子信箱處理相關股東建議或糾紛等問題。	(一) 符合「上市上櫃公司治理實務守則」規定。
(二) 公司是否掌握實際控制公司之主要股東及主要股東之最終控制者名單？	√		(二) 本公司之股務作業委託專業股務代理機構負責，且設有股務專人處理相關事宜，與主要股東維持良好關係，並可隨時連絡。	(二) 符合「上市上櫃公司治理實務守則」規定。
(三) 公司是否建立、執行與關係企業間之風險控管及防火牆機制？	√		(三) 本公司與關係企業間有業務往來者，均視為獨立第三人辦理，本著公平合理之原則，就相互間之財務業務相關作業訂定「關係人、特定公司及集團企業交易作業程序」規範，據以執行。	(三) 符合「上市上櫃公司治理實務守則」規定。
(四) 公司是否訂定內部規範，禁止公司內部人利用市場上未公開資訊買賣有價證券？	√		(四) 本公司為維護證券交易市場公平性，已依主管機關規定訂定「防範內線交易管理作業」及『誠信經營守則』，據以執行。	(四) 符合「上市上櫃公司治理實務守則」規定。

項 目	運 作 情 形			與上市上櫃公司 治理實務守則 差異情形及原因																														
	是	否	摘 要 說 明																															
三、董事會之組成及職責																																		
(一)董事會是否就成員組成擬訂多元化方針及落實執行？	√		(一)本公司董事會成員組成注重多元化要素，並具備執行職務所必須之專業知識、技能及素養。	(一)符合「上市上櫃公司治理實務守則」規定。																														
(二)公司除依法設置薪資報酬委員會及審計委員會外，是否自願設置其他各類功能性委員會？		√	(二)本公司已依法設置薪資報酬委員會，針對審計委員會及其他各類功能性委員會，將依公司營運狀況評估設立必要性。	(二)本公司召開董事會均會邀請監察人列席參加，目前由監察人代替審計委員會之功能。																														
(三)公司是否訂定董事會績效評估辦法及其評估方式，每年並定期進行績效評估？	√		(三)本公司已依規定訂定「董事會績效評估辦法及其評估方式」，據以執行。	(三)符合「上市上櫃公司治理實務守則」規定。																														
(四)公司是否定期評估簽證會計師獨立性？	√		(四)本公司董事會每年會定期評估簽證會計師之獨立性；107年度之評核過程及結果，業已於108/03/20提報董事會通過。經本公司董事會評估勤業眾信聯合會計師事務所方蘇立會計師及陳明輝會計師，皆符合本公司獨立性評估標準(詳下表)。並每年度由會計師事務所提供審計服務小組成員簽署之『超然獨立聲明書』。	(四)符合「上市上櫃公司治理實務守則」規定。																														
會計師獨立性評估標準																																		
<table border="1"> <thead> <tr> <th>評估項目</th> <th>評估結果</th> <th>是否符合獨立性</th> </tr> </thead> <tbody> <tr> <td>1、會計師是否與本公司直接或重大間接財務利害關係</td> <td>否</td> <td>是</td> </tr> <tr> <td>2、會計師是否與本公司或本公司董事有融資或保證行為</td> <td>否</td> <td>是</td> </tr> <tr> <td>3、會計師是否與本公司有密切之商業關係及潛在僱傭關係</td> <td>否</td> <td>是</td> </tr> <tr> <td>4、會計師及其審計小組成員目前或最近二年是否有在本公司擔任董事、經理人或對審計工作有重大影響之職務</td> <td>否</td> <td>是</td> </tr> <tr> <td>5、會計師及其審計小組成員是否有持有本公司之股份</td> <td>否</td> <td>是</td> </tr> <tr> <td>6、會計師是否有對本公司提供可能直接影響審計工作的非審計服務項目</td> <td>否</td> <td>是</td> </tr> <tr> <td>7、會計師是否兼任本公司之經常性工作，支領固定薪酬</td> <td>否</td> <td>是</td> </tr> <tr> <td>8、會計師是否有擔任本公司之辯護人或代表本公司協調與其他第三人間發生的衝突</td> <td>否</td> <td>是</td> </tr> <tr> <td>9、會計師是否與本公司之董事、經理人或對審計案件有重大影響職務之人員有親屬關係</td> <td>否</td> <td>是</td> </tr> </tbody> </table>					評估項目	評估結果	是否符合獨立性	1、會計師是否與本公司直接或重大間接財務利害關係	否	是	2、會計師是否與本公司或本公司董事有融資或保證行為	否	是	3、會計師是否與本公司有密切之商業關係及潛在僱傭關係	否	是	4、會計師及其審計小組成員目前或最近二年是否有在本公司擔任董事、經理人或對審計工作有重大影響之職務	否	是	5、會計師及其審計小組成員是否有持有本公司之股份	否	是	6、會計師是否有對本公司提供可能直接影響審計工作的非審計服務項目	否	是	7、會計師是否兼任本公司之經常性工作，支領固定薪酬	否	是	8、會計師是否有擔任本公司之辯護人或代表本公司協調與其他第三人間發生的衝突	否	是	9、會計師是否與本公司之董事、經理人或對審計案件有重大影響職務之人員有親屬關係	否	是
評估項目	評估結果	是否符合獨立性																																
1、會計師是否與本公司直接或重大間接財務利害關係	否	是																																
2、會計師是否與本公司或本公司董事有融資或保證行為	否	是																																
3、會計師是否與本公司有密切之商業關係及潛在僱傭關係	否	是																																
4、會計師及其審計小組成員目前或最近二年是否有在本公司擔任董事、經理人或對審計工作有重大影響之職務	否	是																																
5、會計師及其審計小組成員是否有持有本公司之股份	否	是																																
6、會計師是否有對本公司提供可能直接影響審計工作的非審計服務項目	否	是																																
7、會計師是否兼任本公司之經常性工作，支領固定薪酬	否	是																																
8、會計師是否有擔任本公司之辯護人或代表本公司協調與其他第三人間發生的衝突	否	是																																
9、會計師是否與本公司之董事、經理人或對審計案件有重大影響職務之人員有親屬關係	否	是																																

項 目	運 作 情 形			與上市上櫃公司 治理實務守則 差異情形及 原因
	是	否	摘 要 說 明	
四、上市上櫃公司是否設置公司 治理專(兼)職 單位或人員負 責公司治理相 關事務(包括但 不限於提供董 事、監察人執 行業務所需資 料、依法處理 董事會及股東 會之會議相關 事宜、辦理公 司登記及變更 登記、製作董 事會及股東會 議事錄等)？	√		本公司已指派財務部專人負責公司治理相關事務，提供董事、監察人及功能性委員會執行業務所需資料，撰擬董事會及股東會相關議程及議事錄等，並辦理公司登記及變更登記等相關事宜。	符合「上市上櫃公司 治理實務守則」規定。
五、公司是否建立 與利害關係人 溝通管道，及 於公司網站設 置利害關係人 專區，並妥適 回應利害關係 人所關切之重 要企業社會責 任議題？	√		本公司已於公司網站設置利害關係人專區，提供利害關係人溝通方式及管道，處理及回應利害關係人關切之重要企業社會責任議題。	本公司目前設有 發言人制度，並 與利害關係人 (包含往來銀行 及其他債權人、 員工、客戶、供 應商等與公司利 益相關者)，保持 暢通之溝通管 道。
六、公司是否委任 專業股務代辦 機構辦理股東 會事務？	√		本公司已委託專業股務代辦機構「群益金鼎證券(股)公司」，協助處理股東會及股務相關事宜。	符合「上市上櫃 公司治理實務守 則」規定。
七、資訊公開 (一)公司是否架設 網站，揭露財 務業務及公司 治理資訊？	√		(一)除公開資訊觀測站揭露外，本公司設有網 ( <a href="http://www.ytec.com.tw">http://www.ytec.com.tw</a> )，以方便社會大眾查詢本公司之財務業務及公司治理資訊。	(一)符合「上市 上櫃公司治理實 務守則」規定。
(二)公司是否採行 其他資訊揭露 之方式(如架 設英文網站、 指定專人負責	√		(二)本公司依工作職掌設有專人負責公司資訊之蒐集及揭露，並依規定落實發言人及代理發言人制度。	(二)符合「上市 上櫃公司治理實 務守則」規定。

項 目	運 作 情 形			與上市上櫃公 司治理實務守 則差異情形及 原因
	是	否	摘 要 說 明	
公司資訊之蒐集及揭露、落實發言人制度、法人說明會過程放置公司網站等)？				
八、公司是否有其他有助於瞭解公司治理運作情形之重要資訊(包括但不限於員工權益、僱員關懷、投資者關係、供應商關係、利害關係人之權利、董事及監察人進修之情形、風險管理政策及風險衡量標準之執行情形、客戶政策之執行情形、公司為董事及監察人購買責任保險之情形等)？	√		<p>(1)員工權益：依照本公司工作規則辦理。</p> <p>(2)僱員關懷：依照本公司工作規則辦理。</p> <p>(3)投資者關係：本公司設置發言人及代理發言人維護與投資者之關係。</p> <p>(4)供應商關係：本公司與供應商之間一向維繫良好的關係。</p> <p>(5)利害關係人之權利：利害關係人得與公司進行溝通、建言，以維護應有之合法權益。</p> <p>(6)董事及監察人進修之情形：本公司並未強制要求董事及監察人進修專業課程，係以積極態度鼓勵董事及監察人參與，107年度董事及監察人進修時數、課程及主辦單位之資訊，請詳附表一資料。</p> <p>(7)風險管理政策及風險衡量標準之執行情形：不適用。</p> <p>(8)客戶政策之執行情形：本公司與客戶均簽訂合約以提供其相關服務及產品。</p> <p>(9)公司為董事及監察人購買責任保險之情形：本公司已為全體董事及監察人投保USD3,000,000責任險。</p> <p>(10)員工行為或倫理守則：悉依照本公司工作規則辦理。</p>	
<p>九、請就臺灣證券交易所股份有限公司公司治理中心最近年度發布之公司治理評鑑結果說明已改善情形，及就尚未改善者提出優先加強事項與措施。(未列入受評公司者無需填列)</p> <p>(一)已改善事項如下：</p> <p>1. 公司年報及網站自願揭露主要股東名單，包含股權比例達百分之五之上之股東或股權比例占前十名之股東名單、持股數額及比例。</p> <p>(二)本年度預計改善事項說明如下：</p> <p>1. 公司年報自願揭露給付簽證會計師及其所屬會計師事務所關係企業之非審計公費的金額與性質。</p> <p>2. 擬訂本公塲防治污染、節能減碳相關管理辦法。</p>				

附表一：107年度董事及監察人進修時數、課程及主辦單位之資訊

職稱	姓名	就任日期	進修日期		主辦單位	課程名稱	進修時數	是否符合規定(註一)
			起	迄				
董事長	忠釋實業(股)公司 法人代表：汪秉龍	107/06/11	107/11/13	107/11/13	財團法人中華民國證券暨期貨市場發展基金會	中美貿易紛擾對我國企業影響之探討	3.0	是
			107/11/13	107/11/13	財團法人中華民國證券暨期貨市場發展基金會	公司法修法介紹與影響因應	3.0	是
董事	張正光	107/06/11	107/12/07	107/12/07	社團法人中華公司治理協會	審計委員會運作實務	3.0	是
			107/12/14	107/12/14	社團法人中華公司治理協會	如何有效發揮董事職能，落實公司治理	3.0	是
董事	陳桂標	107/06/11	107/11/14	107/11/14	財團法人中華民國會計研究發展基金會	從司法裁判觀點看證券市場「內線交易」之法律責任與實務案例解析	3.0	是
			107/11/27	107/11/27	財團法人中華民國會計研究發展基金會	企業公司治理實務：「公司法」最新修正內容與企業因應實務	3.0	是
獨立董事	姚德彰	107/06/11	107/08/02	107/08/02	社團法人中華公司治理協會	企業如何創造快速二位數字的獲利提升與永續成長的能力	3.0	是
			107/08/02	107/08/02	社團法人中華公司治理協會	工業4.0與企業如何領導創新轉型	3.0	是
獨立董事	黃夢華	107/06/11	107/01/19	107/01/19	財團法人台灣金融研訓院	公司治理經典論壇系列	3.0	是
			107/11/13	107/11/13	社團法人中華公司治理協會	新修訂公司法對於董事會決策之影響	3.0	是
法人監察人代表人	立陽投資(股)公司 代表人：莊峰輝	107/06/11	107/11/14	107/11/14	財團法人中華民國會計研究發展基金會	從司法裁判觀點看證券市場「內線交易」之法律責任與實務案例解析	3.0	是
			107/11/27	107/11/27	財團法人中華民國會計研究發展基金會	企業公司治理實務：「公司法」最新修正內容與企業因應實務	3.0	是
監察人	楊建國	107/06/11	107/11/05	107/11/05	社團法人中華公司治理協會	公司法最新修正趨勢與解析	3.0	是
			107/12/27	107/12/27	社團法人中華公司治理協會	最新稅改解析暨企業及大股東涉及之稅務議題	3.0	是
監察人	楊邦彥	107/06/11	107/12/11	107/12/11	社團法人中華公司治理協會	企業經營與新聞危機管理之策略	3.0	是
			107/12/25	107/12/25	社團法人中華公司治理協會	近期公司法修正對公司治理的影響—從爭議案例談起	3.0	是

註一：係指是否符合「上市櫃公司董事、監察人進修推行要點」所規定之進修時數、進修範圍、進修體系、進修之安排與資訊揭露。  
 註1：運作情形不論勾選「是」或「否」，均應於摘要說明欄位敘明。  
 註2：所稱公司治理自評報告，係指依據公司治理自評項目，由公司自行評估並說明，各自評項目中目前公司運作及執行情形之報告。

(四) 公司如有設置薪酬委員會者，應揭露其組成、職責及運作情形：

1. 薪資報酬委員會成員資料

身份別 (註1)	姓名	是否具有五年以上工作經驗 及下列專業資格			符合獨立性情形(註2)								兼任其他 公開發行 公司薪資 報酬委員 會成員家 數	備註
		商務、法 務、會計 或公司業 務所需相 關料系之 公私立大 專院校講 師以上	法官、檢 察官、律 師、會計 師或其他 與公司業 務所需之 考試及 領有證書 之專門職 業技術人 員	具有商 務、法 務、財 務、會計 或公司業 務所需之 經驗	1	2	3	4	5	6	7	8		
獨立董事	姚德彰		✓	✓	✓	✓	✓	✓	✓	✓	✓	✓	2	無
獨立董事	黃夢華		✓	✓	✓	✓	✓	✓	✓	✓	✓	✓	1	無
其他	吳宗豐		✓	✓	✓	✓	✓	✓	✓	✓	✓	✓	0	無

註1：身分別請填列係為董事、獨立董事或其他。

註2：各成員於選任前二年及任職期間符合下述各條件者，請於各條件代號下方空格中打“✓”。

- (1) 非為公司或其關係企業之受僱人。
- (2) 非公司或其關係企業之董事、監察人。但如為公司或其母公司、子公司依本法或當地國法令設置之獨立董事者，不在此限。
- (3) 非本人及其配偶、未成年子女或以他人名義持有公司已發行股份總額百分之一以上或持股前十名之自然人股東。
- (4) 非前三款所列人員之配偶、二親等以內親屬或三親等以內直系血親。
- (5) 非直接持有公司已發行股份總額百分之五以上法人股東之董事、監察人或受僱人，或持股前五名法人股東之董事、監察人或受僱人。
- (6) 非與公司有財務或業務往來之特定公司或機構之董事(理事)、監察人(監事)、經理人或持股百分之五以上股東。
- (7) 非為公司或其關係企業提供商務、法務、財務、會計等服務或諮詢之專業人士、獨資、合夥、公司或機構之企業主、合夥人、董事(理事)、監察人(監事)、經理人及其配偶。
- (8) 未有公司法第30條各款情事之一。

2. 薪資報酬委員會運作情形資訊

一、本公司之薪資報酬委員會委員計3人。

二、本屆委員任期：107年06月11日至110年06月10日，最近年度薪資報酬委員會開會4次(A)，委員資格及出席情形如下：

職稱	姓名	實際出席次 數(B)	委託出席 次數	實際出席率(%) (B/A)(註)	備註
召集人	姚德彰	4	0	100%	獨立董事(連任)
委員	黃夢華	4	0	100%	獨立董事(連任)
委員	吳宗豐	4	0	100%	第一屆薪酬委員會召集人(連任)

其他應記載事項：

- 一、 董事會如不採納或修正薪資報酬委員會之建議，應敘明董事會日期、期別、議案內容、董事會決議結果以及公司對薪資報酬委員會意見之處理(如董事會通過之薪資報酬優於薪資報酬委員會之建議，應敘明其差異情形及原因)；本公司無此情形。
- 二、 薪資報酬委員會之議決事項，如成員有反對或保留意見且有紀錄或書面聲明者，應敘明薪資報酬委員會日期、期別、議案內容、所有成員意見及對成員意見之處理；本公司無此情形。

註1：年度終了日前有薪資報酬委員會成員離職者，應於備註欄註明離職日期，實際出席率(%)則以其在職期間薪資報酬委員會開會次數及其實際出席次數計算之。

註2：年度終了日前，有薪資報酬委員會改選者，應將新、舊任薪資報酬委員會成員均予以填列，並於備註欄註明該成員為舊任、新任或連任及改選日期。實際出席率(%)則以其在職期間薪資報酬委員會開會次數及其實際出席次數計算之。

(五) 履行社會責任情形：

評估項目	運作情形(註1)			與上市上櫃公司企業社會責任實務守則差異情形及原因
	是	否	摘要說明(註2)	
<p>一、落實公司治理</p> <p>(一) 公司是否訂定企業社會責任政策或制度，以及檢討實施成效？</p> <p>(二) 公司是否定期舉辦社會責任教育訓練？</p> <p>(三) 公司是否設置推動企業社會責任專(兼)職單位，並由董事會授權高階管理階層處理，及向董事會報告處理情形？</p> <p>(四) 公司是否訂定合理薪資報酬政策，並將員工績效考核制度與企業社會責任政策結合，及設立明確有效之獎勵與懲戒制度？</p>	<p>√</p> <p>√</p> <p>√</p> <p>√</p>		<p>(一)本公司已訂定『企業社會責任政實務守則』，其內容為『落實公司治理』、『發展永續環境』、『維護社會公益』、『加強企業社會責任資訊揭露』。</p> <p>(二)本公司透過內部教育訓練及各項會議持續宣導企業經營理念及社會責任義務。</p> <p>(三)本公司尚未設置推動企業社會責任專職專位，由各部門僱其職務所及範疇盡力履行企業社會責任，有重要事項隨時回報高階管理階層。</p> <p>(四)本公司訂有員工手冊、薪資管理及績效管理辦法，明訂規範薪酬及獎懲標準，並設有員工分紅機制，將公司經營績效與員工共享，符合企業社會責任。</p>	無差異情形。
<p>二、發展永續環境</p> <p>(一) 公司是否致力於提升各項資源之利用效率，並使用對環境負荷衝擊低之再生物料？</p> <p>(二) 公司是否依其產業特性建立合適之環境管理制度？</p> <p>(三) 公司是否注意氣候變遷對營運活動之影響，並執行溫室氣體盤查、制定公司節能減碳及溫室氣體減量策略？</p>	<p>√</p>		<p>(一)公司設有環安課，定期針對環安部份進行稽核及制度維護，並通過ISO-14001及OHSAS-18001之認證，以關懷地球生態，生產環保、無污染之產品為目標。</p> <p>(二)本公司配合氣候變遷對營運活動之影響，會適時制定公司節能減碳及溫室氣體減量策略之規定。</p>	無差異情形。



評估項目	運作情形(註1)			與上市上櫃公司企業社會責任實務守則差異情形及原因
	是	否	摘要說明(註2)	
<p>三、維護社會公益</p> <p>(一) 公司是否依照相關法規及國際人權公約，制定相關之管理政策與程序？</p> <p>(二) 公司是否建置員工申訴機制及管道，並妥適處理？</p> <p>(三) 公司是否提供員工安全與健康之工作環境，並對員工定期實施安全與健康教育？</p> <p>(四) 公司是否建立員工定期溝通之機制，並以合理方式通知對員工可能造成重大影響之營運變動？</p> <p>(五) 公司是否為員工建立有效之職涯能力發展培訓計畫？</p> <p>(六) 公司是否就研發、採購、生產、作業及服務流程等制定相關保護消費者權益政策及申訴程序？</p> <p>(七) 對產品與服務之行銷及標示，公司是否遵循相關法規及國際準則？</p> <p>(八) 公司與供應商來往前，是否評估供應商過去有無影響環境與社會之紀錄？</p> <p>(九) 公司與其主要供應商之契約是否包含供應商如涉及違反其企業社會責任政策，且對環境與社會有顯著影響時，得隨時終止或解除契約之條款？</p>	√		<p>(一)本公司遵守並尊重相關勞動法規及國際公認基本勞動人權原則，以充分保障員工之合法權益，並依勞動基準法制定工作管理規則，以及於內部控制制度中訂定任用招募、獎懲、離職、退休、陞遷等條款，以作為遵循。</p> <p>(二)本公司訂定有相關辦法及定期提供員工免費健檢，並適時對員工工作環境、設備儀器、有害物質的管理教育訓練宣導，以保障員工工作上的安全與健康。</p> <p>(三)本公司每月的月會藉以瞭解員工需求，營運變動上除公佈欄及公司內部郵件通知，並請各主管加強宣導。</p> <p>(四)本公司訂有相關客訴辦法以提供客戶透明且有效之申訴管道。</p> <p>(五)本公司未來將考量在適當時機藉由與供應商合作，來共同致力提升企業社會責任。</p> <p>(六)本公司會考量自身能力並會藉由適當的方式參與社區發展及慈善公益活動，如開放大專院校學生參訪，舉行說明會介紹產業相關知識，贊助慈善公益活動等。</p>	無差異情形。
<p>四、加強資訊揭露</p> <p>(一) 公司是否於其網站及公開資訊觀測站等處揭露具攸關性及可靠性之企業社會責任相關資訊？</p>	√		本公司於公司網站、年報、公開說明書中揭露具攸關性及可靠性之企業社會責任。。	無差異情形。
<p>五、公司如依據「上市上櫃公司企業社會責任實務守則」訂有本身之企業社會責任守則者，請敘明其運作與所訂守則之差異情形：本公司已訂定「上市上櫃公司企業社會責任實務守則」，其運作與『上市上櫃公司企業社會責任實務守則』間並無重大差異，相關內容請參考本公司網站。</p>				
<p>六、其他有助於瞭解企業社會責任運作情形之重要資訊：</p> <p>(1)環保：公司配合氣候變遷對營運活動之影響，會適時制定公司節能減碳及溫室氣體減量策略之規定。</p> <p>(2)社區參與：無。</p> <p>(3)社會貢獻：開放大專院校學生參訪，舉行說明會介紹產業相關知識。</p> <p>(4)社會服務：無。</p> <p>(5)社會公益：</p>				

評估項目	運作情形(註1)		與上市上櫃公司企業社會責任實務守則差異情形及原因
	是	否	
	受捐單位		捐款
1.	社團法人世界和平會贊助公益經費		20,000
2.	財團法人新竹市天主教仁愛社會福利基金會贊助事業服務費用		20,000
3.	財團法人忠義社會福利事業基金會贊助園遊會認攤		30,000
4.	財團法人喜慇兒社會福利基金會2019年喜慇兒安心照顧服務計畫		20,000
5.	財團法人華山社會福利慈善事業基金會捐贈108年菜		80,000
	合計		170,000
<p>(6)消費者權益：本公司訂有相關客訴辦法以提供客戶透明且有效之申訴管道。</p> <p>(7)人權：設置哺集乳室，為提供與女性員工方便集乳，設置完善的哺集乳室，以鼓勵哺育母乳的風氣，確保下一代的健康；設置反性騷擾投訴專線及員工意見信箱，廣採員工之建議，建立制度化的提案、溝通與申訴管道，使員工的期望、建議、疑惑及委屈，可獲得合理適切的發揮、答覆與處理。。</p> <p>(8)安全衛生：除依法設置醫務室及專職護士，每月皆有醫師諮詢服務，及健康、職業安全衛生等講座，且藉由每年定期健康檢查篩檢及追蹤員工的健康，並定期執行作業環境測定及提供防護設備，以避免員工遭受危害暴露及減少罹患職業病的風險；對員工工作環境、設備儀器、有害物質的管理教育訓練宣導，以保障員工工作上的安全與健康。本公司更獲得新竹市衛生局102年度新竹市健康職場自主認證標章。</p> <p>本公司安全衛生政策如下： 環安衛與品質管理： 本公司全面落實環安衛與品質管理，以改善工作環境及強化生產品質；陸續導入ISO 9001、ISO14001、OHSAS 18001、IATF16949，以及IECQ QC080000等管理系統並取得認證。為持續符合國際標準與滿足客戶期望。</p> <p>環境安全衛生及綠色環保政策</p> <ol style="list-style-type: none"> <li>1.以『主人翁的經營理念』，塑造優質的工作環境。</li> <li>2.減少物質的濫用，降低污染及能源的消耗。</li> <li>3.使用綠色材料，持續提供客戶綠色環保產品。</li> <li>4.提升員工環安衛與綠色環保知識，以零污染、零事故為目標。</li> <li>5.持續維護與改善工作環境，落實公司環安衛制度。</li> </ol> <p>(9)其他社會責任：無。</p>			
七、公司企業社會責任報告書如有通過相關驗證機構之查證標準，應加以敘明：不適用。			

評估項目		運作情形(註1)			與上市上櫃公司企業社會責任實務守則差異情形及原因
		是	否	摘要說明(註2)	
系統別 System	證書編號 Certificate Registration No.	驗證單位 Certification Body	證書效期 Valid period	驗證範圍 Scope	備註 Remark
ISO 9001:2015	44100 112018	TUV NORD	2017/1/11-2020/1/10	Design and Manufacturing of Semiconductor Equipments and Automatic Optical Inspection Equipments Wafer Sorting, Grinding, Sawing, IC Testing and Turn-key Services Substrate Sawing Services LED Testing, AOI, Sorting and Sawing Services	-
ISO 14001:2015	44 104 102115	TUV NORD	2019/4/15-2022/4/14	Design and Manufacturing of Semiconductor Equipment, Wafer Sorting, Grinding, Sawing, IC Testing and Turn-key Services LED Testing, AOI, Sorting and Sawing Services Design and Manufacturing of Semiconductor Equipments and Automatic Optical Inspection Equipments	-
OHSAS 18001:2007	2010005	TUV NORD	2019/3/11-2021/3/10	Design and Manufacturing of Semiconductor Equipment, Wafer Sorting, Grinding, Sawing, IC Testing and Turn-key Services LED Testing, AOI, Sorting and Sawing Services Design and Manufacturing of Semiconductor Equipments and Automatic Optical Inspection Equipments	-
IATF 16949:2016	44 111 087141 IATF: 0280488	TUV NORD	2017/12/1-2020/11/30	Wafer Grinding and Sawing of Semiconductors	-
IECQ QC080000	TW-HSPM-144 5 IECQ Cert: IECQ-H TUVNTW 11.0002	TUV NORD	2019/2/18-2020/1/23	Design and Manufacturing of Semiconductor Equipments and Automatic Optical Inspection Equipments Wafer Sorting, Grinding, Sawing, IC Testing and Turn-key Services Substrate Sawing Services LED Testing, AOI, Sorting and Sawing Services	-

註1：運作情形不論勾選「是」或「否」，均應於摘要說明欄位敘明。

註2：公司已編製企業社會責任報告書者，摘要說明得以註明查閱企業社會責任報告書方式及索引頁次替代之。

### (六) 落實誠信經營情形

企業經營首重誠信，本公司為落實誠信經營之基本原則，訂定員工道德管理規範，規定所有員工在執行公司業務時，必須廉能公正遵守政府法令及道德行為規範。

評估項目	運作情形(註1)			與上市上櫃公司誠信經營守則差異情形及原因
	是	否	摘要說明	
<p>一、訂定誠信經營政策及方案</p> <p>(一) 公司是否於規章及對外文件中明示誠信經營之政策、作法，以及董事會與管理階層積極落實經營政策之承諾？</p> <p>(三) 公司是否訂定防範不誠信行為方案，並於各方案內明定作業程序、行為指南、違規之懲戒及申訴制度，且落實執行？</p> <p>(三) 公司是否對「上市上櫃公司誠信經營守則」第七條第二項各款或其他營業範圍內具較高不誠信行為風險之營業活動，採行防範措施？</p>	<p>√</p> <p>√</p> <p>√</p>		<p>(一) 本公司已訂定『誠信經營守則』，並於內部規章、公司網站、年報或其他文宣上揭露本公司誠信經營政策。</p> <p>(二) 本公司已於『誠信經營守則』及『道德行為準則』中明確規範『禁止行賄及收賄』、『禁止提供非法政治獻金』、『禁止不當慈善捐贈或贊助』及『禁止不合理禮物、款待或其他不當利益』防範方案及其處理程序，並據以執行。</p> <p>(三) 為確保誠信經營之落實，本公司建立有效之會計制度、內部控制制度及『道德行為準則』，內部人稽核人員並定期查核前項制度遵循情形。</p>	無差異情形。
<p>二、落實誠信經營</p> <p>(一) 公司是否評估往來對象之誠信紀錄，並於其與往來交易對象簽訂之契約中明訂誠信行為條款？</p> <p>(二) 公司是否設置隸屬董事會之推動企業誠信經營專(兼)職單位，並定期向董事會報告其執行情形？</p> <p>(三) 公司是否制定防止利益衝突政策、提供適當陳述管道，並落實執行？</p> <p>(四) 公司是否為落實誠信經營已建立有效的會計制度、內部控制制度，並由內部稽核單位定期查核，或委託會計師執行查核？</p> <p>(五) 公司是否定期舉辦誠信經營之內、外部之教育訓練？</p>	<p>√</p> <p>√</p> <p>√</p> <p>√</p> <p>√</p>		<p>(一) 本公司已訂定『誠信經營守則』，明訂禁止行賄與收賄，並使與公司從事商業行為之相對人充份瞭解公司誠信經營之政策、決心、防範方案及違反不誠信行為之後果。</p> <p>(二) 本公司由行政管理處兼任隸屬董事會之推動企業誠信經營單位，透過組織設置，相互監督，董事會透過授權，分權負責。</p> <p>(三) 本公司訂有「董事、經理人及受任人道德行為準則」及「員工從業道德標準」明定防止利益衝突政策及提供適當陳述管道，並據以實行。</p> <p>(四) 為確保誠信經營之落實，本公司建立有效之會計制度及內部控制制度，內部稽核人員並定期查核前項至遵循情形。</p> <p>(五) 本公司定期舉辦誠信經營教育訓練，並透過各式會議宣導企業文化及誠信經營義務。</p>	已依據上市上櫃公司誠信經營守則辦理，無重大差異。
<p>三、公司檢舉制度之運作情形</p> <p>(一) 公司是否訂定具體檢舉及獎勵制</p>			<p>(一) 本公司涉有違反廉潔舉報專線電話</p>	已依據上市上櫃公司

評估項目	運作情形(註1)		與上市上櫃公司誠信經營守則差異情形及原因	
	是	否		摘要說明
度，並建立便利檢舉管道，及針對被檢舉對象指派適當之受理專責人員？ (二)公司是否訂定受理檢舉事項之調查標準作業程序及相關保密機制？ (三)公司是否採取保護檢舉人不因檢舉而遭受不當處置之措施？			及信箱，目前未發現有違反誠信之情形	誠信經營守則辦理，無重大差異。
四、加強資訊揭露 (一)公司是否於其網站及公開資訊觀測站，揭露其所訂誠信經營守則內容及推動成效？	√		本公司設有網站，揭露相關企業文化經營方針等資訊，並於年報及公開資訊觀測站中揭露誠信經營守則執行情形。	無差異情形。
五、公司如依據「上市上櫃公司誠信經營守則」訂有本身之誠信經營守則者，請敘明其運作與所訂守則之差異情形：本公司已訂定『上市上櫃公司誠信經營守則』，其運作並無重大差異。				
六、其他有助於瞭解公司誠信經營運作情形之重要資訊（如公司對商業往來廠商宣導公司誠信經營決心、政策及邀請其參與教育訓練、檢討修正公司訂定之誠信經營守則等情形）：本公司對於往來廠商皆秉持誠信經營的商業往來行為，亦向廠商宣導公司誠信經營決心。				

註 1：運作情形不論勾選「是」或「否」，均應於摘要說明欄位敘明

- (七) 公司如有訂定公司治理守則及相關規章者，應揭露其查詢方式：  
本公司暫無訂定公司治理實務守則，惟已依「上市上櫃公司治理實務守則」建置「股東會議事規則」、「董事會議事規則」、「董事選舉辦法」、「薪資報酬委員會運作管理控制作業」等相關辦法，並已於公司網站揭露。
- (八) 其他足以增進對公司治理運作情形之瞭解的重要資訊，得一併揭露：不適用。
- (九) 內部控制制度執行狀況應揭露下列事項：  
1. 內部控制聲明書：參閱第 37 頁。  
2. 委託會計師專案審查內部控制制度者，應揭露會計師審查報告：無。
- (十) 最近年度及截至年報刊印日止公司及其內部人員依法被處罰、公司對其內部人員違反內部控制制度規定之處罰、主要缺失與改善情形：無。
- (十一) 最近年度及截至年報刊印日止，股東會及董事會之重要決議：參閱第 38-40 頁。
- (十二) 最近年度及截至年報刊印日止董事或監察人對董事會通過重要決議有不同意見且有紀錄或書面聲明者，其主要內容：不適用。
- (十三) 最近年度及截至年報刊印日止，與公司有關人士（包括董事長、總經理、會計主管、財務主管、內部稽核主管及研發主管等）辭職解任情形之彙總：無。

久元電子股份有限公司  
內部控制制度聲明書



日期：一〇八年三月二十日

本公司民國一〇七年度之內部控制制度，依據自行檢查的結果，謹聲明如下：

- 一、本公司確知建立、實施和維護內部控制制度係本公司董事會及經理人之責任，本公司業已建立此一制度。其目的係在對營運之效果及效率(含獲利、績效及保障資產安全等)、報導具可靠性、及時性、透明性及符合相關規範暨相關法令規章之遵循等目標的達成，提供合理的確保。
- 二、內部控制制度有其先天限制，不論設計如何完善，有效之內部控制制度亦僅能對上述三項目標之達成提供合理的確保；而且，由於環境、情況之改變，內部控制制度之有效性可能隨之改變。惟本公司之內部控制制度設有自我監督之機制，缺失一經辨認，本公司即採取更正之行動。
- 三、本公司係依據「公開發行公司建立內部控制制度處理準則」(以下簡稱「處理準則」)規定之內部控制制度有效性之判斷項目，判斷內部控制制度之設計及執行是否有效。該「處理準則」所採用之內部控制制度判斷項目，係為依管理控制之過程，將內部控制制度劃分為五個組成要素：1.控制環境，2.風險評估，3.控制作業，4.資訊與溝通，及5.監督作業。每個組成要素又包括若干項目。前述項目請參見「處理準則」之規定。
- 四、本公司業已採用上述內部控制制度判斷項目，檢查內部控制制度之設計及執行的有效性。
- 五、本公司基於前項評估結果，認為本公司於民國107年12月31日的內部控制制度(含對子公司之監督與管理)，包括瞭解營運之效果及效率目標達成之程度、報導係屬可靠、及時、透明及符合相關規範暨相關法令規章之遵循有關的內部控制制度等之設計及執行係屬有效，其能合理確保上述目標之達成。
- 六、本聲明書將成為本公司年報及公開說明書之主要內容，並對外公開。上述公開之內容如有虛偽、隱匿等不法情事，將涉及證券交易法第二十條、第三十二條、第一百七十一條及第一百七十四條等之法律責任。
- 七、本聲明書業經本公司民國一〇八年三月二十日董事會通過，出席董事五人中，無人持反對意見，餘均同意本聲明書之內容，併此聲明。

久元電子股份有限公司



董事長：汪秉龍



簽章

總經理：陳桂標



簽章

1.股東會之決議事項及執行情形：

日期	重要決議摘要	決議結果	執行情形
107.06.11	1.本公司一〇六年度營業報告書及財務報告案，提請承認。	經投票表決照原案決議通過。	遵行決議結果執行。
	2.本公司一〇六年度盈餘分配案，提請承認。	經投票表決照原案決議通過。	遵行決議執行完成，訂於 107.09.01 為除息基準日，盈餘發放現金股利：新台幣 526,841,755 元，每股配發 4.1 元。
	3.討論修訂本公司「取得或處分資產處理程序」案。	經投票表決照原案決議通過。	遵行決議結果執行。
	4.解除新任董事及其代表人競業禁止之限制案，提請討論。	經投票表決照原案決議通過。	遵行決議結果執行。

2.董事會之重要決議及執行情形：

董事會次	日期	決議內容	獨立董事意見及公司對獨立董事意見之處
第九屆第20次董事會	107.03.21	報告事項： 1.上次會議紀錄及執行情形。 2.本公司投保董監事及經理人責任險情形報告。 3.本公司 IFRS16『租賃』可能影響之評估結果報告。 討論事項： 1.擬定本公司一〇六年度董監酬勞及員工酬勞分配案，提請核議。 2.本公司一〇六年度營業報告書及財務報告案，提請核議。 3.本公司一〇六年度盈餘分配案，提請核議。 4.本公司一〇六年度『內部控制制度有效性考核』及『內部控制制度聲明書』，提請核議。 5.本公司定期評估簽證會計師獨立性之情形。 6.本公司董事及監察人改選案。 7.解除新任董事及其代表人競業禁止之限制案，提請核議。 8.召開一〇七年股東常會案，提請核議。 9.本公司對子公司吳江巨豐電子有限公司提供背書保證續約案，提請核議。	無
第九屆第21次董事會	107.04.25	報告事項： 1.上次會議紀錄及執行情形。 2.重要財務業務報告。 3.內部稽核業務報告。 4.提報本公司一〇七年第一季合併財務報表。 討論事項： 1.審查本公司一〇七年股東常會受理持有百分之一以上股份之股東提名董事及監察人候選人名單，提請核議。	無

董事會次	日期	議 容	獨立董事意見及公司對獨立董事意見之處 理
第 九 屆 第 22 次 董 事 會	107.05.21	報告事項： 1.上次會議紀錄及執行情形。 討論事項： 1.討論通過本公司執行長解任案，提請核議。 2.修訂本公司『職務授權與代理作業辦法』案，提請核議。	無
第 十 屆 第 1 次 董 事 會	107.06.11	報告事項： 1.上次會議紀錄及執行情形。 選舉事項： 1.選舉第十屆董事長。	無
第 十 屆 第 2 次 董 事 會	107.06.19	報告事項： 1.上次會議紀錄及執行情形。 討論事項： 1.擬聘請第四屆薪資報酬委員會委員，提請核議。	無
第 十 屆 第 3 次 董 事 會	107.08.08	報告事項： 1.上次會議紀錄及執行情形。 2.提報本公司一〇七年第二季合併財務報表。 3.重要財務業務報告。 4.內部稽核業務報告。 討論事項： 1.訂定本公司一〇七年除息基準日及現金股利發放日，提請核議。 2.與銀行續訂綜合授信合約，提請核議。 3.討論薪資報酬委員會審議通過本公司一〇六年盈餘分配案之董監酬勞及經理人員酬勞發放金額案，提請核議。	無
第 十 屆 第 4 次 董 事 會	107.11.08	報告事項： 1.上次會議紀錄及執行情形。 2.提報本公司一〇七年第三季合併財務報表。 3.重要財務業務報告。 4.內部稽核業務報告。 討論事項： 1.擬增加透過第三地間接投資大陸吳江巨豐電子有限公司股權案，提請追認。 2.擬增加本公司對子公司吳江巨豐電子有限公司提供背書保證案，提請核議。	無
第 十 屆 第 5 次 董 事 會	107.12.26	報告事項： 1.上次會議紀錄及執行情形。 2.重要財務業務報告。 3.內部稽核業務報告。 討論事項： 1.本公司一〇八年度營運計劃，提請核議。 2.討論薪資報酬委員會審議通過本公司一〇七年度經理人年終獎金發放金額案，提請核議。 1.擬處分帳載『透過其他綜合損益按公允價值衡量之金融資產—非流動』之敏川工業(股)公司股票 152,000 股專案，提請核議。 2.擬處分本公司創新廠房(座落於新竹科學園區創新一路 7 號)予關係人宏齊科技股份有限公司專案，提請核議。 3.本公司對子公司 YTEC(HONG KONG)GLOBAL LIMITED 及常州久元光電有限公司提供背書保證續約案，提請核議。	無



第十屆 第6次 董事會	108.02.19	報告事項： 1.上次會議紀錄及執行情形。 討論事項： 1.本公司一〇八年度營運計劃，提請核議。	無
第十屆 第7次 董事會	108.03.20	報告事項： 1.上次會議紀錄及執行情形。 2.本公司投保董監事及經理人責任險情形報告。 討論事項： 1.擬定本公司一〇七年度董監酬勞及員工酬勞分配案，提請核議。 2.本公司一〇七年度營業報告書及財務報告案，提請核議。 3.本公司一〇七年度盈餘分配案，提請核議。 4.本公司一〇七年度『內部控制制度有效性考核』及『內部控制制度聲明書』，提請核議。 5.本公司定期評估簽證會計師獨立性之情形。 6.召開一〇八年股東常會案，提請核議。 7.本公司對子公司吳江巨豐電子有限公司提供資金貸與案，提請核議。 8.修訂本公司『取得或處分資產處理程序』案，提請核議。 9.修訂本公司『資金貸與他人作業程序』及『背書保證作業辦法』案，提請核議。 10.修訂本公司『上市上櫃公司治理實務守則』案，提請核議。 11.訂定本公司『處理董事要求之標準作業程序』案，提請核議。 12.修訂本公司『董事會績效評估辦法』案，提請核議。	無
第十屆 第8次 董事會	108.03.28	報告事項： 1.上次會議紀錄及執行情形。 討論事項： 1.擬增加間接投資大陸案，提請核議。	無
第十屆 第9次 董事會	108.05.08	報告事項： 1.上次會議紀錄及執行情形。 2.重要財務業務報告。 3.內部稽核業務報告。 4.提報本公司一〇八年第一季合併財務報表。 5.提報本公司捐贈持有天正國際精密機械(股)公司(股票代碼#6654)股票50張予『財團法人竹銘教學基金會』專案。 討論事項： 1.擬新增參與『大青節能科技(股)公司』投資專案，提請核議。 2.擬出售本公司持有100%之『巨豐半導體有限公司』股權專案，提請核議。	無

四、會計師公費資訊：公司有下列情事之一者，應揭露會計師公費：

(一) 會計師公費資訊級距表

會計師事務所名稱	會計師姓名		查核期間
勤業眾信聯合會計師事務所	方蘇立	陳明輝	107年1月1日至107年12月31日

金額單位：新台幣仟元

金額級距		公費項目	審計公費	非審計公費	合計
1	低於 2,000 千元			√	√
2	2,000 仟元 (含) ~ 4,000 仟元		√		√
3	4,000 仟元 (含) ~ 6,000 仟元				
4	6,000 仟元 (含) ~ 8,000 仟元				
5	8,000 仟元 (含) ~ 10,000 仟元				
6	10,000 仟元 (含) 以上				

(二) 給付簽證會計師、簽證會計師所屬事務所及其關係企業之非審計公費占審計公費之比例達四分之一以上者，應揭露審計與非審計公費金額及非審計服務內容：不適用。

(三) 更換會計師事務所且更換年度所支付之審計公費較更換前一年度之審計公費減少者，應揭露審計公費減少金額、比例及原因：不適用。

(四) 審計公費較前一年度減少百分之十五以上者，應揭露審計公費減少金額、比例及原因：不適用。

五、更換會計師資訊：不適用。

六、公司之董事長、總經理、負責財務或會計事務之經理人，最近一年內曾任職於簽證會計師所屬事務所或其關係企業者，應揭露其姓名、職稱及任職於簽證會計師所屬事務所或其關係企業之期間。所稱簽證會計師所屬事務所之關係企業，係指簽證會計師所屬事務所之會計師持股超過百分之五十或取得過半數董事席次者，或簽證會計師所屬事務所對外發布或刊印之資料中列為關係企業之公司或機構：不適用。

七、最近年度及截至年報刊印日止，董事、監察人、經理人及持股比例超過百分之十之股東股權移轉及股權質押變動情形：

(1) 董事、監察人、經理人及大股東股權變動情形

單位：股

職 稱(註 1)	姓 名	107 年度		108 年截至 4 月 30 日止	
		持有股數 增(減)數	質押股數 增(減)數	持有股數 增(減)數	質押股數 增(減)數
董事兼董事長 (註 3)	忠釋實業(股)公司 代表人：汪秉龍	0	0	0	0
		0	0	0	0
董事兼副董事長	張正光	(20,000)	0	0	0
董事兼總經理	陳桂標	0	0	0	0
獨立董事(註 7)	姚德彰	0	0	0	0

職 稱(註 1)	姓 名	107 年度		108 年截至 4 月 30 日止	
		持 有 股 數 增 ( 減 ) 數	質 押 股 數 增 ( 減 ) 數	持 有 股 數 增 ( 減 ) 數	質 押 股 數 增 ( 減 ) 數
獨立董事(註 6)	黃夢華	0	0	0	0
監察人	立陽投資(股)公司 代表人：莊峰輝	0	0	0	0
監察人(註 3)(註 9)	蔡育菁	0	0	0	0
監察人(註 9)	李常先	0	0	0	0
監察人(註 10)	楊建國	0	0	0	0
監察人(註 10)	楊邦彥	0	0	0	0
執行長(註 8)	葉瑞斌	0	0	0	0
協理(註 5)	劉復煌	0	0	0	0
協理(註 5)	賴燦雄	0	0	0	0
協理(註 5)	蕭維唐	0	0	0	0
協理(註 5)	蕭漢聰	0	0	0	0
協理(註 5)	陳中和	0	0	0	0
協理(註 5)	洪振群	0	0	0	0
會計主管(註 4)	陳巧芬	0	0	0	0

註 1：持有公司股份總額超過百分之十股東應註明為大股東，並分別列示。

註 2：股權移轉或股權質押之相對人為關係人者，尚應填列表。

註 3：於 95 年 6 月 13 日當選，於。

註 4：於 100 年 1 月 1 日就任。

註 5：於 104 年 4 月 14 日就任。

註 6：於 104 年 6 月 12 日當選。

註 7：於 101 年 6 月 27 日當選。

註 8：於 107 年 05 月 21 日董事會通過葉瑞斌執行長解任案。

註 9：於 107 年 06 月 1 日卸任。

註 10：於 107 年 06 月 1 日當選。

(2) 股權移轉資訊：不適用。

(3) 股權質押資訊：不適用。

八、持股比例占前十名之股東，其相互間為財務會計準則公報第六號關係人或為配偶、二親等以內之親屬關係之資訊

108 年 04 月 26 日；單位：股；%

姓名 (註 1)	本人 持有股份		配偶、未成年子女 持有股份		利用他人名義合計持 有股份		前十大股東相互間具有關係人或 為配偶、二親等以內之親屬關係 者，其名稱或姓名及關係。(註 3)		備註
	股數	持股 比率	股數	持股 比率	股數	持股 比率	名稱 (或姓名)	關係	
忠釋實業(股)公司 代表人：汪禹	8,475,617	6.60%	0	0%	0	0%	立齊投資	主要股東	無
	776,582	0.60%	0	0%	0	0%	立齊投資	主要股東	
立齊投資有限公司 代表人：汪禹	6,721,937	5.23%	0	0%	0	0%	汪秉龍	公司代表人為其二 等親以內親屬	無
	776,582	0.60%	0	0%	0	0%	汪秉龍	公司代表人為其二 等親以內親屬	
立陽投資(股)公司 代表人：蔡翠芳	5,820,705	4.53%	0	0%	0	0%	汪秉龍	公司董事為其二 等親以內親屬	無
	99	0.00%	0	0%	0	0%	無	無	
汪秉龍	3,276,175	2.55%	117,669	0.09%	0	0%	立齊投資	公司代表人為其二 等親以內親屬	無

姓名 (註1)	本人 持有股份		配偶、未成年子女 持有股份		利用他人名義合計持 有股份		前十大股東相互間具有關係人或 為配偶、二親等以內之親屬關係 者，其名稱或姓名及關係。(註3)		備註
	股數	持股 比率	股數	持股 比率	股數	持股 比率	名稱 (或姓名)	關係	
忠釋實業(股)公司 代表人：汪禹	8,475,617	6.60%	0	0%	0	0%	立齊投資	主要股東	無
宏正投資(股)公司 代表人：蘇育慧	1,583,200	1.23%	0	0%	0	0%	立齊投資 立發投資	主要股東	無
	0	0%	0	0%	0	0%	無	無	
王秀敏受汪秉龍信託財 產專戶	1,520,000	1.18%	0	0%	0	0%	無	無	無
立發投資有限公司 代表人：陳珮詩	1,477,775	1.15%	0	0%	0	0%	立陽投資	主要股東	無
	368	0.00%	0	0%	0	0%	無	無	
全球人壽保險(股)公司	1,400,000	1.09%	0	0%	0	0%	無	無	無
立威投資有限公司 代表人：陳珮詩	1,332,190	1.04%	0	0%	0	0%	無	無	無
	368	0.00%	0	0%	0	0%	無	無	
台灣人壽保險(股)公司	1,252,781	0.98%	0	0%	0	0%	無	無	無

註1：應將前十名股東全部列示，屬法人股東者應將法人股東名稱及代表人姓名分別列示。

註2：持股比例之計算係指分別以自己名義、配偶、未成年子女或利用他人名義計算持股比例。

註3：將前揭所列示之股東包括法人及自然人，應揭露彼此間之關係。應依發行人財務報告編製準則規定揭露彼此間之關係。

九、公司、公司之董事、監察人、經理人及公司直接或間接控制之事業對同一轉投資事業之持股數，並合併計算綜合持股比例：

107年12月31日；單位：仟股；%

轉投資事業(註1)	本公司投資		董事、監察人、經 理人及直接或間接 控制事業之投資		綜合投資	
	股數	持股 比例	股數	持股 比例	股數	持股 比例
YTEC Holding(Samoa)Co.Ltd	1,874,534(註2)	100.00	0	0	1,874,534(註2)	100.00
威控有限公司(Samoa)	23,738(註2)	100.00	0	0	23,738(註2)	100.00
天曜投資有限公司	2,600	100.00	0	0	2,600	100.00
久宏鑫科技股份有限公司	2,900	100.00	0	0	2,900	100.00
辰祥自動化股份有限公司 (原晶準精密股份有限公司)	2,900	100.00	0	0	2,900	100.00
天正國際精密機械(股)公司	5,188	16.46	0	0	5,188	16.46
威控自動化機械有限公司	1,000(註2)	100.00	0	0	1,000(註2)	100.00
矽金光學股份有限公司	2,400	24.00	0	0	2,400	24.00

註1：係公司採用權益法之長期投資。

註2：係有限公司，僅有出資額並無股份。

## 肆、募資情形

### 一、資本及股份

#### (一) 股本來源

年 月	發行 價格	核 定 股 本		實 收 股 本		備 註		
		股 數 (仟股)	金 額 (仟元)	股 數 (仟股)	金 額 (仟元)	股 本 來 源	以現金以外 之財產抵充 股 款 者	其 他
80.07	10	500	5,000	500	5,000	創立時股本	無	-
83.05	10	1,500	15,000	1,500	15,000	現金增資10,000仟元	無	-
86.08	10	2,800	28,000	2,800	28,000	現金增資13,000仟元	無	-
87.03	10	15,800	158,000	8,000	80,000	現金增資52,000仟元	無	-
88.10	10	15,800	158,000	12,000	120,000	現金增資40,000仟元	無	(註1)
89.04	15	15,800	158,000	13,000	130,000	現金增資10,000仟元	無	(註2)
89.05	35	16,500	165,000	16,500	165,000	現金增資35,000仟元	無	(註3)
89.08	10	19,000	190,000	19,000	190,000	盈餘轉增資25,000仟元 (含員工紅利2,200仟元)	無	(註4)
90.10	10	37,000	370,000	23,500	235,000	盈餘轉增資45,000仟元 (含員工紅利5,000仟元)	無	(註5)
91.06	10	47,000	470,000	28,700	287,000	資本公積轉增資11,750仟元 盈餘轉增資40,250仟元 (含員工紅利5,000仟元)	無	(註6)
92.10	10	47,000	470,000	36,083	360,826	盈餘轉增資73,826仟元 (含員工紅利16,426仟元)	無	(註7)
93.10	10	78,000	780,000	45,200	452,000	盈餘轉增資91,174仟元 (含員工紅利19,008仟元)	無	(註8)
94.08	10	78,000	780,000	56,520	565,200	盈餘轉增資113,200仟元 (含員工紅利22,800仟元)	無	(註9)
95.04	10	78,000	780,000	56,963	569,630	員工認股權憑證轉換4,430 仟元	無	(註10)
95.07	10	78,000	780,000	64,963	649,630	現金增資80,000仟元	無	(註11)
95.09	10	88,000	880,000	72,643	726,430	盈餘轉增資76,800仟元 (含員工紅利20,280仟元)	無	(註12)
96.05	10	88,000	880,000	72,868	728,680	員工認股權憑證轉換2,250 仟元	無	(註13)
96.08	10	100,000	1,000,000	83,132	831,323	盈餘轉增資102,643仟元(含 員工紅利30,000仟元)	無	(註14)
97.01	10	100,000	1,000,000	84,132	841,323	合併轉增資10,000仟元	無	(註15)
97.04	10	100,000	1,000,000	84,307	843,073	員工認股權憑證轉換1,750 仟元	無	(註16)
97.08	10	120,000	1,200,000	92,000	920,000	盈餘轉增資76,197仟元(含 員工紅利34,007仟元)員工 認股權憑證轉換730仟元	無	(註17)
98.09	10	120,000	1,200,000	94,002	940,022	盈餘轉增資20,022仟元(含 員工紅利10,822仟元)	無	(註18)

年 月	發行價格	核 定 股 本		實 收 股 本		備 註		
		股 數 ( 仟 股 )	金 額 ( 仟 元 )	股 數 ( 仟 股 )	金 額 ( 仟 元 )	股 本 來 源	以現金以外 之財產抵充 股 款 者	其 他
98.12	10	120,000	1,200,000	94,655	946,546	公司債轉換6,524仟元	無	(註19)
99.08	10	120,000	1,200,000	95,601	956,011	盈餘轉增資9,465仟元	無	(註20)
99.11	10	120,000	1,200,000	97,342	973,417	公司債轉換17,406仟元	無	(註21)
99.12	10	120,000	1,200,000	97,895	978,949	公司債轉換5,532仟元	無	(註22)
100.05	10	120,000	1,200,000	101,370	1,013,705	公司債轉換34,756仟元	無	(註23)
100.08	10	120,000	1,200,000	104,555	1,045,552	公司債轉換31,847仟元	無	(註24)
100.08	10	120,000	1,200,000	105,534	1,055,341	資本公積轉增資9,789仟元	無	(註25)
100.11	10	120,000	1,200,000	106,489	1,064,890	公司債轉換9,549仟元	無	(註26)
101.05	10	120,000	1,200,000	110,907	1,109,065	公司債轉換44,175仟元	無	(註27)
101.08	10	120,000	1,200,000	111,810	1,118,097	公司債轉換9,032仟元	無	(註28)
101.09	10	120,000	1,200,000	112,875	1,128,746	盈餘轉增資10,649仟元	無	(註29)
101.11	10	120,000	1,200,000	114,226	1,142,259	公司債轉換13,513仟元	無	(註30)
102.05	10	120,000	1,200,000	115,526	1,155,256	公司債轉換12,997仟元	無	(註31)
102.08	10	120,000	1,200,000	116,442	1,164,417	公司債轉換9,161仟元	無	(註32)
102.09	10	120,000	1,200,000	117,584	1,175,840	盈餘轉增資11,423仟元	無	(註33)
103.05	10	120,000	1,200,000	117,614	1,176,143	公司債轉換303仟元	無	(註34)
103.08	10	120,000	1,200,000	118,120	1,181,202	公司債轉換5,059仟元	無	(註35)
103.09	10	120,000	1,200,000	119,296	1,192,960	盈餘轉增資11,758仟元	無	(註36)
103.11	10	150,000	1,500,000	125,523	1,255,230	公司債轉換62,270仟元	無	(註37)
104.02	10	150,000	1,500,000	127,226	1,272,257	公司債轉換17,027仟元	無	(註38)
104.09	10	150,000	1,500,000	128,498	1,284,980	盈餘轉增資12,723仟元	無	(註39)

- 註 1：經87年07月29日經(087)商第119083號函核准。  
註 2：經89年04月24日經(089)商第111950號函核准。  
註 3：經89年05月19日經(089)商第115573號函核准。  
註 4：經89年08月01日經(089)商第125728號函核准。  
註 5：經90年10月08日經(090)商第09001392810號函核准。  
註 6：經91年07月24日經授商字第09101293080號函核准。  
註 7：經92年10月08日經授中字第09232764220號函核准。  
註 8：經93年10月05日經授中字第09332805900號函核准。  
註 9：經94年08月23日經授中字第09401165320號函核准。  
註10：經95年04月14日經授商字第09501066930號函核准。  
註11：經95年07月24日經授商字第09501156760號函核准。  
註12：經95年09月15日經授商字第09501207620號函核准。  
註13：經96年05月14日經授商字第09601104080號函核准。  
註14：經96年08月24日經授商字第09601205530號函核准。  
註15：經97年01月18日經授商字第09601319410號函核准。  
註16：經97年04月18日經授商字第09701089710號函核准。

註17：經97年08月26日經授商字第09701209920號函核准。  
 註18：經98年09月09日經授商字第09801209300號函核准。  
 註19：經99年01月18日經授商字第09901011630號函核准。  
 註20：經99年08月18日經授商字第09901186600號函核准。  
 註21：經99年11月09日經授商字第09901250270號函核准。  
 註22：經100年01月12日經授商字第10001007940號函核准。  
 註23：經100年05月10日經授商字第10001093930號函核准。  
 註24：經100年08月02日經授商字第10001176930號函核准。  
 註25：經100年08月24日經授商字第10001195820號函核准。  
 註26：經100年11月17日經授商字第10001259710號函核准。  
 註27：經101年05月11日經授商字第10101083900號函核准。  
 註28：經101年08月06日經授商字第10101160580號函核准。  
 註29：經101年09月05日經授商字第10101184000號函核准。  
 註30：經101年11月12日經授商字第10101233500號函核准。  
 註31：經102年05月14日經授商字第10201088990號函核准。  
 註32：經102年08月01日經授商字第10201158050號函核准。  
 註33：經102年08月30日經授商字第10201180200號函核准。  
 註34：經103年05月23日經授商字第10301092290號函核准。  
 註35：經103年08月22日經授商字第10301175700號函核准。  
 註36：經103年09月16日經授商字第10301194790號函核准。  
 註37：經103年11月26日經授商字第10301245050號函核准。  
 註38：經104年02月12日經授商字第10401011370號函核准。  
 註39：經104年09月17日經授商字第10401196850號函核准。

108年04月26日 單位：股

股份種類	核定股本			備註
	流通在外股份 (上櫃)	未發行股份	合計	
普通股	128,497,989	21,502,011	150,000,000	額定資本額保留新台幣伍仟萬元供發行員工認股權憑證，未發行股份，授權董事會分次發行之用。

總括申報製度相關資訊：不適用。

## (二)股東結構

108年04月26日

股東結構 數量	股東結構					
	政府機構	金融機構	其他法人	外國機構 及外人	個人	合計
人數(人)	0	3	232	99	26,103	26,437
持有股數(股)	0	2,760,901	30,794,116	10,046,789	84,896,183	128,497,989
持股比例(%)	0.00%	2.15%	23.97%	7.81%	66.07%	100.00%

註：第一上市(櫃)公司及興櫃公司應揭露其陸資持股比例；陸資係指大陸地區人民來臺投資許可辦法第3條所規定之大陸地區人民、法人、團體、其他機構或其於第三地區投資之公司。

## (三)股權分散情形

每股面額 10 元

108 年 04 月 26 日

持 股 分 級	股東人數(人)	持有股數(股)	持股比例(%)
1 至 999	11,944	543,271	0.42%
1,000 至 5,000	11,028	22,497,037	17.51%
5,001 至 10,000	1,764	12,843,383	10.00%
10,001 至 15,000	661	7,872,524	6.13%
15,001 至 20,000	289	5,176,170	4.03%
20,001 至 30,000	308	7,591,544	5.91%
30,001 至 40,000	124	4,347,448	3.38%
40,001 至 50,000	83	3,754,860	2.92%
50,001 至 100,000	135	9,016,034	7.02%
100,001 至 200,000	62	8,641,831	6.73%
200,001 至 400,000	17	4,911,895	3.82%
400,001 至 600,000	4	2,110,559	1.64%
600,001 至 800,000	5	3,341,772	2.60%
800,001 至 1,000,000	2	1,798,713	1.40%
1,000,001 以上	11	34,050,948	26.49%
合 計	26,437	128,497,989	100.00%

## (四)主要股東名單：列明股權比例達百分之五以上股東或股權比例占前十名之股東名稱、持股數額及持股比例

108 年 04 月 26 日

主要股東名稱	股份	持 有 股 數 ( 股 )	持 股 比 例 ( % )
忠釋實業股份有限公司		8,475,617	6.60%
立齊投資有限公司		6,721,937	5.23%
立陽投資股份有限公司		5,820,705	4.53%
汪秉龍		3,276,175	2.55%
宏正投資股份有限公司		1,583,200	1.23%
王秀敏受汪秉龍信託財產專戶		1,520,000	1.18%
立發投資有限公司		1,477,775	1.15%
全球人壽保險股份有限公司		1,400,000	1.09%
立威投資有限公司		1,332,190	1.04%
台灣人壽保險股份有限公司		1,252,781	0.98%



## (五)最近二年度每股市價、淨值、盈餘、股利及相關資料

單位：新台幣元

項 目		年 度		108 年度截至 3 月 31 日止 (註 8)	
		106 年度	107 年度		
每 股 市 價 (註1)	最 高	65.70	62.30	47.00	
	最 低	43.80	36.65	39.85	
	平 均	50.41	50.97	42.32	
每 股 淨 值 (註2)	分 配 前	45.96	45.18	45.94	
	分 配 後	41.86	(註 2)	(註 2)	
每 股 盈 餘	加權平均股數(仟股)		128,498	128,498	128,498
	每 股 盈 餘 (註3)	調整前	4.01	3.58	0.35
		調整後	4.01	(註 2)	(註 2)
每 股 股 利	現金股利		4.1	3.0(註 2)	—
	無 償 配 股	盈餘配股	0.00	0.00(註 2)	—
		資本公積配股	0.00	0.00	—
	累積未付股利(註4)		無	無	—
投 資 報 酬 分 析	本益比(註5)		12.57	14.24	—
	本利比(註6)		12.30	16.99(註 2)	—
	現金股利殖利率(註7)		8.13%	5.89%(註 2)	—

\*若有以盈餘或資本公積轉增資配股時，並應揭露按發放之股數追溯調整之市價及現金股利資訊。

註 1：列示各年度普通股最高及最低市價，並按各年度成交值與成交量計算各年度平均市價。

註 2：請以年底已發行之股數為準並依據次年度股東會決議分配之情形填列。民國 107 年度盈餘尚未經股東會決議分配；民國 108 年度截至 3 月 31 日止之資料係經會計師核閱數且盈餘尚未經股東會決議分配。

註 3：如有因無償配股等情形而須追溯調整者，應列示調整前及調整後之每股盈餘。

註 4：權益證券發行條件如有規定當年度未發放之股利得累積至有盈餘年度發放者，應分別揭露截至當年度止累積未付之股利。

註 5：本益比=當年度每股平均收盤價/每股盈餘。

註 6：本利比=當年度每股平均收盤價/每股現金股利。

註 7：現金股利殖利率=每股現金股利/當年度每股平均收盤價。

註 8：每股淨值、每股盈餘應填列截至年報刊印日止最近一季經會計師查核(核閱)之資料；其餘欄位應填列截至年報刊印日止之當年度資料。

## (六)公司股利政策及執行狀況

## 1. 股利政策：

本公司目前產業發展屬成長階段，未來數年皆有擴廠之計畫暨資金需求，故本公司提撥股東股利部分，原則上現金股利不得低於股利總額之百分之二十，但仍須視公司目前及未來之投資環境、資金需求、國內外競爭狀況及資本預算等因素，兼顧股東利益、平衡股利及公司長期財務規劃等，每年依法由董事會擬具分派案，提報股東會。

2. 本次股東會擬議股利分配情形：

本公司107年度盈餘分配案，業經本公司民國108年3月20日董事會決議如下：

單位：新台幣元

項目		
	小計	合計
期初未分配盈餘	861,808,128	
加：採用 IFRS9 追溯影響數	5,000,000	866,808,128
加：處分透過其他綜合損益按公允價值衡量之權益工具投資影響數	21,290,411	
加：退休金精算利益列入保留盈餘調整數	(3,445,770)	
本年度稅前盈餘	605,042,210	
減：所得稅費用	(144,460,534)	
本期稅後淨利	460,581,676	
減：法定盈餘公積 10%	(46,058,168)	
加：依法提列特別盈餘公積	(75,159,457)	
本期可分配盈餘		357,208,692
可分配盈餘		1,224,016,820
股東紅利【每股配 3.00 元現金】	(385,493,967)	
期末未分配盈餘		838,522,853

(七) 本次股東會擬議之無償配股對公司營業績效及每股盈餘之影響

單位：新台幣仟元

項目	年度	108 年度
期初實收資本額(仟元)		1,284,980
本年度每股現金股利(元)		3.00 元
配股配息情形 (註 2)	盈餘轉增資每仟股配發股數	-
	盈餘轉增資每仟股配發股數	-
營業績效 變化情形	營業利益(仟元)	用不 (註 ) 適
	營業利益較去年同期增(減)比率	
	稅後純益(仟元)	
	稅後純益較去年同期增(減)比率	
	每股盈餘(係按當年度加權平均股數計算)	
	每股盈餘較去年同期增(減)比率	
年平均投資報酬率(年平均本益比倒數)		

擬制性每股盈餘及本益比	若盈餘轉增資全數改配放現金股利	擬制每股盈餘(元)	
		擬制年平均投資報酬率	
	若未辦理資本公積轉增資	擬制每股盈餘(元)	
		擬制年平均投資報酬率	
	若未辦理資本公積且盈餘轉增資改以現金股利發放	擬制每股盈餘(元)	
		擬制年平均投資報酬率	

註 1：並未公開 108 年度財務預測，故無需揭露。

註 2：107 年度盈餘分配案業經 108 年 03 月 20 日董事會決議通過。

#### (八)員工酬勞及董監事酬勞

##### 1. 公司章程所載員工酬勞及董監事酬勞之成數或範圍：

本公司年度如有獲利，應提撥不低於百分之二為員工酬勞，由董事會決議以股票或現金分派發放，其發放對象得包含符合一定條件之從屬公司員工，該一定條件授權董事會訂定之；本公司得以上開獲利數額，由董事會決議提撥不高於百分之五為董監酬勞，董監酬勞以現金方式發放。員工酬勞及董監酬勞分派案應提報股東會報告。但公司尚有累積虧損時，應預先保留彌補數額，再依前項比例提撥員工酬勞及董監酬勞。

##### 2. 董事會通過之擬議配發員工酬勞等資訊：

本公司 107 年度盈餘分配案業經 108 年 3 月 20 日董事會通過分配現金股利 3.00 元。

(1) 員工酬勞新台幣 68,000,000 元，董事、監察人酬勞新台幣 4,200,000 元。

(2) 擬配發員工股票酬勞金額及占本期稅後純益及員工酬勞總額合計數之比例：無。

(3) 考慮擬議配發員工酬勞及董事、監察人酬勞後之設算每股盈餘為 3.58。

##### 3. 前一年度員工酬勞及董事、監察人酬勞之實際配發情形：

(1) 員工紅利為新台幣 75,000,000 元，董事、監察人酬勞為新台幣 4,570,000 元。

(2) 106 年度盈餘實際配發員工酬勞及董事、監察人酬勞與原董事會通過擬議配發之情形相同並無差異。

#### (九) 公司買回本公司股份情形：不適用。

二、公司債辦理情形：不適用。

三、特別股辦理情形：不適用。

四、參與發行海外存託憑證辦理情形：不適用。

五、員工認股權憑證辦理情形：不適用。

六、限制員工權利新股辦理情形：不適用。

七、併購或受讓其他公司股份發行新股辦理情形：不適用。

八、資金運用計畫及執行情形：

本公司截至年報刊印日之前一季止，前各次發行或私募有價證券尚未完成或最近三年內已完成且計畫效益尚未顯現者：無。

## 伍、營運概況

### 一、業務內容

#### (一)業務範圍

1. 所營業務之主要內容：
  - A. 電子零組件製造業。
  - B. 機械設備製造業。
  - C. 製造輸出業。
  - D. 電信器材零售業。
  - E. 電信器材批發業。
  - F. 無線通信機械器材製造業。
  - G. 除許可業務外，得經營法令非禁止或限制之業務。
2. 公司目前主要產品及其合併營業比重：

單位：新台幣仟元

營業項目	107年度營業額	營業比重%
測試代工收入	\$1,816,317	52.03 %
切割挑檢代工收入	1,160,527	33.25 %
機器組裝等產品銷售及其他	517,534	14.83 %
減：銷貨退回及折讓	(3,736)	(0.11 %)
營業淨額	\$3,490,642	100.00 %

3. 公司目前之商品項目：

本公司為專業半導體及 LED(光電)產品代工及自有產品之研發、製造與銷售服務廠，主要之服務項目為半導體封裝、成品測試、晶圓測試、研磨、切割、挑檢；LED 產品測試、研磨、切割、挑檢及其它特殊切割，如 PCB 基板、石英與 LED 等暨半導體、光電產品相關之測試系統及自動化設備研發、製造與銷售，並積極朝自行研發新產品開發邁進，如 IC 測試系統開發、光電自動化設備開發、如 AOI 自動光學檢測系統..等及模組產品開發。

4. 計畫開發之新商品：

- 1.LCD Gen3
- 2.New Tester System
- 3.S100+
- 4.SECS/GEM
- 5.工業用動力智能控制板
- 6.Power SiP 模組
- 7.二面外觀尺寸檢測機
- 8.Wafer 外觀瑕疵抽檢機
- 9.RFID 寬版、高速機
- 10.Mini LED 固晶機
- 11.錫片+芯片全自動上片機

## (二)產業概況

### 1. 產業之現況與發展

在資訊科技、行動通訊、數位影音娛樂、網際網路等相關應用蓬勃發展的二十一世紀，半導體已經普及於各式各樣的電子系統產品之中。依半導體產品的功能特性區分，主要可分為微控制器(Micro)、邏輯元件(Logic)、類比元件(Analog)、記憶體(Memory)等四大積體電路(IC)產品，以及分離式(Discrete)元件與光學(Opto electronics)元件等合計六大類別。在六大類別的半導體產品中，除記憶體產品因規模經濟效益而須集中量產，類比元件、分離式元件及光學元件因製程特殊亦須特別生產外，其他微控制器及邏輯元件因產品應用需求的少量多樣化特性，遂成為晶圓專工廠的主流代工產品項目。

中國大陸近期積極扶植半導體產業，封測產業為中國大陸發展自有半導體中重要缺口，因此已透過併購與投資方式佈局半導體上下游關聯產業。

針對晶圓代工與封測產業，中國大陸一方面透過國際大廠如Qualcomm等在先進製程的技術合作，另一方面透過江蘇長電收購星科金朋等國際併購案，加速提升本土業者的技術能力。

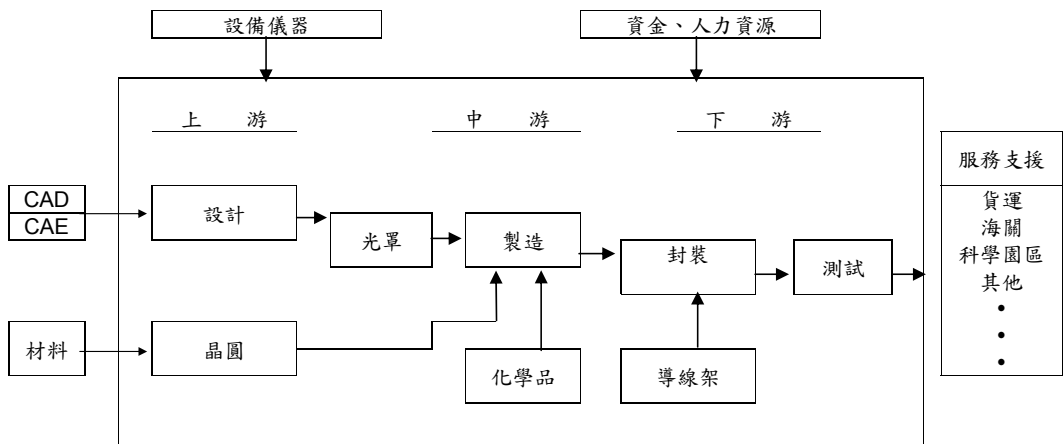
全球半導體產業掀起整併風潮，台灣產業如何選擇適當合作標的，透過靈活的競合策略，佈局新興應用與市場，將為維持我國半導體產業在全球領先地位的關鍵。

### 2. 產業上、中、下游之關聯性

台灣半導體產業經歷多年的發展經驗，已建立起獨特的垂直分工體系，乃是從IC設計到光罩製作、晶圓製造、封裝及測試等一連串的IC製程，由上游到下游垂直分工。藉由各生產部門獨立，可提高專業性及精密度，減低經營管理方面的困難；並可縮短生產週期，大幅減少庫存，降低成本；同時生產部門直接面對國際競爭對手，有助於提高整體產業的競爭能力。

整個IC製造流程，始自IC設計，完成IC設計後，再由光罩公司按照預定的晶片製造步驟，將IC的電路佈局圖轉製於平坦的玻璃表面上，這塊玻璃就是所謂的光罩。完成IC光罩後，由IC製造廠運用微影成像的技術，以光阻劑等化學品為材料，將光罩上極細的線路圖複製在矽晶圓上，再運用硝酸等化學品清洗、蝕刻，就完成晶圓的製造。其次，將晶圓切割成晶粒，以金線連接晶粒及導線架的線路，再封裝絕緣的塑膠或陶瓷外殼，並測試IC的功能是否能正常運作，即完成IC的製造。

IC設計業係屬IC產業體系中之最前端部份(見下圖所示)，其產業依序尚包括光罩、晶圓製造、封裝、測試等。形成特有之專業分工體系，如此龐大而綿密之週邊相互支援體系，有別於國際大廠之上下游垂直整合經營模式。茲就我國IC產業上、下游關係列示如下：



## 1. 產品發展趨勢

### (1) 測試代工服務

本公司已佈局大陸地區測試產業、為客戶帶來更多的便利、完整且適當有效的生產製造解決方案、更可透過久元在測試代工領域上之多年經驗及研發能量、深入了解客戶、將測試服務推入新里程碑。另IC產品世代交替快速，相對地設備投資亦呈現兩極化之趨勢，具備龐大資本之IDM公司考量測試設備之投資動輒佔總投資額之20%甚至更高，紛紛釋出代工訂單予專業測試廠，該類產品主要以Memory及Logic產品為主，至於資本額較小之Fabless(Design House)，由於經營成本及風險考量紛將多樣化之產品委託具競爭力之小型測試廠代工，以利基產品為主。就IC產品代工之發展趨勢而言，交期、服務、品質及成本等均是經營成敗的關鍵，此外，具備專業能力之測試人才才能針對產品生命週期之快速變遷及複雜化即時因應，以上諸項乃是專業測試代工廠成功的要件。

本公司在此服務項目主要提供：

- a. 半導體測試服務：4"~ 12"晶圓測試、IC成品電性測試、邏輯(Logic)、類比(Analog、混合訊號(Mixed-signal)、非揮發性記憶體、MCU、LCD驅動IC、High speed/High pin count產品及CIS、RF、MES、指紋辨識器、SoC...等產品測試。
- b. LED測試：含各種可見光(如藍、綠、黃、紅光等)及不可見光(如紅外線IR、LD等)、MOS\_RELAY、CHIP RESISTANCE、REGULATOR等產品測試及靜電測試。

### (2) 切割、挑檢代工服務

傳統半導體切割服務主要由A線切割(不含封裝之切割)及封裝代工均分，前者主要以消費性產品在完成晶圓切割後做COB，而後者為標準的封裝製程，切割作業為封裝製程之一，本公司在半導體切割服務方面係屬前者，惟產品別及產量隨著產業之發展有增加之趨勢，例如LCD Driver IC為新興之產品，在本公司之切割業務亦佔有相當之比例。另外，本公司所開拓的特殊

材料切割業務包含陶瓷、石英玻璃、PCB等亦隨著產品型態之多樣化而增加，可以預見地，未來不但會在切割設備數量上擴充，而且在專業技術及人才要求之水平亦將不斷地提昇，上述條件勢將成為切割服務致勝之關鍵。

公司在光電(LED)產業亦佈局大陸地區設廠營運、除積極開發新客戶代工服務業務、提高營收、擴大營運規模外、另結合本身技術優勢、將目前自行開發高效率機台、提供給獲准投資的大陸子公司、以提昇代工服務產業的國際競爭力、期許成為世界性之LED專業代工服務廠。

本公司在此服務項目主要提供：

- a.切割挑檢服務：晶片之研磨、切割、打線及包裝業務。
- b.LED代工服務：LED切割、研磨及產品分類(級)、LED晶粒翻轉及擴張作業等代工服務。

### (3)機器組裝等產品銷售

傳統的IC測試系統受限於技術及材料成本，就功能而言分為Logic、Memory及Mixed-Signal Tester等，隨著IC功能不斷地翻新，例如Logic產品具有Embedded Memory之功能，以及Logic、Memory與Analog功能合而為一之SOC系統晶片日益普及，單一功能之測試系統已無法滿足市場需求，近年來，拜IC功能發展日益精進之賜，具備多項功能之測試設備因應而生，並朝輕薄短小之趨勢發展，對測試速度及精確度之要求亦日益增高。

本公司目前致力於相關機台的研發，分為下列幾種項目：

- a.LED測試機系列：具有LED元件光學量測、電氣特性量測及測試資料統計分析等功能。
- b.CCM相機模組測試系列：具有自動焦距調整、電氣及影像功能測試、自動入出料等功能。
- c.自動光學檢測設備系列：應用於光學檢測技術檢測元件六面外觀是否有破損、刮傷、缺角、異色、沾污、毛邊、氣泡、凹陷及短路等外觀瑕疵問題。
- d.LED晶粒計數機：應用光學檢測技術計數LED晶粒的數量，可計數紅光、藍光及綠光等不同類型的LED晶粒。
- e. LED晶粒外觀目檢挑除機：應用光學檢測技術檢測LED晶粒的P-N電極、發光區、晶粒本體是否有外觀不良等問題，也檢測LED晶粒排列的間隙題否有差異或位移及將不良LED晶粒給予挑除。
- f. LED料帶包裝機：具有高速且穩定包裝產品的功能，其速度最高可達每分鐘800EA，因其作動皆以正負壓將產品做進出料，故可降低機台造成產品損壞的不良率。
- g LED測試分選機：應用新型Disc設計作動方式及密封式INDEX機構設計，排除傳統舊式轉塔作動方式會掉料缺點及增加測試分類產能，分BIN數可達128BIN。

## 2. 競爭情形

### (1) 測試代工服務

在測試服務界同等級之國內廠商有超豐、京元、矽格、台星科、力成等，由於客戶在選擇協力廠商時，基於分散風險之考量，會將產品分由數家協力廠商測試，而具有競爭力之廠商(如工程能力、製程週期、價格、服務等能力超強)，無疑地，擁有較多訂單。本公司擁有自製測試設備之能力，使測試技術具備有高度的自主性，可滿足客戶對產能的需要並降低生產成本，增加本公司及客戶的競爭優勢，同時，針對客戶的多樣需求，也具備較具彈性之服務能力。此外，本公司也跨足光電產業，對於LED產品測試及挑檢技術開發亦有顯著之成效。

### (2) 切割、挑檢服務

國內切割服務市場上主要競爭廠商為碩邦、南茂、京元等代工廠；上述廠商主要以半導體晶圓切割為主，本公司除具備晶圓切割外，特殊材質如陶瓷、石英玻璃及基板之切割亦佔切割業務一半以上，與國內其它廠家有明顯區隔，同時，以穩定且務實的經驗及高度彈性的生產線組合，來滿足客戶在後段製程上之需求，對應市場景氣之變化亦表現出更具彈性之競爭力。

### (3) 測試設備

本公司開發之測試機涵蓋Logic、Memory、Mixed-Signal、Power及LCD Driver等五大功能，並可依待測產品特性不同而與實驗室之Instrument結合，堪稱全功能IC測試機，目前已銷售予國內Design House及大陸IDM公司，成績斐然。

## (三) 技術及研發概況

本公司最近4年度及截至108年度第一季季報之研究經費及其佔營業額之比例如下表所示。各項研發計畫均為提供先進技術、提升客戶滿意度為主，同時可望增進企業整體營運之成長。

### 1. 最近4年度及截至108年度第一季季報之研發費用及其佔營業額之比例表

單位：新台幣仟元

項目 \ 年度	104 年度	105 年度	106 年度	107 年度	108 年3月31日
營收淨額	3,715,418	3,615,951	3,670,383	3,490,642	713,540
研發費用	275,497	266,444	254,744	250,946	44,852
研發費用佔營收淨額比例	7.41%	7.37%	6.94%	7.19%	6.29%

### 2. 開發成功之技術或產品

年度	研發成果
98	1. GPS 第二代小型軌跡記錄裝置 2. 多工、多站平行處理 LED 測試機 3. 高電流誤率 IC 量測板 4. 自動定位高速多頭點膠系統 5. 高速多站別旋轉定位裝置



年度	研發成果
99	1.高速 CIS/CCM 影像擷取暨量測系統 2.全自動多站式(16 Sites)CCM 影像測試系統 3.第 5 代 768 Pin 100Mhz IC 測試機 4.適用於 QFN 封裝之多站測試包裝機 5.圓盤式 LED 測試包裝機
100	1.LED 電源模組 2.LED 調光模組 3.LED Driver IC 測試機 4.高精度類比測試機 5.雙圓盤式 LED 測試分類機 6.Light Sensor 測試包裝機 7.子元件高速雙軌六面外觀檢測機
101	1.MIP board 2.LED HV board 3.LED 加熱測試分類機 4.多站轉塔式自動測試分類包裝系統
102	1.HVlog board 2.IC 載板外觀自動檢測系統
103	1.IC 載板外觀自動檢測系統二代機 2.LED 產品 X-Ray 檢測系統
104	1.高效能 LCD 測試平台開發 2.RF 多通道測試模組開發 3.自動化智慧型影像檢測系統 4.光學檢測外掛模組 5.硬碟磁頭外觀檢查機 6.全自動晶粒多面辨識分選機 7.全自動光通訊元件固晶機
105	1.3DIC 矽穿孔關鍵尺寸量測系統 2.TDBI for RA 測試系統
106	1.人工智慧(Artificial Intelligence, AI)高速六面檢測機 2.工業節能控制模組 3.超高速刺蝟挑檢機 4.RFID 全製程設備 5.高頻 IC 測試機
107	1.12 吋 Tape to Tape IC 六面檢測分 Bin 挑揀機 2.車用二極體上片機 3.RFID 多排天線生產設備 4.MVI 汽車電子檢測模組 5.WGL Pattern Conversion Tool 6.可連網式工業智能控制模組

#### (四)長、短期業務發展計劃

##### 1. 短期業務發展計劃

- ①分散產品銷售市場，以降低對單一客戶之依存度。
- ②有效掌握產品代工進度及靈活調度，以縮短交貨期，增加客戶滿意度。
- ③確實落實ISO品質管理，建立完整有效率之品保體系，期以高品質之形象，拓展市場。

##### 2. 長期業務發展計劃

- ①加強客戶支援作業，協助客戶解決問題，以維持與客戶長期之合作關係。
- ②配合產品快速變化，調整接受訂單之產品組合，並開發其它產業之客戶，以擴大營運規模。

#### 二、市場及產銷概況

##### (一)市場分析

##### 1. 主要商品之銷售地區

單位：新台幣仟元

銷售地區	105年度		106年度		107年度	
	銷售額	%	銷售額	%	銷售額	%
內銷	2,777,677	76.82	2,699,830	73.56	2,598,378	74.44
外銷	838,274	23.18	970,553	26.44	892,264	25.56
合計	3,615,951	100.00	3,670,383	100.00	3,490,642	100.00

本公司產品之銷售及提供加工服務之對象，主要為國內 IC 設計業、半導體製造業及 IC 封裝業等。由於產品性質屬消費性電子之 IC 設計業大部份均分佈於國內且以新竹地區居多，故本公司服務的客戶大部份為國內公司。至於半導體後段設備銷售部份，目前服務對象也幾乎以內銷為主。但隨著半導體國際化市場之趨勢潮流，拓展外銷市場比重為未來努力方向。

##### 2. 市場占有率

根據經濟部技術處IT IS計畫統計資料顯示，我國消費性IC測試產業營業額及本公司所佔比例如下：

單位：新台幣仟元

年度 \ 項目	測試產值	本公司測試產值	市場佔有率(%)
2016	140,000,000	3,099,043	2.21%
2017	144,000,000	3,063,011	2.13%
2018	148,500,000	2,975,938	2.00%

##### 3. 市場未來之供需狀況與成長性

根據 WSTS 統計，18Q4 全球半導體市場銷售值 1,147 億美元，較上季(18Q3) 衰退 8.2%，較去年同期(17Q4)成長 0.6%；銷售量達 2,470 億顆，較上季(18Q3)衰退 7.0%，較去年同期(17Q4)成長 3.7%；ASP

為 0.464 美元，較上季(18Q3)衰退 1.2%，較去年同期(17Q4)衰退 3.0%。

2018 年全球半導體市場全年總銷售值達 4,688 億美元，較 2017 年成長 13.7%；2018 年總銷售量達 10,045 億顆，較 2017 年成長 7.4%；2018 年 ASP 為 0.467 美元，較 2017 年成長 5.9%。

18Q4 美國半導體市場銷售值達 252 億美元，較上季(18Q3)衰退 11.6%，較去年同期(17Q4)衰退 6.2%；日本半導體市場銷售值達 99 億美元，較上季(18Q3)衰退 2.5%，較去年同期(17Q4)成長 2.3%；歐洲半導體市場銷售值達 104 億美元，較上季(18Q3)衰退 3.3%，較去年同期(17Q4)成長 2.8%；亞洲區半導體市場銷售值達 691 億美元，較上季(18Q3)衰退 8.3%，較去年同期(17Q4)成長 2.8%。其中，中國大陸市場 381 億美元，較上季(18Q3)衰退 12.5%，較去年同期(17Q4)成長 5.8%。

工研院產科國際所統計 2018 年第四季(18Q4)台灣整體 IC 產業產值(含 IC 設計、IC 製造、IC 封裝、IC 測試)達新台幣 6,870 億元(USD\$22.7B)，較上季(18Q3)衰退 0.7%，較去年同期(17Q4)成長 1.7%。

其中 IC 設計業產值為新台幣 1,643 億元(USD\$5.4B)，較上季(18Q3)衰退 7.5%，較去年同期(17Q4)成長 2.2%；IC 製造業為新台幣 3,937 億元(USD\$13.0B)，較上季(18Q3)成長 3.2%，較去年同期(17Q4)成長 1.2%，其中晶圓代工為新台幣 3,497 億元(USD\$11.6B)，較上季(18Q3)成長 7.2%，較去年同期(17Q4)成長 2.0%，記憶體與其他製造為新台幣 440 億元(USD\$1.5B)，較上季(18Q3)衰退 20.4%，較去年同期(17Q4)衰退 4.3%；IC 封裝業為新台幣 890 億元(USD\$2.9B)，較上季(18Q3)衰退 4.3%，較去年同期(17Q4)成長 2.3%；IC 測試業為新台幣 400 億元(USD\$1.3B)，較上季(18Q3)成長 1.8%，較去年同期(17Q4)成長 3.4%。新台幣對美元匯率以 30.2 計算。

工研院產科國際所統計 2018 年台灣 IC 產業產值達新台幣 26,199 億元(USD\$86.8B)，較 2017 年成長 6.4%。其中 IC 設計業產值為新台幣 6,413 億元(USD\$21.2B)，較 2017 年成長 3.9%；IC 製造業為新台幣 14,856 億元(USD\$49.2B)，較 2017 年成長 8.6%，其中晶圓代工為新台幣 12,851 億元(USD\$42.6B)，較 2017 年成長 6.6%，記憶體與其他製造為新台幣 2,005 億元(USD\$6.6B)，較 2017 年成長 23.7%；IC 封裝業為新台幣 3,445 元(USD\$11.4B)，較 2017 年成長 3.5%；IC 測試業為新台幣 1,485 億元(USD\$4.9B)，較 2017 年成長 3.1%。新台幣對美元匯率以 30.2 計算。

SEMI 產業分析總監曾瑞榆指出，明年(2019)全球半導體產值可望突破 5000 億美元，而台灣半導體產業明年產值預估成長 8%，2020 年至 2021 年預估成長 6%，到 2021 年產值可望達到新台幣 3 兆元。台灣已寫下 IC 製造全球第一、封測全球第一、IC 設計全球第二的不錯佳績。

目前，半導體產業正邁入新興市場成長初期，未來 5 到 10 年，半導體產業需求主要來自於機器學習、人工智慧、5G、自駕車、虛擬實境與擴增實境、雲端運算與資安等。

曾瑞榆指出，全球半導體產業 2000 年首次達到 2000 億美元產值，花費 13 年時間，在 2013 年達到 3000 億美元，只經歷 4 年

時間，就在去年(2017)達到 4000 億美元水準，而今年(2018)初市場對今年產值年增率預估為 7%-8%，到年中預估值已成長至 14%-15%，約可達 4700 億美元。

記憶體方面，雖然對明年的記憶體產值難以估計，不過，若供需穩定，即使記憶體今年第 4 季單價可能下滑，出貨量仍可能成長 4%-5%，預估明年半導體產值可望突破 5000 億美元，僅花費 2 年時間，產值便又增加 1000 億美元，而現在才剛進入巨量資料時代，未來 5 至 10 年成長可期，設備投資今年與明年均會超過 600 億美元水準。

台灣半導體產業方面，今年預估半導體產值將成長 6%、達到新台幣 2.61 兆元，目前台灣在 IC 製造與封測產業排名均為全球第一，IC 設計排名第二，記憶體排名第四，整體產值在全球僅次於美國與韓國。今年晶圓代工業成長約達 5%，記憶體超過 30%，可望帶動今年半導體產業表現相對穩定成長。

矽晶圓市場部分，曾瑞榆指出，今年第 1 季與第 2 季矽晶圓出貨量均較去年同期成長 6% 至 8%，平均單價也成長超過 1 成，預估今年晶圓材料市場將有 10% 以上成長，而台灣在晶圓消耗量上仍居全球第一。

#### **我國 LED 元件產業回顧**

##### **(一) 產業規模分析**

2018 年全球經濟景氣逐步回升，但我國 LED 元件產業因背光模組市場飽和、照明應用市場跌價快速，再加上面臨中國大陸不對稱競爭以及高階市場進入不易等影響下，我國 LED 元件產值僅新台幣 848 億元，較 2017 年衰退 7.2%。

##### **(二) 銷售市場分析**

由於我國電子零組件與代工裝配產業興盛，我國 LED 元件產業即以行動電話、筆記型電腦、顯示器等產品的背光與指示應用為主要銷售市場。雖然背光模組市場已飽和，市占率開始出現下滑趨勢，但因我國下游應用廠商眾多，再加上過去 LED 元件廠商深耕背光模組市場，因此背光模組應用仍為我國 LED 元件產業最大應用市場，2018 年可攜式產品與背光/看板兩者合計仍高達 35%。

在照明市場方面，全球 LED 照明市場持續成長，使得我國 LED 元件廠商積極布局照明應用。不過由於產品單價不佳，呈現量升價跌的情況，產值不易大幅擴大，因此 2018 年我國 LED 元件應用於照明比重僅達 32%。

在車用部分，我國廠商積極布局，然而車用市場進入門檻高以及認證期長，因此短期之內營收不易大幅成長，目前比重仍偏低，但近三年來產值規模與比重有逐漸成長。

#### **我國 LED 元件產業展望**

##### **(一) 產值預測**

展望 2019 年，受到全球經濟不景氣影響，終端需求疲弱，再加上我國 LED 元件產業仍面臨中國大陸廠商競爭、LED 背光市場飽和以及照明應用市場低價化等衝擊下，我國 LED 元件產值成長面臨衰退陰霾，預估產值為新台幣 726 億元，較 2018 年仍衰退 14.4%。雖然我國

廠商面臨強大競爭壓力，不過近幾年廠商積極轉型，投入 Micro LED、IR LED、UV LED 等新技術發展，未來若應用市場開始成長，將有助於我國 LED 元件產業發展，整體產值成長幅度可望再度提高。

## **(二) 銷售市場預測**

就銷售市場來看，2019 年 LED 照明應用市場仍維持在三成左右的比重，唯產品價格競爭激烈，再加上中國大陸廠商逐漸侵蝕，預估未來照明應用市場比重將持續下降。背光模組部份，受到 LED 背光市場已飽和，以及中國大陸廠商搶占，因此短期內背光應用市場比重將持續下滑。不過 2021 年後，Mini LED 以及 Micro LED 等前瞻顯示技術若逐漸成熟，產品性價比得以提升，將有機會使得背光市場比重止跌回升。而在車用以及其他新應用領域，我國廠商積極投入發展，預期待未來市場與技術逐漸成熟後，比重將會上升。

## **(三) 產能預測**

就 2019 年我國產業變化觀察，受到照明應用市場單價持續下滑、中國大陸不對稱競爭以及背光模組應用市場飽和等因素影響，我國 LED 元件產值成長相當不樂觀，再加上全球經濟景氣成長低迷，新應用市場尚未成形，因此使得我國 LED 元件廠商在 2019 年並無擴廠規畫。

### **IEK View**

#### **(一) 面臨轉型陣痛期，加速新應用市場布局**

過去受到中國大陸磊晶廠如三安等擴產衝擊，我國磊晶廠如晶電等營收及毛利倍受挑戰，為我國整體產值衰退最主要原因。不過近 2 幾年開始，我國 LED 元件產業產值表現不佳，除上游磊晶廠營運表現不佳外，我國封裝廠營收成長也開始出現挑戰，主要原因包括 1. 背光模組市場飽和以及 2. 中國大陸封裝廠快速崛起，侵蝕中低階市場，造成產值持續走跌的最大關鍵。

為因應此困境，我國廠商正積極轉型，尋找新應用以及新利基型市場，避免與中國大陸正面競爭，目前正值轉型陣痛期，仍需要一段時間布局才能看見成效，期望藉由轉型提升產品附加價值，避免陷入價格戰，維持我國在全球的產業地位。

#### **(二) 避免產能競賽，「靈活與彈性」因應變化**

隨著 LED 元件技術逐漸成熟之下，要像過去一樣建構出技術障礙或技術落差已實屬不易。且由於 LED 元件效率也已達一定程度，足以滿足現有應用市場所需，因此廠商也不再一味追求投入提升發光效率。

此外，中國大陸快速崛起後，夾帶產能優勢、低價搶單等操作之下，除讓台灣廠商面臨極大競爭壓力之外，也為全球 LED 元件產業帶來相當大衝擊，因此各廠商也積極投入新技術或新應用發展。因此建議我國廠商應加速投入利基型市場發展，不再追求過去大量製造的生產方式，避免與中國大陸廠商直接競爭。

因為多數新興市場仍屬於導入期階段，且部分新興市場為少量多樣需求型態、客製化程度高，可發揮我國中小企業靈活與彈性的特點，藉由不同經營思維，重新思考價值定位，深耕技術並且彈性配合客戶需求調整，才能在利基型市場占有一席之地。

#### **4. 競爭利基**

①堅強及穩定的經營團隊陣容

本公司經營團隊陣容，自成立以來並無重大異動，對於公司保持高度向心力，使客戶關係及勞資關係日趨穩固，並建立良好風評及口碑。

②優異之研發能力及擁有獨立自主的研發技術

IC功能越趨複雜，測試程式之設計及測試設備運用日益重要，本公司對於測試設備力主自行研發，自2001年成功開發「全功能自動測試機」，並完成相關驗證後，對於測試成本控管有相當程度助益，並於測試相關領域紮下堅實之研發基礎。

③經營階層擁有良好之成本控管能力

本公司自成立以來，經營階層對於成本控管始終高度重視，資本支出相對低於同業，因而能有相對效益回饋，展望全球商業運轉經營模式，供給大於需求儼然是企業獲利之最大隱憂，本公司始終保持對成本控管之高敏感度，已成為本公司在該產業競爭最大利基。

④大量生產之低成本優勢

在提供客戶最佳之品質、交期、價格於市場拓產出相當之知名度後，本公司已可達到大量生產之經濟規模，另受惠於成本控管能力相對優良，整體營運營收損益平衡點相對偏低，實質利益容易浮現。

⑤強調互補平衡產品線

在一年週期循環內，產品淡旺季之分容易導致營收波動劇烈，對於現金流量及營運規劃亦造成計劃更動，本公司消費性產品測試、切割代工，採取廣泛性接單，保持高標準設備稼動率，另於淡季時加強自有研發測試設備出售，平衡營收波動，提昇獲利能力。

5. 發展遠景之有利、不利因素與因應對策

A.有利因素：

a.切割、研磨及封測服務

I.我國半導體產業結構健全且持續成長

半導體相關產業持續成長，帶動切割及封測服務需求，半導體產業已成為我國最成熟且最具國際競爭力的產業，在未來需求不斷成長下，除電腦及資訊用半導體成為最主要之生產國之外，行動通訊用半導體及中國大陸消費性市場之崛起亦將帶動半導體相關產業的另一波高峰。

II.IDM大廠及有如雨後春筍般的Design House提高委外代工比例

IDM大廠及有如雨後春筍般的Design House提高委外代工比例在半導體專業分工模式確立後，IDM大廠及大型Design House有鑑於後段設備投資金額龐大，基於營運效率、成本及投資風險考量已提高委外代工訂單，相對地，客源之穩定亦使代工業者得以積極提高產能並改善品質，提供更良好的服務。

III.本公司具備充份且專業之工程人力及優良之成本控管能力

本公司具備充份且專業之工程人力及優良之成本控管能力，公司切割及測試之工程人員大多數來自於科學園區，具備專業之知識及資深之

年資，尤其在公司的一貫主張「主人翁的經營理念及下工程即是客戶」的信念下，對人員、物品等成本之控管更是績效卓著，大大地提昇公司之競爭力。

#### b. 測試設備

##### I. 我國封測設備產業供應鏈逐漸成型

我國半導體產業設備除少數尖端設備無法在國內發展外，針對下游製程設備如封裝、測試等設備已有多家廠商投入研發及製造，伴隨著整體產業之發展，形成產業設備供應鏈之態勢已陸續成形，增加半導體廠商對設備供應商之信心。

##### II. 自主設備有成本、服務之優勢及地利之便

在自主設備方面，由於國內平均工資及材料均較國外大廠為低，相對地有設備成本上之優勢，同時，在服務及地利方面，有同文同種、易於溝通，反應迅速等各方面之優點，這是向國外採購設備遠遠所不及的。

##### III. 將代工服務事業聚焦於半導體消費性產品

半導體消費性產品保持穩定成長狀態，且產品應用面隨著開發技術突破而隨之廣泛，成長動力相對充沛，另外，消費性產品受到產業景氣影響波動相對溫和，對於公司營運規模成長及技術研發實力累積皆有良好之正面助益。

#### B. 不利因素：

##### a. 切割、研磨及封測服務

##### I. 大者恆大，強者愈強之格局

半導體上游客戶為確保產能與交期，常與下游封測廠進行交互投資成策略聯盟，鞏固彼此關係，且由於國外IDM廠釋出訂單時通常傾向於具有一定規模及知名度之業者，而形成大者恆大，強者愈強之局面。

##### 因應對策：

本公司已佈局大陸地區封測產業、以快速提供整合性IC後段封測服務、為客戶帶來更多的便利、完整且適當有效的生產製造解決方案，本公司之切割業務所服務的客戶有80%為長期往來，彼此互為依存的關係，同時，交期與品質均在同業中名列前茅。而測試業務方面，具備自主之測試設備開發能力，能提供客戶良好的技術支援，另外，由於大多數之測試設備均為自行開發，相對地，一旦客戶驗證認可後，將不輕易更換外包廠商，亦提供了在客源方面之長期穩定度。

##### b. 測試設備

##### I. 國內業者對國產設備信心不足

由於歐美及日本知名大廠在設備研發及製造均較國內廠商提早，知名度及穩定度均較國內廠商成熟許多，而國內客戶在選擇設備時，基於量產時間壓力下，不得不選擇價格較高，但較有把握之投資，進而形成國內測試設備由少數國外大廠寡占之情形。

##### 因應對策：

由已在本公司進行產品代工之客戶反應得知，本公司之測試設備功能性及穩定性均已獲得高度肯定，逐漸建立良好之口碑及品牌知名度，本公司亦積極延攬優秀人才投入研發，並與客戶形成良好的互動，瞭解市場的變化與需求，同時，切入利基市場，提供彈性之功能與價格，藉地利之便提供技術支援及全方位服務。

## II. 國際知名大廠持續投入研發

先進國家在測試設備之技術研發費用，與國內業者之差異何止以千里計，並進而佔領國內主流市場。

因應對策：

除積極延攬優秀人才投入研發外，並與客戶形成良好的互動，瞭解市場的變化與需求，同時，切入利基市場，提供彈性之功能與價格，藉地利之便提供技術支援及全方位服務。

## (二) 主要產品之重要用途及產製過程

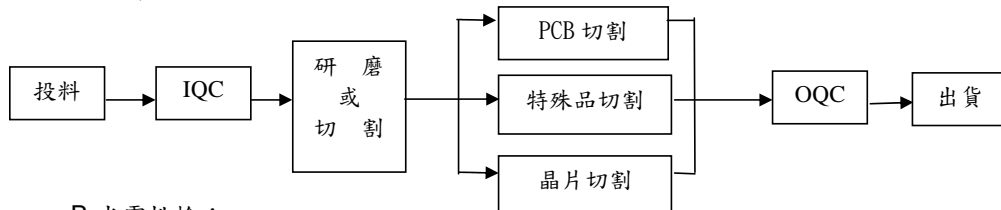
### (1) 主要產品之重要用途

主要產品或服務項目	重要用途或功能
晶圓切割挑檢服務	將晶圓加工切割成晶粒並予以篩選、挑檢。
基板切割服務	主要係將生產 LED 及 PPTC 之基板，加以切割為顆粒，以符合後續製程需求。
晶圓封測服務	主要 IC 檢查及封測晶圓本身有無缺陷。
成品測試服務	主要確認半導體元件功能、速度、容忍度、電子消耗、電子放射等屬性是否符合標準。
光電挑檢服務	LED 藍光及四元產品之等級分類及篩選挑檢之加工服務。
機器設備	<ol style="list-style-type: none"> <li>1. 全功能 IC 測試機主要適用於工程及量產測試，具有 Function Pattern、DC 及 AC 參數量測、測試統計報表等功能。</li> <li>2. IC&amp;光電挑檢機是透過晶圓測試後之圖像資料來檢選，它的多重偵測系統提供了晶粒先進之檢查，再以精確的挑檢及排列系統將好與壞的晶粒識別出來自動地收集起來。</li> <li>3. IC 測包機(WLCSP)是透過晶圓之圖像資料來檢選，它的多重偵測系統提供了晶粒外觀之檢查(6 sides)，再以精確的測試系統將好與壞的晶粒識別出來，依照客戶的需求將好的晶粒依各種形式包裝(Reel&amp;Tray)。</li> </ol>

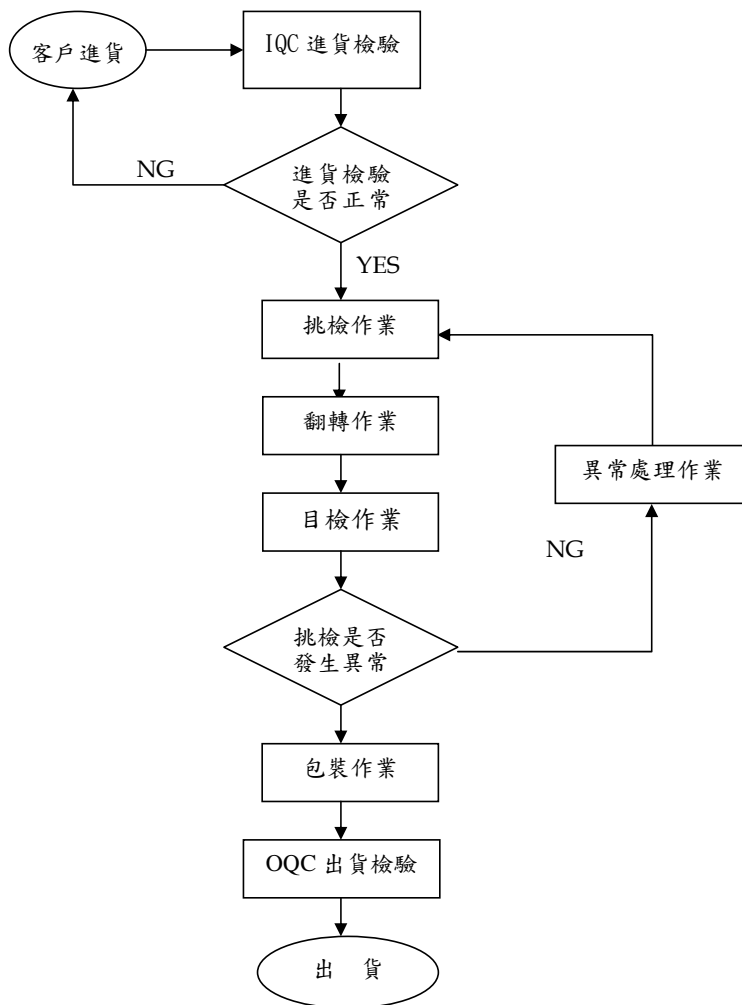


(2)產製過程

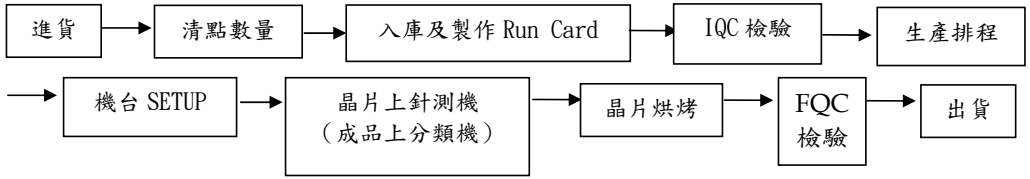
A.切割：



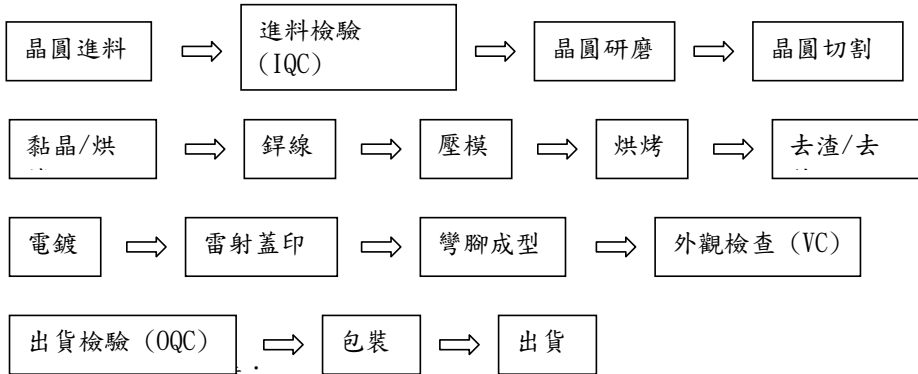
B.光電挑檢：



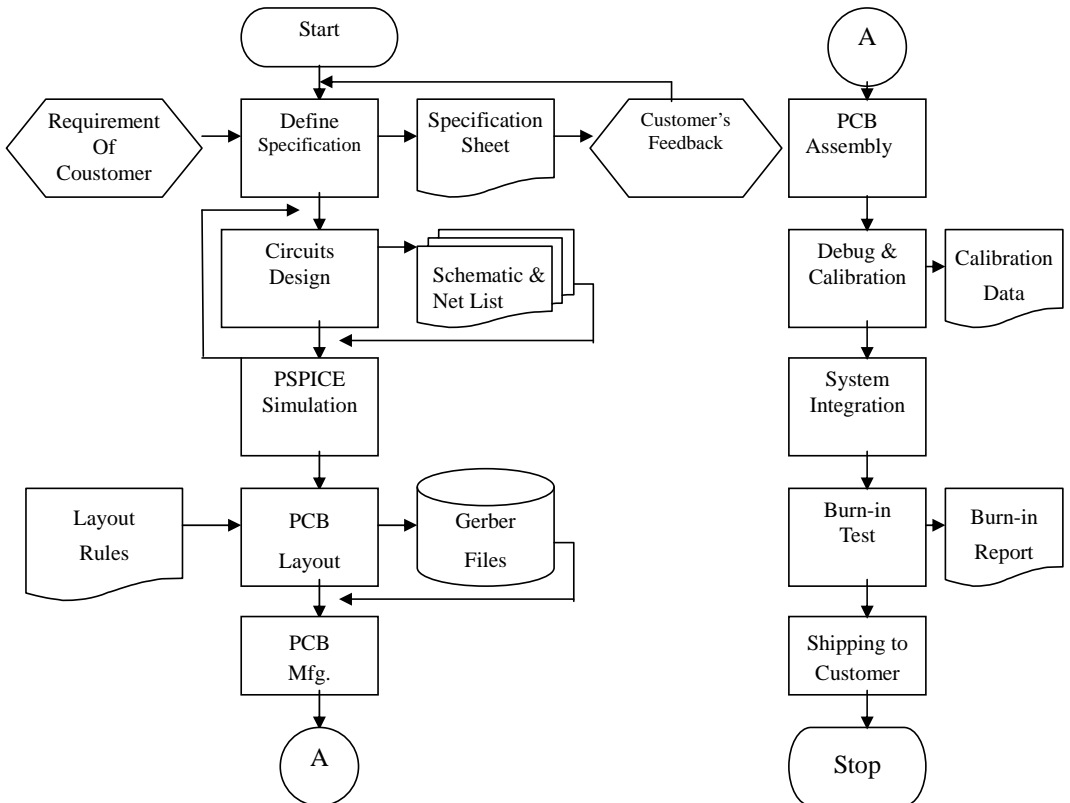
C. 測試：



D. 封裝：



E. 機器改開：



(三)主要原料之供應狀況

本公司使用之主要原料為組裝機器設備之 IC、電容、電阻、印刷電路板、電源供應器及機台之機構組件等，及封裝測試用導線架、金線、鍍鈹銅線、膠餅 COMPOUN 等，各項原物料之取得均有交易穩定且合作多年之供應商，故進貨之品質及交期之配合均屬良好。

(四)最近二年度任一年度中曾占進銷貨總額百分之十以上之客戶

(1) 主要進貨廠商

單位：新台幣仟元

項目	106 年度				107 年度				108 年度截至前一季止			
	名稱	金額	占全年度進貨淨額比率(%)	與發行人之關係	名稱	金額	占全年度進貨淨額比率(%)	與發行人之關係	名稱	金額	占當年度截至前一季止進貨額比率(%)	與發行人之關係
1	其他	848,835	100.00	-	其他	1,205,403	100.00	-	其他	362,446	100.00	-
	進貨淨額	848,835	100.00		進貨淨額	1,205,403	100.00		進貨淨額	362,446	100.00	

本公司最近二年度未有占進貨總額 10%以上之供應商。

(2) 主要銷貨客戶

單位：新台幣仟元

項目	106 年度				107 年度				108 年度截至前一季止			
	名稱	金額	占全年度銷貨淨額比率(%)	與發行人之關係	名稱	金額	占全年度銷貨淨額比率(%)	與發行人之關係	名稱	金額	占當年度截至前一季止銷貨淨額比率(%)	與發行人之關係
1	其他	3,670,383	100.00	-	其他	3,490,642	100.00	-	其他	713,540	100.00	-
	銷貨淨額	3,670,383	100.00	-	銷貨淨額	3,490,642	100.00	-	銷貨淨額	713,540	100.00	-

本公司最近二年度未有占銷貨總額 10%以上之客戶。

(五)最近二年度生產量值

單位：新台幣仟元/仟顆/片

主要商品	年度 生產量值	106 年度			107 年度		
		產能	產量	產值	產能	產量	產值
封裝測試代工		1,783,234	1,248,263	1,345,047	1,524,811	1,067,367	1,335,449
切割挑檢代工		77,406,016	38,703,008	885,741	60,613,351	30,306,676	853,598
機器組裝等產品銷售及其他		-	2,309	442,348	-	9	378,608
合計		79,189,250	39,953,580	2,673,136	62,138,162	31,374,052	2,567,655

(六)最近二年度銷售量值

單位：新台幣仟元/仟顆/片

主要商品	生產量值	106 年度				107 年度			
		內 銷		外 銷		內 銷		外 銷	
		量	值	量	值	量	值	量	值
封裝測試代工		1,086,951	1,584,574	161,312	262,260	902,504	1,503,362	164,864	312,137
切割挑檢代工		26,808,761	876,314	11,894,247	339,863	19,821,627	868,814	10,485,049	291,624
機器組裝等產品銷售及其他		2,305	238,942	4	368,430	2	226,202	7	288,503
合 計		27,898,017	2,699,830	12,055,563	970,553	20,724,133	2,598,378	10,649,920	892,264

三、從業員工資料

最近二年度及截至年報刊印日止從業員工資料

單位：人

年 度		106 年度	107 年度	108 年截至 4 月 30 日
員 工 人 數	經 理 人	48	50	53
	研 發 人 員	164	149	155
	業 務 人 員	26	27	28
	一 般 職 員	558	540	501
	直 接 人 員	954	764	690
	合 計	1,750	1,530	1,427
平 均 年 歲 ( 歲 )		31.95	33.83	34.46
平 均 服 務 年 資 ( 年 )		4.64	5.35	5.56
學 歷 分 布 比 率	博 士	2	3	3
	碩 士	94	95	96
	大 專	692	654	650
	高 中	467	366	354
	高 中 以 下	495(含外勞 228)	412(含外勞 216)	324(含外勞 210)
合 計		1,750	1,530	1,427

註：應填列截至年報刊印日止之當年度資料。

四、環保支出資訊

1. 依法令規定，應申領污染設施設置許可證或污染排放許可證或應繳納污染防治費用或應設立環保專責單位人員者，其中領、繳納或設立情形之說明：

本公司一廠係從事LED封裝基板切割、挑檢等作業並排放廢水於地面水體，該項作業依法需申請排放廢水許可。本公司已於92年5月22日檢附水污染防治措施計劃書辦理申請，而廢水處理系統已於92年7月底裝置完成，並於92年8月28日取得新竹市政府環保局對此計畫之認可。目前排放之廢水已達環保標準，且已取得新竹市政府發放之廢(污)水排放許可證。子公司吳江巨豐壓模工序產生廢膠(固體有機樹脂類廢物，大陸環保代碼HW13)，該廢膠系環保定義為危險廢棄物，依法需申報當地環保局並由環保局授權專業危廢處理公司進行處理。本公司自2012年起開始進行在蘇州環保局網站每月申報廢膠量，並與環保局授權專業危廢處理公司每年簽訂代處理合同，目前此廢膠的處理均取得環保局同意並由代處理代處理公司合法處理。

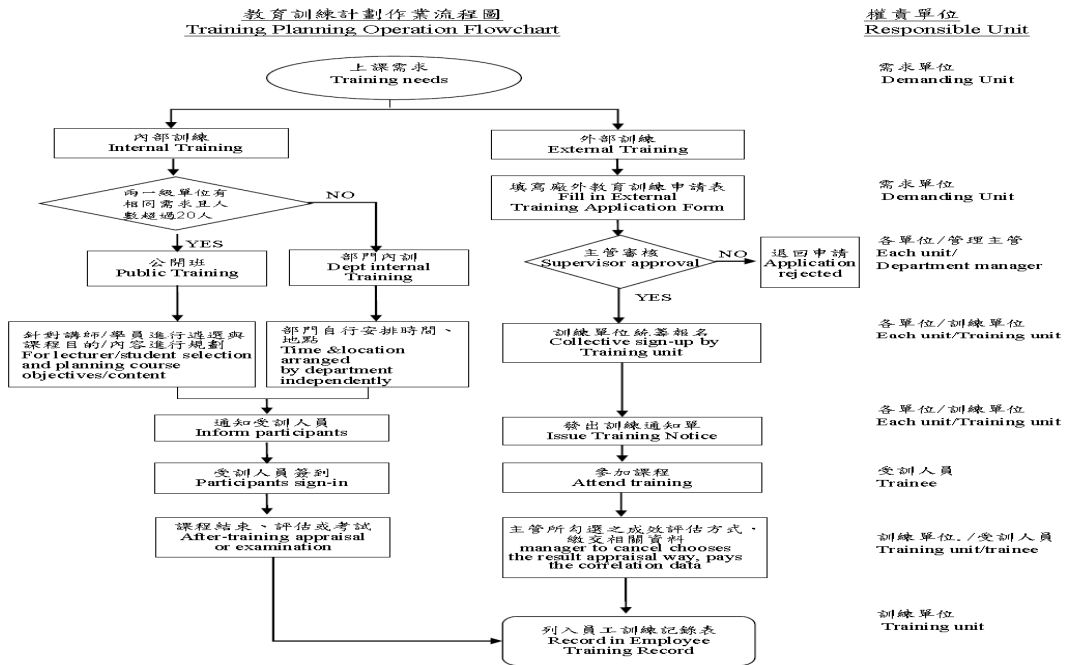
2. 公司有關防治環境污染主要設備之投資及其用途與可能產生效益：無。

3. 最近二年度及截至年報刊印日止，公司改善環境污染之經過，其有污染糾紛事件者，並應說明其處理經過：本公司最近二年度及截至年報刊印日止並無污染糾紛之情事。
4. 最近二年度及截至年報刊印日止，公司因污染環境所受損失，處份之總額，未來因應政策及可能之支出（包括未採取因應對策可能發生損失、處分及賠償之估計金額，如無法合理估計者，應說明其無法合理估計之事實）：本公司最近二年度及截至年報刊印日止並無環境污染之情事。
5. 目前污染狀況及其改善對公司盈餘、競爭地位或資本支出之影響及其未來二年度預計之重大環保資本支出：無。
6. 因應歐盟有害物質限用指令(RoHS)相關資訊：本公司有直、間接外銷歐洲之情事，目前已建立 IECQ Q080000 有害物質流程管理系統，並已依歐盟環保指令 (RoHS) 相關規範導入產品製程，以符合客戶及國際環保法規之要求。

#### 五、勞資關係

1. 公司各項員工福利措施、退休制度與其實施狀況，以及勞資間之協議情形與各項員工權益維護措施情形：  
依勞動基準法及勞工退休金條例之規定制定勞工退休制度，以保障員工權益。大陸子公司之正式員工辦理國家規定之保險和投保雇主責任險；為間接員工繳納住房公積金。  
本公司依整體營運、部門及個人績效評發年終獎金、績效獎金。  
本公司依據職工福利金條例設立職工福利委員會，定期提撥福利金辦理員工福利事項。員工福利項目包括：勞工保險、健康檢查、生日禮券、員工婚、喪、喜、慶補助、年度旅遊、年終晚會及摸彩，定期舉辦企業文化活動。  
本公司依勞資會議實施辦法，每季定期召開勞資會議，針對不同議題進行溝通，適時告知員工在營運上之重大作業改變，保障員工集體協商之權益，共同促進勞資共榮共存，為勞資創造互利與雙贏。
2. 最近二年度及截至年報刊印日止，公司因勞資糾紛所遭受之損失，並揭露目前及未來可能發生之估計金額與因應措施：  
本公司之經營者體認員工係公司創造利潤的基礎，向來重視勞資關係，因此未曾發生勞資糾紛，亦未曾因勞資糾紛遭受損失，預計未來亦無勞資糾紛及損失發生之可能。
3. 員工教育訓練支出：  
(一)、目的：為使所有員工瞭解公司經營方針、品質/環安衛政策與 HSF 品質相關要求，並提高員工素質，以達到適人適任，特訂定此訓練程序以為規範。  
(二)、教育訓練體系：本公司教育訓練包括新進人員訓練(職前訓練)、在職訓練(技能昇級與再強化訓練)。  
(三)、教育訓練執行方式：包含內部訓練與外部訓練。

(四)、教育訓練計劃作業流程圖



(五)、107 年度員工教育訓練統計及支出如下：

教育訓練別	內訓	外訓
受訓人次	13,184(人次)	165(人次)
經費支出	1,021(仟元)	1,039(仟元)
課程名稱	會議與人際互動技巧 專案管理 IECQ QC080000 轉版系列課程 消防安全教育訓練 化學品危害通識種子人員在職教育訓練建構內部客戶 概念-下工程溝通 品保暨環安衛管理系內稽課程(14001、18001、9001) ISO 26262 「道路車輛-功能安全認證」簡介 供應商管理	職業安全衛生業務主管在職教育訓練 機器人與智慧製造 解構供應商價格、成本分析及應用 急救人員安全衛生教育訓練 使用 FPGA 實現工業自動化控制晶片設計 物管作業流程與優質管控實務 有機溶劑作業主管在職教育訓練復訓 全球供應鏈管理實務 印刷电路板佈置(PCB Layout) 設計實作 18 小時放射性物質或可發生游離輻射設備操作人員訓練班 Power BI (II)視覺化風險儀表板設計與分析

(六)、107 年經理人參與公司治理有關之進修與訓練：

職稱	姓名	就任日期	進修日期		主辦單位	課程名稱	進修時數	是否符合規定(註一)
			起	迄				
董事長	忠釋實業(股)公司 法人代表：汪秉龍	107/06/11	107/11/13	107/11/13	財團法人中華民國證券暨期貨市場發展基金會	中美貿易紛擾對我國企業影響之探討	3.0	是
			107/11/13	107/11/13				

職稱	姓名	就任日期	進修日期		主辦單位	課程名稱	進修時數	是否符合規定(註一)
			起	起				
董 事	張正光	107/06/11	107/12/07	107/12/07	社團法人中華公司治理協會	審計委員會運作實務	3.0	是
			107/12/14	107/12/14	社團法人中華公司治理協會	如何有效發揮董事職能，落實公司治理	3.0	是
董 事	陳桂標	107/06/11	107/11/14	107/11/14	財團法人中華民國會計研究發展基金會	從司法裁判觀點看證券市場「內線交易」之法律責任與實務案例解析	3.0	是
			107/11/27	107/11/27	財團法人中華民國會計研究發展基金會	企業公司治理實務：「公司法」最新修正內容與企業因應實務	3.0	是
獨立董事	姚德彰	107/06/11	107/08/02	107/08/02	社團法人中華公司治理協會	企業如何創造快速二位數字的獲利提升與永續成長的能力	3.0	是
			107/08/02	107/08/02	社團法人中華公司治理協會	工業4.0與企業如何領導創新轉型	3.0	是
獨立董事	黃夢華	107/06/11	107/01/19	107/01/19	財團法人台灣金融研訓院	公司治理經典論壇系列	3.0	是
			107/11/13	107/11/13	社團法人中華公司治理協會	新修訂公司法對於董事會決策之影響	3.0	是
法人監察人代表人	立陽投資(股)公司 代表人：莊峰輝	107/06/11	107/11/14	107/11/14	財團法人中華民國會計研究發展基金會	從司法裁判觀點看證券市場「內線交易」之法律責任與實務案例解析	3.0	是
			107/11/27	107/11/27	財團法人中華民國會計研究發展基金會	企業公司治理實務：「公司法」最新修正內容與企業因應實務	3.0	是
監 察 人	楊建國	107/06/11	107/11/05	107/11/05	社團法人中華公司治理協會	公司法最新修正趨勢與解析	3.0	是
			107/12/27	107/12/27	社團法人中華公司治理協會	最新稅改解析暨企業及大股東涉及之稅務議題	3.0	是
監 察 人	楊邦彥	107/06/11	107/12/11	107/12/11	社團法人中華公司治理協會	企業經營與新聞危機管理之策略	3.0	是
			107/12/25	107/12/25	社團法人中華公司治理協會	近期公司法修正對公司治理的影響—從爭議案例談起	3.0	是

六、列示截至年報刊印日止仍有效存續及最近年度到期之供銷契約、技術合作契約、工程契約、長期借款契約及其他足以影響股東權益之重要契約之當事人、主要內容、限制條款及契約起訖日期：無。

## 陸、財務概況

一、最近五年度簡明資產負債表、損益表及會計師查核意見：

(1) 簡明資產負債表及綜合損益表資料-合併

1. 簡明資產負債表-合併

單位：新台幣仟元

年 度 目	最近五年度財務資料(註1)					當年度截至 108年03月31日 財務資料(註4)
	103年	104年	105年	106年	107年(註3)	
流動資產	3,695,538	3,295,126	4,056,062	4,479,304	4,814,694	4,670,942
不動產、廠房及設備(註2)	4,060,251	3,789,808	3,161,588	2,614,998	2,095,955	1,979,940
無形資產	77,393	72,262	65,615	60,187	51,549	49,712
其他資產(註2)	854,692	675,465	503,685	648,864	697,712	845,778
資產總額	8,687,874	7,832,661	7,786,950	7,803,353	7,659,910	7,546,372
流動負債	分配前	1,551,776	1,630,976	1,489,818	1,472,080	1,530,282
	分配後	2,187,905	2,055,019	1,888,162	1,998,922	註3
非流動負債	840,958	244,795	522,093	205,728	155,089	175,450
負債總額	分配前	2,392,734	1,875,771	2,011,911	1,677,808	1,685,371
	分配後	3,028,863	2,299,814	2,410,255	2,204,650	註3
歸屬於母公司業主之權益	6,069,936	5,813,234	5,692,783	5,906,012	5,805,446	5,903,695
股本	1,272,257	1,284,980	1,284,980	1,284,980	1,284,980	1,284,980
資本公積	2,383,450	2,383,450	2,383,450	2,388,009	2,427,686	2,428,213
保留盈餘	分配前	2,230,731	2,057,812	2,072,925	2,211,355	2,167,939
	分配後	1,594,602	1,633,769	1,674,581	1,684,513	註3
其他權益	183,498	86,992	(48,572)	21,668	(75,159)	(22,742)
庫藏股票	-	-	-	-	-	-
非控制權益	225,204	143,656	82,256	219,533	169,093	182,878
權益總額	分配前	6,295,140	5,956,890	5,775,039	6,125,545	5,974,539
	分配後	5,659,011	5,532,847	5,376,695	5,598,703	註3

\* 公司若有編製個體財務報告者，應另編製最近五年度個體之簡明資產負債表及綜合損益表。

\* 採用國際財務報導準則之財務資料不滿5個年度者，應另編製下表(2)採用我國財務會計準則之財務資料。

註1：以上財務資料經會計師查核簽證或核閱。

註2：當年度曾辦理資產重估價者，應予列註辦理日期及重估增值金額。

註3：民國一〇七年度盈餘尚未經股東會決議分配。

註4：民國一〇八年度盈餘尚未經股東會決議分配。



2.簡明綜合損益表-合併

單位：新台幣仟元

項 目 \ 年 度	最近五年度財務資料(註1)					當年度截至 108年3月31日 財務資料(註3)
	103年	104年	105年	106年	107年(註2)	
營業收入	4,091,118	3,715,418	3,615,951	3,670,383	3,490,642	713,540
營業毛利	1,247,911	993,118	959,216	997,247	922,987	143,334
營業損益	724,276	535,589	591,114	614,756	492,871	32,932
營業外收入及支出	115,409	(7,399)	(77,965)	(20,327)	97,047	38,480
稅前淨利	839,685	528,190	513,149	594,429	589,918	71,412
繼續營業單位 本期淨利	724,996	430,291	388,437	486,222	439,322	55,202
停業單位損失	-	-	-	-	-	-
本期淨利(損)	724,996	430,291	388,437	486,222	439,322	55,202
本期其他綜合損益 (稅後淨額)	81,284	(95,996)	(146,245)	90,581	(76,074)	56,305
本期綜合損益總額	806,280	334,295	242,192	576,803	363,248	111,507
淨利歸屬於 母公司業主	730,887	476,555	443,072	515,617	460,582	45,305
淨利歸屬於非控制 權益	(5,891)	(46,264)	(54,635)	(29,395)	(21,260)	9,897
綜合損益總額歸屬 於母公司業主	801,346	382,300	303,592	607,799	386,599	97,722
綜合損益總額歸屬 於非控制權益	4,934	(48,005)	(61,400)	(30,996)	(23,351)	13,785
每股盈餘	6.04	3.71	3.45	4.01	3.58	0.35

\*公司若有編製個體財務報告者，應另編製最近五年度個體之簡明資產負債表及綜合損益表。

\*採用國際財務報導準則之財務資料不滿5個年度者，應另編製下表(2)採用我國財務會計準則之財務資料。

註1：以上財務資料經會計師查核簽證或核閱。

註2：民國一〇七年度盈餘尚未經股東會決議分配。

註3：民國一〇八年度盈餘尚未經股東會決議分配。

## (2) 簡明資產負債表及綜合損益表資料-個體

## 1.簡明資產負債表-個體

單位：新台幣仟元

年 度 項 目	最近五年度財務資料(註1)					
	103年	104年	105年	106年	107年(註3)	
流動資產	2,347,745	2,472,548	2,895,765	3,283,445	3,855,165	
不動產、廠房及設備 (註2)	2,423,104	2,370,887	2,056,402	1,670,951	1,252,802	
無形資產	729	68,747	62,337	55,096	47,927	
其他資產(註2)	2,071,882	1,533,289	1,492,575	1,690,383	1,540,588	
資產總額	6,843,460	6,445,471	6,507,079	6,699,875	6,696,482	
流動負債	分配前	696,564	561,846	747,524	740,448	847,074
	分配後	1,332,693	985,889	1,145,868	1,267,290	(註3)
非流動負債	76,960	70,391	66,772	53,415	43,962	
負債總額	分配前	773,524	632,237	814,296	793,863	891,036
	分配後	1,409,653	1,056,280	1,212,640	1,320,705	(註3)
股本	1,272,257	1,284,980	1,284,980	1,284,980	1,284,980	
資本公積	2,383,450	2,383,450	2,383,450	2,388,009	2,427,686	
保留盈餘	分配前	2,230,731	2,057,812	2,072,925	2,211,355	2,167,939
	分配後	1,594,602	1,633,769	1,674,581	1,684,513	(註3)
其他權益	183,498	86,992	(48,572)	21,668	(75,159)	
庫藏股票	-	-	-	-	-	
權益總額	分配前	6,069,936	5,813,234	5,692,783	5,906,012	5,805,446
	分配後	5,433,807	5,389,191	5,294,439	5,379,170	(註3)

註1：以上財務資料經會計師查核簽證。

註2：當年度曾辦理資產重估價者，應予列註辦理日期及重估增值金額。

註3：民國一〇七年度盈餘尚未經股東會決議分配。

## 2.簡明綜合損益表-個體

單位：新台幣仟元

項 目 \ 年 度	最近五年度財務資料(註1)				
	103年	104年	105年	106年	107年(註2)
營業收入	3,027,169	2,861,918	2,996,226	3,212,609	2,929,790
營業毛利	1,110,364	930,434	1,047,694	1,126,683	1,063,232
營業損益	719,705	573,541	753,089	818,898	730,335
營業外收入及支出	94,699	(9,263)	(181,714)	(196,828)	(125,293)
稅前淨利	814,404	564,278	571,375	622,070	605,042
繼續營業單位 本期淨利	730,887	476,555	443,072	515,617	460,582
停業單位損失	-	-	-	-	-
本期淨利(損)	730,887	476,555	443,072	515,617	460,582
本期其他綜合損益 (稅後淨額)	70,459	(94,255)	(139,480)	92,182	(73,983)
本期綜合損益總額	801,346	382,300	303,592	607,799	386,599
每股盈餘	6.04	3.71	3.45	4.01	3.58

註1：以上財務資料經會計師查核簽證。

註2：民國一〇七年度盈餘尚未經股東會決議分配。

(3) 簡明資產負債表及綜合損益表資料-我國財務會計準則

1. 簡明資產負債表-我國財務會計準則(單一)

單位：新台幣仟元

年 度	最近五年度財務資料(註 1)				
	103 年度	104 年度	105 年度	106 年度	107 年度
流動資產					
基金及投資					
固定資產					
無形資產					
其他資產					
資產總額					
流動負債	分配前	不 適 用	不 適 用	不 適 用	不 適 用
	分配後				
長期負債					
其他負債					
負債總額	分配前	不 適 用	不 適 用	不 適 用	不 適 用
	分配後				
股 本					
資本公積					
保留盈餘	分配前				
	分配後				
金融商品未實現跌價損失					
累積換算調整數					
未認列為退休金成本之淨損失					
股東權益總額	分配前				
	分配後				

註 1：以上各年度財務資料均經會計師查核簽證。

2. 簡明損益表-我國財務會計準則(單一)

單位：新台幣仟元

年 度 項 目	最近五年度財務資料(註 1)				
	103 年度	104 年度	105 年度	106 年度	107 年度
營業收入淨額					
營業毛利					
聯屬公司間(未)已實現利益	不	不	不	不	不
營業損益					
營業外收入及利益					
營業外費用及損失					
繼續營業部門稅前損益	適	適	適	適	適
繼續營業部門損益					
停業部門損益					
非常損益					
會計原則變動之累積影響數	用	用	用	用	用
本期損益					
基本每股盈餘(元)	追溯調整前				
	追溯調整後				

註 1：以上各年度財務資料均經會計師查核簽證。

3. 簡明資產負債表-我國財務會計準則(合併)

單位：新台幣仟元

年 度 項 目	最近五年度財務資料(註 1)				
	103 年度	104 年度	105 年度	106 年度	107 年度
流動資產					
基金及投資					
固定資產					
無形資產					
其他資產					
資產總額					
流動負債	分配前				
	分配後				
長期負債					
其他負債					
負債總額	分配前				
	分配後				
股 本					
資本公積					
保留盈餘	分配前				
	分配後				
金融商品未實現跌價損失					
累積換算調整數					
未認列為退休金成本之淨損失					
少數股權					
股東權益總額	分配前				
	分配後				

註 1：以上各年度財務資料均經會計師查核簽證。

4.簡明損益表-我國財務會計準則(合併)

單位：新台幣仟元

年 度	最近五年度財務資料(註 1)				
	103 年度	104 年度	105 年度	106 年度	107 年度
營業收入淨額					
營業毛利					
營業損益					
營業外收入及利益	不	不	不	不	不
營業外費用及損失					
繼續營業部門稅前損益					
繼續營業部門損益					
停業部門損益	適	適	適	適	適
非常損益					
會計原則變動之累積影響數	用	用	用	用	用
本期損益					
基本每股					
盈餘(元)					
	追溯調整前				
	追溯調整後				

註 1：以上各年度財務資料均經會計師查核簽證。

5.最近五年度簽證會計師姓名及其查核意見

年度	事務所名稱	會計師姓名	查核意見
103	勤業眾信聯合會計師事務所	方蘇立、林政治	修正式無保留意見
104	勤業眾信聯合會計師事務所	林政治、陳明輝	修正式無保留意見
105	勤業眾信聯合會計師事務所	林政治、陳明輝	無保留意見(註一)
106	勤業眾信聯合會計師事務所	方蘇立、陳明輝	無保留意見(註一)
107	勤業眾信聯合會計師事務所	方蘇立、陳明輝	無保留意見(註一)

註一：列入 107、106 及 105 年度合併財務報表中，部分採用權益法評價被投資公司之財務報表，未經勤業眾信會計師查核，而係由其他會計師查核。

註二：自 103 年第 4 季起，基於事務所會計師輪調機制，副簽證會計師由黃鴻文會計師變更為林政治會計師；另於 104 年第一季起，主簽證會計師由方蘇立會計師變更為林政治會計師，副簽證會計師由林政治會計師變更為陳明輝會計師；另於 106 年第一季起，主簽證會計師由林政治會計師變更為方蘇立會計師。

6.最近五年度如有更換會計師之情事者，應列示公司、前任及繼任會計師對更換原因之說明：不適用。

七、最近五年度財務分析

(1) 財務分析

分析項目(註3)		最近五年度財務分析-合併					當年度截至 108年3月31 日 (註2)
		103年	104年	105年	106年	107年	
財務結構	負債占資產比率	27.54	23.95	25.84	21.50	22.00	19.34
	長期資金占不動產、廠房及設備比率	175.76	163.64	199.18	242.11	292.45	316.27
償債能力	流動比率	238.15	201.91	272.25	304.28	314.63	363.68
	速動比率	178.14	153.55	222.41	250.04	257.62	293.45
	利息保障倍數	34.55	28.92	25.43	32.34	27.83	14.66
經營能力	應收款項週轉率(次)	4.21	3.55	3.44	3.30	3.02	2.84
	平均收現日數	86.70	102.73	106.10	110.61	120.86	128.52
	存貨週轉率(次)	5.60	4.87	5.69	5.81	4.83	3.70
	應付款項週轉率(次)	8.12	9.45	10.12	8.11	7.37	7.65
	平均銷貨日數	65.18	74.87	64.15	62.82	75.57	98.65
	不動產、廠房及設備週轉率(次)	1.07	0.95	1.04	1.27	1.48	1.40
	總資產週轉率(次)	0.50	0.45	0.46	0.47	0.45	0.38
獲利能力	資產報酬率(%)	9.15	5.40	5.20	6.44	5.91	1.56
	權益報酬率(%)	12.36	7.02	6.62	8.17	7.26	1.83
	稅前純益占實收資本額比率(%) <u>(註7)</u>	66.00	41.10	39.93	46.26	38.36	5.56
	純益率(%)	17.72	11.58	10.74	13.25	12.59	7.74
	每股盈餘(元)	6.04	3.71	3.45	4.01	3.58	0.35
現金流量	現金流量比率(%)	67.43	54.37	69.75	63.97	51.72	14.71
	現金流量允當比率(%)	70.00	71.53	89.32	94.96	103.19	46.29
	現金再投資比率(%)	4.98	2.07	4.85	4.25	2.05	1.46
槓桿度	營運槓桿度	1.96	2.39	2.11	1.88	1.87	4.95
	財務槓桿度	103.58	103.66	103.69	103.18	104.67	118.88

請說明最近二年度各項財務比率變動原因。(若增減變動未達20%者可免分析)

1. 長期資金占長期資金佔不動產、廠房及設備比率比率:主要係因處分固定資產,固定資產淨額減少所導致比率上升。
2. 現金再投資比率:主要係因存貨增加致營業活動淨現金流量減少及現金股利發放數增加所導致比率下降。



年 度 (註 1)		最近五年度財務分析-個體				
		103 年	104 年	105 年	106 年	107 年
分析項目 (註 3)						
財務結構 (%)	負債占資產比率	11.30	9.81	12.51	11.85	13.31
	長期資金占不動產、廠房及設備比率	253.68	248.16	280.08	356.65	466.91
償債能力 %	流動比率	337.05	440.08	387.38	443.44	455.12
	速動比率	263.92	316.26	296.51	352.71	361.20
	利息保障倍數	97.11	5,587.91	919.61	774.72	694.86
經營能力	應收款項週轉率 (次)	4.48	4.12	3.92	3.43	2.90
	平均收現日數	81.47	88.59	93.22	106.38	125.85
	存貨週轉率 (次)	5.99	5.06	4.67	5.35	4.23
	應付款項週轉率 (次)	7.23	8.57	9.62	8.93	7.02
	平均銷貨日數	60.93	72.13	78.09	68.23	86.38
	不動產、廠房及設備週轉率 (次)	1.29	1.19	1.35	1.72	2.00
獲利能力	總資產週轉率 (次)	0.46	0.43	0.46	0.49	0.44
	資產報酬率 (%)	11.10	7.17	6.85	7.82	6.89
	權益報酬率 (%)	12.94	8.02	7.70	8.89	7.87
	稅前純益占實收資本額比率 (%) (註 7)	64.01	43.91	44.47	48.41	47.09
	純益率 (%)	24.14	16.65	14.79	16.05	15.72
	每股盈餘 (元)	6.04	3.71	3.45	4.01	3.58
現金流量	現金流量比率 (%)	162.28	129.30	121.65	126.75	106.32
	現金流量允當比率 (%)	95.94	86.42	110.12	121.75	124.70
	現金再投資比率 (%)	7.41	0.94	4.97	5.40	3.70
槓桿度	營運槓桿度	1.64	1.83	1.56	1.46	1.29
	財務槓桿度	101.19	100.02	100.08	100.10	100.12

請說明最近二年度各項財務比率變動原因。(若增減變動未達 20%者可免分析)

1. 長期資金占長期資金佔不動產、廠房及設備比率:主要係因處分固定資產,固定資產淨額減少導致比率上升。
2. 存貨週轉率:主要係因期末存貨增加導致比率下降。
3. 應付款項週轉率:主要係因期末應付帳款增加導致比率下降。
4. 平均銷貨日數:主要係因期存貨週轉率減少導致銷貨天數上升。

\* 公司若有編製個體財務報告者,應另編製公司個體財務比率分析。

\* 採用國際財務報導準則之財務資料不滿 5 個年度者,應另編製下表(2)採用我國財務會計準則之財務資料。

註 1:以上各年度財務資料均經會計師查核簽證或核閱。

註 2:上市或股票已在證券商營業處所買賣之公司並應將截至年報刊印日之前一季止之當年度財務資料併入分析。

註 3:年報本表末端,應列示如下之計算公式:

#### 1.財務結構

- (1)負債占資產比率＝負債總額／資產總額。  
(2)長期資金占不動產、廠房及設備比率＝(權益總額＋非流動負債)／不動產、廠房及設備淨額。

#### 2.償債能力

- (1)流動比率＝流動資產／流動負債。  
(2)速動比率＝(流動資產－存貨－預付費用)／流動負債。  
(3)利息保障倍數＝所得稅及利息費用前純益／本期利息支出。

#### 3.經營能力

- (1)應收款項(包括應收帳款與因營業而產生之應收票據)週轉率＝銷貨淨額／各期平均應收款項(包括應收帳款與因營業而產生之應收票據)餘額。  
(2)平均收現日數＝365／應收款項週轉率。  
(3)存貨週轉率＝銷貨成本／平均存貨額。  
(4)應付款項(包括應付帳款與因營業而產生之應付票據)週轉率＝銷貨成本／各期平均應付款項(包括應付帳款與因營業而產生之應付票據)餘額。  
(5)平均銷貨日數＝365／存貨週轉率。  
(6)不動產、廠房及設備週轉率＝銷貨淨額／平均不動產、廠房及設備淨額。  
(7)總資產週轉率＝銷貨淨額／平均資產總額。

#### 4.獲利能力

- (1)資產報酬率＝〔稅後損益＋利息費用×(1－稅率)〕／平均資產總額。  
(2)權益報酬率＝稅後損益／平均權益總額。  
(3)純益率＝稅後損益／銷貨淨額。  
(4)每股盈餘＝(歸屬於母公司業主之損益－特別股股利)／加權平均已發行股數。(註4)

#### 5.現金流量

- (1)現金流量比率＝營業活動淨現金流量／流動負債。  
(2)淨現金流量允當比率＝最近五年度營業活動淨現金流量／最近五年度(資本支出＋存貨增加額＋現金股利)。  
(3)現金再投資比率＝(營業活動淨現金流量－現金股利)／(不動產、廠房及設備毛額＋長期投資＋其他非流動資產＋營運資金)。(註5)

#### 6.槓桿度：

- (1)營運槓桿度＝(營業收入淨額－變動營業成本及費用)／營業利益(註6)。  
(2)財務槓桿度＝營業利益／(營業利益－利息費用)。

註4：上開每股盈餘之計算公式，在衡量時應特別注意下列事項：

- 1.以加權平均普通股股數為準，而非以年底已發行股數為基礎。
- 2.凡有現金增資或庫藏股交易者，應考慮其流通期間，計算加權平均股數。
- 3.凡有盈餘轉增資或資本公積轉增資者，在計算以往年度及半年度之每股盈餘時，應按增資比例追溯調整，無庸考慮該增資之發行期間。
- 4.若特別股為不可轉換之累積特別股，其當年度股利(不論是否發放)應自稅後淨利減除、或增加稅後淨損。特別股若為非累積性質，在有稅後淨利之情況，特別股股利應自稅後淨利減除；如為虧損，則不必調整。

註5：現金流量分析在衡量時應特別注意下列事項：

- 1.營業活動淨現金流量係指現金流量表中營業活動淨現金流入數。
- 2.資本支出係指每年資本投資之現金流出數。
- 3.存貨增加數僅在期末餘額大於期初餘額時方予計入，若年底存貨減少，則以零計算。
- 4.現金股利包括普通股及特別股之現金股利。
- 5.不動產、廠房及設備毛額係指扣除累計折舊前之不動產、廠房及設備總額。

註6：發行人應將各項營業成本及營業費用依性質區分為固定及變動，如有涉及估計或主觀判斷，應注意其合理性並維持一致。

註7：公司股票為無面額或每股面額非屬新臺幣十元者，前開有關占實收資本比率計算，則改以資產負債表歸屬於母公司業主之權益比率計算之。

(2) 財務分析-我國財務會計準則

分析項目		年 度	最近五年度財務分析(註 1)-單一				
		103 年度	104 年度	105 年度	106 年度	107 年度	
財 務 結 構 (%)	負債占資產比率						
	長期資金占固定資產比率						
償 債 能 力 (%)	流動比率						
	速動比率						
	利息保障倍數(倍)						
經 營 能 力	應收款項週轉率(次)	不 適 用	不 適 用	不 適 用	不 適 用	不 適 用	不 適 用
	平均收現日數						
	存貨週轉率(次)						
	應付款項週轉率(次)						
	平均銷貨日數						
	固定資產週轉率(次)						
	總資產週轉率(次)						
獲 利 能 力	資產報酬率(%)	不 適 用	不 適 用	不 適 用	不 適 用	不 適 用	不 適 用
	股東權益報酬率(%)						
	稅前純益占實收資本額 比率(%)						
	純益率(%)						
	每股盈餘						
	(元) 追溯調整前 追溯調整後						
現 金 流 量	現金流量比率(%)						
	現金流量允當比率(%)						
	現金再投資比率(%)						
槓 桿 度	營運槓桿度						
	財務槓桿度						

分析項目		最近五年度財務分析(註 1)-合併				
		103 年度	104 年度	105 年度	106 年度	107 年度
財務結構 (%)	負債占資產比率					
	長期資金占固定資產比率					
償債能力 (%)	流動比率					
	速動比率					
	利息保障倍數(倍)					
經營能力	應收款項週轉率(次)	不 適 用	不 適 用	不 適 用	不 適 用	不 適 用
	平均收現日數					
	存貨週轉率(次)					
	應付款項週轉率(次)					
	平均銷貨日數					
	固定資產週轉率(次)					
	總資產週轉率(次)					
獲利能力	資產報酬率(%)	不 適 用	不 適 用	不 適 用	不 適 用	不 適 用
	股東權益報酬率(%)					
	稅前純益占實收資本額比率(%)					
	純益率(%)					
	每股盈餘 (元)					
	追溯調整前					
	追溯調整後					
現金流量	現金流量比率(%)					
	現金流量允當比率(%)					
	現金再投資比率(%)					
槓桿度	營運槓桿度					
	財務槓桿度					

註 1：以上各年度財務資料均經會計師查核簽證或核閱。

註 2：分析項目之計算公式如下：

#### 1.財務結構

(1)負債占資產比率=負債總額/資產總額。

(2)長期資金占固定資產比率=(股東權益淨額+長期負債)/固定資產淨額。

#### 2.償債能力

(1)流動比率=流動資產/流動負債。

(2)速動比率=(流動資產-存貨-預付費用)/流動負債。

(3)利息保障倍數=所得稅及利息費用前純益/本期利息支出。

#### 3.經營能力

(1)應收款項(包括應收帳款與因營業而產生之應收票據)週轉率=銷貨淨額/各期平均應收款項(包括應收帳款與因營業而產生之應收票據)餘額。

(2)平均收現日數=365/應收款項週轉率。

(3)存貨週轉率=銷貨成本/平均存貨額。

(4)應付款項(包括應付帳款與因營業而產生之應付票據)週轉率=銷貨成本/各期平均應付款項(包括應付帳款與因營業而產生之應付票據)餘額。

(5)平均銷貨日數=365/存貨週轉率。

(6)固定資產週轉率=銷貨淨額/固定資產淨額。

(7)總資產週轉率=銷貨淨額/資產總額。

#### 4.獲利能力

(1)資產報酬率=[稅後損益+利息費用×(1-稅率)]/平均資產總額。

(2)股東權益報酬率=稅後損益/平均股東權益淨額。

(3)純益率=稅後損益/銷貨淨額。

(4)每股盈餘=(稅後淨利-特別股股利)/加權平均已發行股數。

#### 5.現金流量

(1)現金流量比率=營業活動淨現金流量/流動負債。

(2)淨現金流量允當比率=最近五年度營業活動淨現金流量/最近五年度(資本支出+存貨增加額+現金股利)。

(3)現金再投資比率=(營業活動淨現金流量-現金股利)/(固定資產毛額+長期投資+其他資產+營運資金)。

#### 6.槓桿度

(1)營運槓桿度=(營業收入淨額-變動營業成本及費用)/營業利益。

(2)財務槓桿度=營業利益/(營業利益-利息費用)。

三、公司及其關係企業最近年度及截至年報刊印日止，發生財務週轉困難情事並列明其對公司財務狀況影響：無。

四、最近年度財務報告之監察人審查報告：參閱第 85 頁

五、最近年度財務報表

含會計師查核報告、兩年對照之資產負債表、損益表、股東權益變動表、現金流量表及附註或附表：參閱第 86 頁至第 181 頁。

六、最近年度經會計師查核簽證之母子公司合併財務報表：參閱第 182 頁至第 271 頁。

久元電子股份有限公司  
監察人審查報告書

董事會造送本公司一〇七年度個體財務報表及合併財務報表，業經勤業眾信聯合會計師事務所查核竣事，並出具無保留意見之查核報告(列入上項合併財務報表中，部分採用權益法評價被投資公司之財務報表未經勤業眾信會計師查核，而係由其他會計師查核)。認為足以允當表達本公司財務狀況、財務績效與現金流量情形。連同營業報告書及盈餘分配表，經本監察人審查，認為尚無不合，爰依有關法令規定報告如上。

此 致

久元電子股份有限公司  
一〇八年股東常會

監察人：立陽投資股份有限公司  
代表人： 莊峰輝

楊建國

楊邦彥



中 華 民 國 一 〇 八 年 三 月 二 十 日

久元電子股份有限公司

個體財務報告暨會計師查核報告  
民國 107 及 106 年度

地址：新竹市埔頂路99巷17弄13號

電話：(03)5711509

## 會計師查核報告

久元電子股份有限公司 公鑒：

### 查核意見

久元電子股份有限公司民國 107 年及 106 年 12 月 31 日之個體資產負債表，暨民國 107 年及 106 年 1 月 1 日至 12 月 31 日之個體綜合損益表、個體權益變動表、個體現金流量表以及個體財務報表附註（包括重大會計政策彙總），業經本會計師查核竣事。

依本會計師意見，基於本會計師之查核結果及其他會計師之查核報告（請參閱其他事項段），上開個體財務報表在所有重大方面係依照證券發行人財務報告編製準則編製，足以允當表達久元電子股份有限公司民國 107 年及 106 年 12 月 31 日之個體財務狀況，暨民國 107 年及 106 年 1 月 1 日至 12 月 31 日之個體財務績效及個體現金流量。

### 查核意見之基礎

本會計師係依照會計師查核簽證財務報表規則及一般公認審計準則執行查核工作。本會計師於該等準則下之責任將於會計師查核個體財務報表之責任段進一步說明。本會計師所隸屬事務所受獨立性規範之人員已依會計師職業道德規範，與久元電子股份有限公司保持超然獨立，並履行該規範之其他責任。本會計師相信已取得足夠及適切之查核證據，以作為表示查核意見之基礎。

### 關鍵查核事項

關鍵查核事項係指依本會計師之專業判斷，對久元電子股份有限公司民國 107 年度個體財務報表之查核最為重要之事項。該等事項已於查核個體財務報表整體及形成查核意見之過程中予以因應，本會計師並不對該等事項單獨表示意見。



茲對久元電子股份有限公司民國 107 年度個體財務報表之關鍵查核事項敘明如下：

#### 收入之認列

1. 久元電子股份有限公司銷貨收入金額係屬重大，主要為測試代工、切割挑檢代工及機器組裝產品銷售，請詳附註二六。
2. 久元電子股份有限公司主要收入來源為測試代工及切割挑檢代工，佔總銷貨 78%，其中本年度對新客戶之銷貨收入約佔收入總額 9%，由於對新客戶之銷貨收入存有虛假客戶及虛假訂單致銷貨收入高估之相關風險，故將其列為關鍵查核事項。
3. 本會計師考量久元電子股份有限公司收入認列流程及客戶管理政策，評估其控制程序設計之合理性，並就民國 107 年度新增客戶銷貨明細中，以抽樣方式進行下列查核程序：
  - (1) 檢視客戶資料表是否經權責主管核准後建檔。
  - (2) 檢視客戶委工單是否依照客戶需求建立，並經權責主管核准。
  - (3) 檢視內部訂單是否與客戶委工單相符，並經權責主管核准。
  - (4) 檢視出貨單是否與內部訂單相符，並經權責主管核准。
  - (5) 檢視發票與入帳傳票是否與出貨單相符，並經權責主管核准。
  - (6) 核對收入認列是否有經簽回之出貨單，其金額是否與發票及傳票金額相符。
  - (7) 核對收款金額及對象是否與收入認列金額及對象相符。
  - (8) 針對新客戶本年度銷貨金額及應收帳款餘額進行分析及比較程序，並取得客戶相關資料確認其存在性。

#### **其他事項**

列入上開個體財務報表中，部分採用權益法評價被投資公司之財務報表未經本會計師查核，而係由其他會計師查核，因此，本會計師對上開個體財務報表所表示之意見中，有關前述被投資公司採用權益法之投資及其相關損益份額，係依據其他會計師之查核報告認列。民國 107 年及 106 年 12 月 31 日對前述被投資公司採用權益法之投資餘額分別為新台幣（以下同）175,426 仟元及 96,117 仟元，分別占資產總額之 2.62%及 1.43%，及認列其民國 107 年及 106 年 1 月 1 日至 12 月 31 日採用權益法認列之關聯企業損益之份額分別為 51,825 仟元及 19,179 仟元，分別占稅前淨利之 8.57%及 3.08%。

## 管理階層與治理單位對個體財務報表之責任

管理階層之責任係依照證券發行人財務報告編製準則編製允當表達之個體財務報表，且維持與個體財務報表編製有關之必要內部控制，以確保個體財務報表未存有導因於舞弊或錯誤之重大不實表達。

於編製個體財務報表時，管理階層之責任亦包括評估久元電子股份有限公司繼續經營之能力、相關事項之揭露，以及繼續經營會計基礎之採用，除非管理階層意圖清算久元電子股份有限公司或停止營業，或除清算或停業外別無實際可行之其他方案。

久元電子股份有限公司之治理單位（含監察人）負有監督個體財務報導流程之責任。

## 會計師查核個體財務報表之責任

本會計師查核個體財務報表之目的，係對個體財務報表整體是否存有導因於舞弊或錯誤之重大不實表達取得合理確信，並出具查核報告。合理確信係高度確信，惟依照一般公認審計準則執行之查核工作無法保證必能偵出個體財務報表存有之重大不實表達。不實表達可能導因於舞弊或錯誤。如不實表達之個別金額或彙總數可合理預期將影響個體財務報表使用者所作之經濟決策，則被認為具有重大性。

本會計師依照一般公認審計準則查核時，運用專業判斷並保持專業上之懷疑。本會計師亦執行下列工作：

1. 辨認並評估個體財務報表導因於舞弊或錯誤之重大不實表達風險；對所評估之風險設計及執行適當之因應對策；並取得足夠及適切之查核證據以作為查核意見之基礎。因舞弊可能涉及共謀、偽造、故意遺漏、不實聲明或踰越內部控制，故未偵出導因於舞弊之重大不實表達之風險高於導因於錯誤者。
2. 對與查核攸關之內部控制取得必要之瞭解，以設計當時情況下適當之查核程序，惟其目的非對久元電子股份有限公司內部控制之有效性表示意見。
3. 評估管理階層所採用會計政策之適當性，及其所作會計估計與相關揭露之合理性。
4. 依據所取得之查核證據，對管理階層採用繼續經營會計基礎之適當性，以及使久元電子股份有限公司繼續經營之能力可能產生重大疑慮之事件

或情況是否存在重大不確定性，作出結論。本會計師若認為該等事件或情況存在重大不確定性，則須於查核報告中提醒個體財務報表使用者注意個體財務報表之相關揭露，或於該等揭露係屬不適當時修正查核意見。本會計師之結論係以截至查核報告日所取得之查核證據為基礎。惟未來事件或情況可能導致久元電子股份有限公司不再具有繼續經營之能力。

5. 評估個體財務報表（包括相關附註）之整體表達、結構及內容，以及個體財務報表是否允當表達相關交易及事件。
6. 對於久元電子股份有限公司內組成個體之財務資訊取得足夠及適切之查核證據，以對個體財務報表表示意見。本會計師負責查核案件之指導、監督及執行，並負責形成久元電子股份有限公司查核意見。

本會計師與治理單位溝通之事項，包括所規劃之查核範圍及時間，以及重大查核發現（包括於查核過程中所辨認之內部控制顯著缺失）。

本會計師亦向治理單位提供本會計師所隸屬事務所受獨立性規範之人員已遵循會計師職業道德規範中有關獨立性之聲明，並與治理單位溝通所有可能被認為會影響會計師獨立性之關係及其他事項（包括相關防護措施）。

本會計師從與治理單位溝通之事項中，決定對久元電子股份有限公司民國 107 年度個體財務報表查核之關鍵查核事項。本會計師於查核報告中敘明該等事項，除非法令不允許公開揭露特定事項，或在極罕見情況下，本會計師決定不於查核報告中溝通特定事項，因可合理預期此溝通所產生之負面影響大於所增進之公眾利益。

勤業眾信聯合會計師事務所

會計師 方 蘇 立



會計師 陳 明 輝



金融監督管理委員會核准文號  
金管證六字第 0940161384 號

證券暨期貨管理委員會核准文號  
台財證六字第 0930128050 號

中 華 民 國 1 0 8 年 3 月 2 0 日

久元電子股份有限公司  
個體資產負債表  
民國 107 年及 106 年 12 月 31 日

單位：新台幣仟元

代 碼	資 產	107年12月31日		106年12月31日		代 碼	負 債 及 權 益	107年12月31日		106年12月31日	
		金 額	%	金 額	%			金 額	%	金 額	%
	流動資產						流動負債				
1100	現金及約當現金(附註四及六)	\$ 1,587,138	24	\$ 1,415,415	21	2100	短期借款(附註十九)	\$ -	-	\$ 50,000	1
1120	透過其他綜合損益按公允價值衡量之 金融資產—流動(附註四及七)	33,604	1	-	-	2130	合約負債—流動(附註四及二六)	138,367	2	-	-
1125	備供出售金融資產—流動(附註四及 九)	-	-	38,249	1	2170	應付票據及帳款(附註二〇)	272,330	4	221,245	3
1136	按攤銷後成本衡量之金融資產—流動 (附註四、八及三五)	159,164	2	-	-	2180	應付關係人款項(附註三四)	32,463	-	5,378	-
1170	應收票據及帳款淨額(附註四、五及 十一)	903,529	14	920,709	14	2219	其他應付款(附註二二及二七)	267,876	4	292,339	4
1180	應收關係人帳款淨額(附註四、五及 三四)	90,752	1	105,391	2	2230	本期所得稅負債(附註四、五及二 八)	115,768	2	97,712	2
1200	其他應收款(附註十一)	25,599	-	32,014	-	2250	負債準備—流動(附註四及二三)	15,801	-	18,539	-
1210	其他應收款—關係人(附註三四)	259,875	4	-	-	2355	應付租賃款—流動(附註二一)	4,260	-	4,128	-
130X	存貨(附註四、五、十二及三十)	514,717	8	368,741	5	2399	其他流動負債(附註二二及三四)	209	-	51,107	1
1476	其他金融資產—流動(附註四、十七 及三五)	-	-	99,880	1	21XX	流動負債總計	847,074	12	740,448	11
1470	其他流動資產(附註十八)	280,787	4	303,046	5	2640	非流動負債				
11XX	流動資產總計	3,855,165	58	3,283,445	49	2613	淨確定福利負債(附註四、五及二 四)	24,856	1	30,050	1
	非流動資產					2613	應付租賃款—非流動(附註二一)	11,612	-	15,871	-
1517	透過其他綜合損益按公允價值衡量之 金融資產—非流動(附註四及七)	277,424	4	-	-	2670	其他非流動負債(附註二二及三一)	7,494	-	7,494	-
1535	按攤銷後成本衡量之金融資產—非流 動(附註四、八及三五)	20,271	-	-	-	25XX	非流動負債總計	43,962	1	53,415	1
1523	備供出售金融資產—非流動(附註四 及九)	-	-	201,026	3	2XX	負債總計	891,036	13	793,863	12
1543	以成本衡量之金融資產—非流動(附 註四及十)	-	-	114,147	2		權益(附註四及二五)				
1550	採用權益法之投資(附註四、五及十 三)	1,125,652	17	1,263,313	19	3110	股本				
1600	不動產、廠房及設備(附註四、五、 十四、三十、三四及三五)	1,252,802	19	1,670,951	25	3200	普通股股本	1,284,980	19	1,284,980	19
1760	投資性不動產淨額(附註四、十五及 三五)	25,642	-	24,736	-	3300	資本公積	2,427,686	36	2,388,009	36
1780	無形資產(附註四及十六)	47,927	1	55,096	1		保留盈餘				
1840	遞延所得稅資產(附註五及二八)	69,175	1	63,829	1	3310	法定盈餘公積	822,707	13	771,145	11
1980	其他金融資產—非流動(附註四、十 七及三五)	-	-	20,246	-	3320	特別盈餘公積	-	-	48,572	1
1915	預付設備款	21,242	-	2,087	-	3350	未分配盈餘	1,345,232	20	1,391,638	21
1990	其他非流動資產(附註十八及三一)	1,182	-	999	-	3300	保留盈餘總計	2,167,939	33	2,211,355	33
15XX	非流動資產合計	2,841,317	42	3,416,430	51	3400	其他權益	(75,159)	(1)	21,668	-
1XX	資 產 總 計	\$ 6,696,482	100	\$ 6,699,875	100	3XXX	權益總計	5,805,446	87	5,906,012	88
							負債與權益總計	\$ 6,696,482	100	\$ 6,699,875	100

後附之附註係本個體財務報告之一部分。

(請參閱勤業眾信聯合會計師事務所民國 108 年 3 月 20 日查核報告)

董事長：汪秉龍



經理人：陳桂標



會計主管：陳巧芬



久元電子股份有限公司

個體綜合損益表

民國 107 年及 106 年 1 月 1 日至 12 月 31 日

單位：新台幣仟元，惟  
每股盈餘為元

代 碼		107年度		106年度	
		金 額	%	金 額	%
4000	營業收入（附註四、二六及三四）	\$ 2,929,790	100	\$ 3,212,609	100
5000	營業成本（附註十二、二四、二七及三四）	<u>1,866,558</u>	<u>64</u>	<u>2,045,596</u>	<u>64</u>
5900	營業毛利	1,063,232	36	1,167,013	36
5910	與子公司及關聯企業之已（未）實現利益	<u>1,361</u>	<u>-</u>	<u>( 40,330)</u>	<u>( 1)</u>
5950	已實現營業毛利	<u>1,064,593</u>	<u>36</u>	<u>1,126,683</u>	<u>35</u>
	營業費用（附註二四、二七及三四）				
6100	推銷費用	121,696	4	101,497	3
6200	管理費用	120,570	4	116,454	4
6300	研究發展費用	250,946	8	254,744	8
6450	預期信用減損損失	<u>23,164</u>	<u>1</u>	<u>-</u>	<u>-</u>
6000	營業費用合計	<u>516,376</u>	<u>17</u>	<u>472,695</u>	<u>15</u>
6500	其他收益及費損淨額（附註四、二七及三四）	<u>182,118</u>	<u>6</u>	<u>164,910</u>	<u>5</u>
6900	營業淨利	<u>730,335</u>	<u>25</u>	<u>818,898</u>	<u>25</u>
	營業外收入及支出				
7010	其他收入（附註四、二七及三四）	48,967	2	20,678	1
7020	其他利益及損失（附註四及二七）	34,249	1	( 105,399)	( 3)
7050	財務成本（附註二七）	( 872)	-	( 804)	-
7060	採用權益法認列之子公司及關聯企業損益份額（附註四及十三）	<u>( 207,637)</u>	<u>( 7)</u>	<u>( 111,303)</u>	<u>( 4)</u>
7000	營業外收入及支出合計	<u>( 125,293)</u>	<u>( 4)</u>	<u>( 196,828)</u>	<u>( 6)</u>

（接次頁）

(承前頁)

代 碼		107年度		106年度	
		金 額	%	金 額	%
7900	稅前淨利	\$ 605,042	21	\$ 622,070	19
7950	所得稅費用 (附註四、五及二 八)	<u>144,460</u>	<u>5</u>	<u>106,453</u>	<u>3</u>
8200	本年度淨利	<u>460,582</u>	<u>16</u>	<u>515,617</u>	<u>16</u>
	其他綜合損益 (附註二四及二 五)				
8310	不重分類至損益之項目：				
8311	確定福利計畫之再衡 量數	( 3,446)	-	21,942	1
8316	透過其他綜合損益按 公允價值衡量之權 益工具投資未實現 評價損益	( 52,410)	( 2)	-	-
8360	後續可能重分類至損益之 項目：				
8361	國外營運機構財務報 表換算之兌換差額	( 18,127)	( 1)	( 24,938)	( 1)
8362	備供出售金融資產未 實現利益	<u>-</u>	<u>-</u>	<u>95,178</u>	<u>3</u>
8300	其他綜合損益合計	<u>( 73,983)</u>	<u>( 3)</u>	<u>92,182</u>	<u>3</u>
8500	本年度綜合損益總額	<u>\$ 386,599</u>	<u>13</u>	<u>\$ 607,799</u>	<u>19</u>
	每股盈餘 (附註二九)				
9750	基 本	<u>\$ 3.58</u>		<u>\$ 4.01</u>	
9850	稀 釋	<u>\$ 3.53</u>		<u>\$ 3.96</u>	

後附之附註係本個體財務報告之一部分。

(請參閱勤業眾信聯合會計師事務所民國 108 年 3 月 20 日查核報告)

董事長：汪秉龍



經理人：陳桂標



會計主管：陳巧芬



久元電子股份有限公司  
個體權益變動表

民國 107 年及 106 年 1 月 1 日至 12 月 31 日

單位：新台幣仟元，惟  
每股股利為元

代碼	股	資本公積 (附註二 三)	保 留 盈 餘 ( 附 註 二 五 )			其 他 權 益 項 目 ( 附 註 二 五 )			權 益 總 計	
			法 定 公 積	特 別 盈 餘 公 積	未 分 配 盈 餘	國外營運機構財務 報表換算之兌換差額	備供出售金融商品 未實現(損)益	透過其他綜合損益 按公允價值衡量之 金融資產未實現損益		
A1	106年1月1日餘額	\$ 1,284,980	\$ 2,383,450	\$ 726,838	\$ -	\$ 1,346,087	(\$ 16,864)	(\$ 31,708)	\$ -	\$ 5,692,783
M7	對子公司所有權權益變動	-	1,637	-	-	-	-	-	-	1,637
C7	採用權益法認列關聯企業之變動數	-	2,922	-	-	( 785)	-	-	-	2,137
	105 年度盈餘分配：									
B1	提列法定盈餘公積	-	-	44,307	-	( 44,307)	-	-	-	-
B3	提列特別盈餘公積	-	-	-	48,572	( 48,572)	-	-	-	-
B5	現金股利—每股 3.10 元	-	-	-	-	( 398,344)	-	-	-	( 398,344)
D1	106年1月1日至12月31日淨利	-	-	-	-	515,617	-	-	-	515,617
D3	106年1月1日至12月31日其他綜合損益	-	-	-	-	21,942	( 24,938)	95,178	-	92,182
D5	106年1月1日至12月31日綜合損益總額	-	-	-	-	537,559	( 24,938)	95,178	-	607,799
Z1	106年12月31日餘額	1,284,980	2,388,009	771,145	48,572	1,391,638	( 41,802)	63,470	-	5,906,012
A3	追溯適用重編影響數(附註三)	-	-	-	-	5,000	-	( 63,470)	58,470	-
A5	107年1月1日重編後餘額	1,284,980	2,388,009	771,145	48,572	1,396,638	( 41,802)	-	58,470	5,906,012
M7	對子公司所有權權益變動	-	6,877	-	-	-	-	-	-	6,877
C7	採用權益法認列關聯企業之變動數	-	32,800	-	-	-	-	-	-	32,800
	106 年度盈餘分配：									
B1	提列法定盈餘公積	-	-	51,562	-	( 51,562)	-	-	-	-
B3	提列特別盈餘公積	-	-	-	( 48,572)	48,572	-	-	-	-
B5	現金股利—每股 4.10 元	-	-	-	-	( 526,842)	-	-	-	( 526,842)
D1	107年1月1日至12月31日淨利	-	-	-	-	460,582	-	-	-	460,582
D3	107年1月1日至12月31日其他綜合損益	-	-	-	-	3,446	( 18,127)	-	( 52,410)	( 73,983)
D5	107年1月1日至12月31日綜合損益總額	-	-	-	-	457,136	( 18,127)	-	( 52,410)	386,599
Q1	處分透過其他綜合損益按公允價值衡量之權益工具投資	-	-	-	-	21,290	-	-	( 21,290)	-
Z1	107年12月31日餘額	\$ 1,284,980	\$ 2,427,686	\$ 822,707	\$ -	\$ 1,345,232	(\$ 59,929)	\$ -	(\$ 15,230)	\$ 5,805,446

後附之附註係本個體財務報告之一部分。  
(請參閱勤業眾信聯合會計師事務所民國 108 年 3 月 20 日查核報告)

董事長：汪秉龍



經理人：陳桂標



會計主管：陳巧芬



## 久元電子股份有限公司

## 個體現金流量表

民國 107 年及 106 年 1 月 1 日至 12 月 31 日

單位：新台幣仟元

代 碼		107 年度	106 年度
	營業活動之現金流量		
A10000	本年度稅前淨利	\$ 605,042	\$ 622,070
A20010	收益費損項目：		
A20100	折舊費用	390,722	494,132
A20200	攤銷費用	7,880	7,895
A20300	呆帳費用	-	16,116
A20400	預期信用減損損失	23,164	-
A20900	財務成本	872	804
A21200	利息收入	( 22,610)	( 15,116)
A21300	股利收入	( 14,594)	( 2,341)
A22400	採用權益法之子公司及關聯企業 損益之份額	207,637	111,303
A22500	處分不動產、廠房及設備利益	( 134,837)	( 122,920)
A23100	處分以成本法衡量金融資產損失	-	1,740
A23200	處分採用權益法之投資利益	-	( 1,646)
A23700	存貨跌價及呆滯損失	12,095	982
A24000	與子公司及關聯企業之(已)未 實現利益	( 1,361)	40,330
A24100	外幣兌換淨(益)損	( 23,382)	74,937
A30000	營業資產及負債之淨變動數		
A31150	應收票據及帳款	( 11,707)	( 147,001)
A31160	應收票據及帳款－關係人	14,639	( 65,397)
A31180	其他應收款	13,058	( 4,719)
A31190	其他應收款－關係人	-	23,861
A31200	存 貨	( 219,467)	( 9,310)
A31240	其他流動資產	22,259	( 19,792)
A32125	合約負債	88,269	-
A32150	應付票據及帳款	50,371	( 9,633)
A32160	應付關係人款項	27,085	5,297
A32180	其他應付款	( 24,759)	19,930
A32200	負債準備(減少)增加	( 2,738)	1,876
A32230	其他流動負債	( 800)	19,565
A32240	淨確定福利負債	( 8,640)	( 7,741)
A33000	營運產生之現金	998,198	1,035,222

(接次頁)



(承前頁)

代 碼		107 年度	106 年度
A33100	收取之利息	\$ 15,967	\$ 15,116
A33200	收取之股利	19,106	10,642
A33300	支付之利息	( 872)	( 804)
A33500	支付之所得稅	( 131,750)	( 121,651)
AAAA	營業活動之淨現金流入	<u>900,649</u>	<u>938,525</u>
投資活動之現金流量			
B00010	取得透過其他綜合損益按公允價值衡量之金融資產	( 45,016)	-
B00020	出售透過其他綜合損益按公允價值衡量之金融資產	35,000	-
B00040	取得按攤銷後成本衡量之金融資產	( 67,663)	-
B01300	處分以成本衡量之金融資產價款	-	359
B01800	取得採用權益法之長期股權投資	( 21,490)	( 290,625)
B01900	處分採用權益法之長期股權投資	-	3,200
B02700	購置不動產、廠房及設備	( 97,383)	( 86,568)
B02800	處分不動產、廠房及設備價款	30,471	121,568
B03800	存出保證金增加	( 183)	( 48)
B04500	購置無形資產	( 1,071)	( 654)
B04600	處分無形資產價款	360	-
B06500	其他金融資產增加	-	( 4,910)
B07100	預付設備款(增加)減少	( 19,155)	30,599
BBBB	投資活動之淨現金流出	<u>( 186,130)</u>	<u>( 227,079)</u>
籌資活動之現金流量			
C00100	短期借款減少	( 50,000)	( 50,000)
C03100	存入保證金增加	-	455
C03900	應付租賃款(減少)增加	( 4,127)	19,999
C04500	發放現金股利	( 526,842)	( 398,344)
CCCC	籌資活動之淨現金流出	<u>( 580,969)</u>	<u>( 427,890)</u>
DDDD	匯率變動對現金及約當現金之影響	<u>38,173</u>	<u>( 52,795)</u>
EEEE	現金及約當現金淨增加數	171,723	230,761
E00100	年初現金及約當現金餘額	<u>1,415,415</u>	<u>1,184,654</u>
E00200	年底現金及約當現金餘額	<u>\$ 1,587,138</u>	<u>\$ 1,415,415</u>

後附之附註係本個體財務報告之一部分。

(請參閱勤業眾信聯合會計師事務所民國108年3月20日查核報告)

董事長：汪秉龍



經理人：陳桂標



會計主管：陳巧芬



久元電子股份有限公司

個體財務報表附註

民國 107 年及 106 年 1 月 1 日至 12 月 31 日

(除另予註明者外，金額以新台幣仟元為單位)

一、公司沿革

久元電子股份有限公司（以下簡稱本公司）係於 80 年 7 月 22 日奉准成立於新竹市之股份有限公司，主要業務為電子零組件製造業、機械設備製造業及製造輸出業。

本公司股票自 93 年 3 月 29 日起於財團法人中華民國證券櫃檯買賣中心掛牌買賣。

本公司於 104 年 1 月 1 日以吸收合併方式與威控自動化機械股份有限公司合併，威控公司為消滅公司，本公司則為存續公司。

本個體財務報告係以本公司之功能性貨幣新台幣表達。

二、通過財務報告之日期及程序

本個體財務報告於 108 年 3 月 20 日經董事會通過發布。

三、新發布及修訂準則及解釋之適用

- (一) 首次適用修正後之證券發行人財務報告編製準則及經金融監督管理委員會（以下稱「金管會」）認可並發布生效之國際財務報導準則（IFRS）、國際會計準則（IAS）、解釋（IFRIC）及解釋公告（SIC）（以下稱「IFRSs」）

除下列說明外，適用修正後之證券發行人財務報告編製準則及金管會認可並發布生效之 IFRSs 將不致造成本公司會計政策之重大變動：

1. IFRS 9「金融工具」及相關修正

IFRS 9「金融工具」取代 IAS 39「金融工具：認列與衡量」，並配套修正 IFRS 7「金融工具：揭露」等其他準則。IFRS 9 之新規定涵蓋金融資產之分類、衡量與減損及一般避險會計，相關會計政策請參閱附註四。

## 金融資產之分類、衡量與減損

本公司依據 107 年 1 月 1 日所存在之事實及情況，於該日評估已存在金融資產之分類予以追溯調整，並選擇不予重編比較期間。於 107 年 1 月 1 日，各類別金融資產依 IAS 39 及 IFRS 9 所決定之衡量種類及帳面金額及其變動情形彙總如下：

金融資產類別	衡 量 種 類		帳 面 金 額		說 明	
	IAS 39	IFRS 9	IAS 39	IFRS 9		
股票投資	備供出售金融資產	透過其他綜合損益按公允價值衡量之權益工具投資	\$ 239,275	\$ 239,275	(1)	
	以成本衡量之金融資產	透過其他綜合損益按公允價值衡量之債務工具投資	114,147	114,147	(1)	
現金及約當現金	放款及應收款	按攤銷後成本衡量	1,415,415	1,415,415	-	
應收票據、應收帳款及其他應收款	放款及應收款	按攤銷後成本衡量	1,058,114	1,058,114	(2)	
原始到期日超過 3 個月之定期存款	放款及應收款	按攤銷後成本衡量	120,126	120,126	-	
	107年1月1日帳面金額 (IAS 39)	重 分 類	107年1月1日帳面金額 (IFRS 9)	107年1月1日保留盈餘影響數	107年1月1日其他權益影響數	說 明
<b>透過其他綜合損益按公允價值衡量之金融資產</b>						
－權益工具						
加：自以成本衡量之金融資產 (IAS 39) 重分類	\$ -	\$ 114,147	\$ 114,147	\$ 5,000	(\$ 5,000)	(1)
加：自備供出售金融資產 (IAS 39) 重分類	-	239,275	239,275	-	63,470	(1)
	-	353,422	353,422	-	58,470	
<b>按攤銷後成本衡量之金融資產</b>						
加：自放款及應收款 (IAS 39) 重分類	-	2,593,655	2,593,655	-	-	(2)
	-	2,593,655	2,593,655	-	-	
合 計	\$ -	\$ 2,947,077	\$ 2,947,077	\$ -	\$ 58,470	

(1) 原依 IAS 39 分類為備供出售金融資產之股票投資，因非持有供交易，本公司選擇全數依 IFRS 9 指定為透過其他綜合損益按公允價值衡量，並將相關其他權益－備供出售金融資產未實現損益 63,470 仟元重分類為其他權益－透過其他綜合損益按公允價值衡量之金融資產未實現損益。

本公司原依 IAS 39 已認列以成本衡量之股票投資減損損失並累積於保留盈餘。因該等股票依 IFRS 9 指定為透過其他綜合損益按公允價值衡量而不再評估減損，因而 107 年 1 月 1 日之其他權益－透過其他綜合損益按公允價值衡量之金融資產未實現損益調整減少 5,000 仟元，保留盈餘調整增加 5,000 仟元。

(2) 應收票據、應收帳款及其他應收款原依 IAS 39 分類為放款及應收款，依 IFRS 9 則分類為以攤銷後成本衡量之金融資產，並評估預期信用損失。

## 2. IFRS 15「客戶合約之收入」及相關修正

IFRS 15 係規範來自客戶合約之收入認列原則，該準則將取代 IAS 18「收入」、IAS 11「建造合約」及相關解釋。

收入認列金額、已收及應收金額之淨結果係認列為合約資產（負債）。適用 IFRS 15 前，依 IAS 18 處理之合約係於認列收入時認列應收款或預收收入之減少。

本公司選擇僅對 107 年 1 月 1 日尚未完成之合約追溯適用 IFRS 15。

首次適用 IFRS 15 對 107 年 1 月 1 日各資產、負債及權益項目調整如下：

	107年1月1日 重編前金額	首次適用 之調整	107年1月1日 重編後金額
合約負債—流動	\$ -	\$ 50,098	\$ 50,098
預收貨款	50,098	(50,098)	-
負債影響	<u>\$ 50,098</u>	<u>\$ -</u>	<u>\$ 50,098</u>

合併公司於 107 年若依 IAS 18 處理，IFRS 15 下應有之單行項目及餘額調整改按 IAS 18 處理之影響數如下：

### 資產、負債及權益項目之 107 年影響

	107年12月31日
合約負債—流動（減少）	(\$138,367)
預收貨款增加	138,367
負債增加（減少）	<u>\$ -</u>

## (二) 108 年適用之證券發行人財務報告編製準則及金融監督管理委員會（以下稱「金管會」）認可之 IFRSs

新發布／修正／修訂準則及解釋	IASB 發布之生效日(註1)
「2015-2017 週期之年度改善」	2019 年 1 月 1 日
IFRS 9 之修正「具負補償之提前還款特性」	2019 年 1 月 1 日（註2）
IFRS 16「租賃」	2019 年 1 月 1 日
IAS 19 之修正「計畫修正、縮減或清償」	2019 年 1 月 1 日（註3）
IAS 28 之修正「對關聯企業及合資之長期權益」	2019 年 1 月 1 日
IFRIC 23「所得稅務處理之不確定性」	2019 年 1 月 1 日

註 1：除另註明外，上述新發布／修正／修訂準則或解釋係於各該日期以後開始之年度期間生效。

註 2：金管會允許本公司得選擇提前於 107 年 1 月 1 日適用此項修正。

註 3：2019 年 1 月 1 日以後發生之計畫修正、縮減或清償適用此項修正。

#### 1. IFRS 16「租賃」

IFRS 16 規範租賃協議之辨認與出租人及承租人會計處理，該準則將取代 IAS 17「租賃」及 IFRIC 4「決定一項安排是否包含租賃」等相關解釋。

##### 租賃定義

首次適用 IFRS 16 時，本公司將選擇僅就 108 年 1 月 1 日以後簽訂（或變動）之合約依 IFRS 16 評估是否係屬（或包含）租賃，目前已依 IAS 17 及 IFRIC 4 辨認為租賃之合約將不予重新評估並將依 IFRS 16 之過渡規定處理。

##### 本公司為承租人

首次適用 IFRS 16 時，除低價值標的資產租賃及短期租賃選擇按直線基礎認列費用外，其他租賃將於個體資產負債表認列使用權資產及租賃負債。個體綜合損益表將分別表達使用權資產之折舊費用及租賃負債按有效利息法所產生之利息費用。於個體現金流量表中，償付租賃負債之本金金額將表達為籌資活動，支付利息部分將列為營業活動。適用 IFRS 16 前，分類為營業租賃之合約係按直線基礎認列費用。營業租賃現金流量於個體現金流量表係表達於營業活動。分類為融資租賃之合約係於個體資產負債表認列租賃資產及應付租賃款。

本公司預計選擇將追溯適用 IFRS 16 之累積影響數調整於 108 年 1 月 1 日保留盈餘，不重編比較資訊。

目前依 IAS 17 以營業租賃處理之協議，於 108 年 1 月 1 日租賃負債之衡量將以剩餘租賃給付按該日承租人之增額借款利

率折現，全部使用權資產將以該日之租賃負債金額衡量。所認列之使用權資產均將適用 IAS 36 評估減損。

本公司預計將適用下列權宜作法：

- (1) 對具有合理類似特性之租賃組合使用單一折現率衡量租賃負債。
- (2) 租賃期間於 108 年 12 月 31 日以前結束之租賃將依短期租賃處理。
- (3) 不將原始直接成本計入 108 年 1 月 1 日之使用權資產衡量中。
- (4) 進行租賃負債之衡量時，對諸如租賃期間之決定將使用後見之明。

對於依 IAS 17 分類為融資租賃之租賃，將以 107 年 12 月 31 日租賃資產及租賃負債之帳面金額作為使用權資產及租賃負債於 108 年 1 月 1 日之帳面金額。

#### 本公司為出租人

於過渡時對出租人之租賃將不作任何調整，且自 108 年 1 月 1 日起始適用 IFRS 16。

#### 108 年 1 月 1 日資產、負債及權益之預計影響

	107年12月31日 帳面金額	首次適用 之調整	108年1月1日 調整後 帳面金額
使用權資產	\$ -	\$ 67,328	\$ 67,328
租賃資產	21,998	( 21,998)	-
累計折舊－租賃資產	( 5,218)	5,218	-
累計折舊－使用權資產	-	( 5,218)	( 5,218)
資產影響	<u>\$ 16,780</u>	<u>\$ 45,330</u>	<u>\$ 62,110</u>
租賃負債－流動	\$ -	\$ 20,511	\$ 20,511
應付租賃款－流動	4,260	( 4,260)	-
租賃負債－非流動	-	40,690	40,690
應付租賃款－非流動	11,611	( 11,611)	-
負債影響	<u>\$ 15,871</u>	<u>\$ 45,330</u>	<u>\$ 61,201</u>

除上述影響外，截至本個體財務報告通過發布日止，本公司評估其他準則、解釋之修正將不致對財務狀況與財務績效造成重大影響。

(三) IASB 已發布但尚未經金管會認可並發布生效之 IFRSs

新發布 / 修正 / 修訂準則及解釋	IASB 發布之生效日(註1)
IFRS 3 之修正「業務之定義」	2020 年 1 月 1 日 (註2)
IFRS 10 及 IAS 28 之修正「投資者與其關聯企業或合資間之資產出售或投入」	未 定
IFRS 17「保險合約」	2021 年 1 月 1 日
IAS 1 及 IAS 8 之修正「重大性之定義」	2020 年 1 月 1 日 (註3)

註 1：除另註明外，上述新發布 / 修正 / 修訂準則或解釋係於各該日期以後開始之年度期間生效。

註 2：收購日在年度報導期間開始於 2020 年 1 月 1 日以後之企業合併及於前述日期以後發生之資產取得適用此項修正。

註 3：2020 年 1 月 1 日以後開始之年度期間推延適用此項修正。

1. IFRS 10 及 IAS 28 之修正「投資者與其關聯企業或合資間之資產出售或投入」

該修正規定，若本公司出售或投入資產予關聯企業（或合資），或本公司喪失對子公司之控制，但保留對該子公司之重大影響（或聯合控制），若前述資產或前子公司符合 IFRS 3「企業合併」對「業務」之定義時，本公司係全數認列該等交易產生之損益。

此外，若本公司出售或投入資產予關聯企業（或合資），或本公司在與關聯企業（或合資）之交易中喪失對子公司之控制，但保留對該子公司之重大影響（或聯合控制），若前述資產或前子公司不符合 IFRS 3「企業合併」對「業務」之定義時，本公司僅在與投資者對該等關聯企業（或合資）無關之權益範圍內認列該交易所產生之損益，亦即，屬本公司對該損益之份額者應予以銷除。

## 2. IFRS 3 之修正「業務之定義」

該修正釐清一項業務（企業合併所取得之活動及資產組合）應至少包含投入及處理投入之實質性過程，兩者整合能顯著有助於創造產出之能力。產出之定義將著重於提供予客戶之商品及勞務，因此，刪除過去產出定義中有助於降低成本之報酬形式。同時亦刪除收購者需評估市場參與者是否有能力取代所缺少之投入及過程以繼續提供產出之規定。

此外，該修正新增一種評估所取得之活動及資產組合是否符合業務之簡化方式－集中度測試，企業可自行選用。

除上述影響外，截至本個體財務報告通過發布日止，本公司仍持續評估其他準則、解釋之修正對財務狀況與財務績效之影響，相關影響待評估完成時予以揭露。

## 四、重大會計政策之彙總說明

### (一) 遵循聲明

本個體財務報告係依照證券發行人財務報告編製準則編製。

### (二) 編製基礎

除按公允價值衡量之金融工具外，本個體財務報告係依歷史成本基礎編製。

公允價值衡量依照相關輸入值之可觀察程度及重要性分為第 1 等級至第 3 等級：

1. 第 1 等級輸入值：係指於衡量日可取得之相同資產或負債於活躍市場之報價（未經調整）。
2. 第 2 等級輸入值：係指除第 1 等級之報價外，資產或負債直接（亦即價格）或間接（亦即由價格推導而得）之可觀察輸入值。
3. 第 3 等級輸入值：係指資產或負債之不可觀察之輸入值。

本公司於編製個體財務報告時，對投資子公司、關聯企業或聯合控制個體係採權益法處理。為使本個體財務報告之本年度損益、其他綜合損益及權益與本公司合併財務報告中歸屬於本公司業主之本年度損益、其他綜合損益及權益相同，個體基礎下若干會計處理



差異係調整「採用權益法之投資」、「採用權益法之子公司損益份額」及「採用權益法之子公司其他綜合損益份額」暨相關權益項目。

### (三) 資產與負債區分流動與非流動之標準

流動資產包括：

1. 主要為交易目的而持有之資產；
2. 於資產負債表日後 12 個月內實現之資產；及
3. 現金及約當現金（但不包括於資產負債表日後逾 12 個月用以交換或清償負債而受到限制者）。

流動負債包括：

1. 主要為交易目的而持有之負債；
2. 於資產負債表日後 12 個月內到期清償之負債（即使於資產負債表日後至通過發布財務報告前已完成長期性之再融資或重新安排付款協議，亦屬流動負債），以及
3. 不能無條件將清償期限遞延至資產負債表日後至少 12 個月之負債。惟負債之條款可能依交易對方之選擇，以發行權益工具而導致其清償者，並不影響其分類。

非屬上述流動資產或流動負債者，係分類為非流動資產或非流動負債。

### (四) 企業合併

企業合併係採收購法處理。收購相關成本於成本發生及勞務取得當期列為費用。

商譽係按移轉對價之公允價值以及收購者先前已持有被收購者之權益於收購日之公允價值之總額，超過收購日所取得可辨認資產及承擔負債之淨額衡量。倘於重評估後，收購日所取得可辨認資產及承擔負債之淨額仍超過移轉對價以及收購者先前已持有被收購者之權益於收購日公允價值之總數，則該差額為廉價購買利益，並立即認列為損益。

對被收購者具有現時所有權權益且清算時有權按比例享有被收購者淨資產之非控制權益，係以其所享有被收購者可辨認淨資產已認列金額之比例份額衡量。其他非控制權益係以公允價值衡量。

#### (五) 外 幣

本公司之功能性貨幣為新台幣。編製本公司個體財務報告時，以本公司功能性貨幣以外之貨幣（外幣）交易者，依交易日匯率換算為功能性貨幣記錄。

外幣貨幣性項目於每一資產負債表日以收盤匯率換算。因交割貨幣性項目或換算貨幣性項目產生之兌換差額，於發生當年度認列於損益。

以公允價值衡量之外幣非貨幣性項目係以決定公允價值當日之匯率換算，所產生之兌換差額列為當年度損益，惟屬公允價值變動認列於其他綜合損益者，其產生之兌換差額列於其他綜合損益。

以歷史成本衡量之外幣非貨幣性項目係以交易日之匯率換算，不再重新換算。

於編製個體財務報告時，國外營運機構之資產及負債以每一資產負債表日匯率換算為新台幣。收益及費損項目係以當期平均匯率換算，所產生之兌換差額列於其他綜合損益。

#### (六) 存 貨

存貨包括原料、在製品、製成品及商品。存貨係以成本與淨變現價值孰低衡量，比較成本與淨變現價值時除同類別存貨外係以個別項目為基礎。淨變現價值係指在正常情況下之估計售價減除至完工尚需投入之估計成本及完成出售所需估計成本後之餘額。存貨成本之計算係採加權平均法。

#### (七) 投資子公司

本公司採用權益法處理對子公司之投資。

子公司係指本公司具有控制之個體。

權益法下，投資原始依成本認列，取得日後帳面金額係隨本公司所享有之子公司損益及其他綜合損益份額與利潤分配而增減。此外，針對本公司可享有子公司其他權益之變動係按持股比例認列。

當本公司對子公司所有權權益之變動未導致喪失控制者，係作為權益交易處理。投資帳面金額與所支付或收取對價之公允價值間之差額，係直接認列為權益。

當本公司對子公司之損失份額等於或超過其在該子公司之權益（包括權益法下子公司之帳面金額及實質上屬於本公司對該子公司淨投資組成部分之其他長期權益）時，係繼續按持股比例認列損失。

取得成本超過本公司於取得日所享有子公司可辨認資產及負債淨公允價值份額之數額列為商譽，該商譽係包含於該投資之帳面金額且不得攤銷；本公司於取得日所享有子公司可辨認資產及負債淨公允價值份額超過取得成本之數額列為當期收益。

本公司評估減損時，係以財務報告整體考量現金產生單位並比較其可回收金額與帳面金額。嗣後若資產可回收金額增加時，將減損損失之迴轉認列為利益，惟資產於減損損失迴轉後之帳面金額，不得超過該項資產在未認列減損損失之情況下，減除應提列攤銷後之帳面金額。歸屬於商譽之減損損失不得於後續期間迴轉。

當喪失對子公司控制時，本公司係按喪失控制日之公允價值衡量其對前子公司之剩餘投資，剩餘投資之公允價值及任何處分價款與喪失控制當日之投資帳面金額之差額，列入當期損益。此外，於其他綜合損益中所認列與該子公司有關之所有金額，其會計處理係與本公司直接處分相關資產或負債所必須遵循之基礎相同。

本公司與子公司之順流交易未實現損益於個體財務報告予以銷除。本公司與子公司之逆流及側流交易所產生之損益，僅在與本公司對子公司權益無關之範圍內，認列於個體財務報告。

#### (八) 投資關聯企業

關聯企業係指本公司具有重大影響，但非屬子公司或合資之企業。

本公司對投資關聯企業係採用權益法。

權益法下，投資關聯企業原始依成本認列，取得日後帳面金額係隨本公司所享有之關聯企業損益及其他綜合損益份額與利潤分配而增減。此外，針對關聯企業權益之變動係按持股比例認列。

取得成本超過本公司於取得日所享有關聯企業可辨認資產及負債淨公允價值份額之數額列為商譽，該商譽係包含於該投資之帳面

金額且不得攤銷；本公司於取得日所享有關聯企業可辨認資產及負債淨公允價值份額超過取得成本之數額列為當期損益。

關聯企業發行新股時，本公司若未按持股比例認購，致使持股比例發生變動，並因而使投資之股權淨值發生增減時，其增減數調整資本公積—採權益法認列關聯企業及合資股權淨值之變動數及採用權益法之投資。惟若未按持股比例認購或取得致使對關聯企業之所有權權益減少者，於其他綜合損益中所認列與該關聯企業有關之金額按減少比例重分類，其會計處理之基礎係與關聯企業若直接處分相關資產或負債所必須遵循之基礎相同；前項調整如應借記資本公積，而採用權益法之投資所產生之資本公積餘額不足時，其差額借記保留盈餘。

當本公司對關聯企業之損失份額等於或超過其在該關聯企業之權益（包括權益法下投資關聯企業之帳面金額及實質上屬於本公司對該關聯企業淨投資組成部分之其他長期權益）時，即停止認列進一步之損失。本公司僅於發生法定義務、推定義務或已代關聯企業支付款項之範圍內，認列額外損失及負債。

本公司於評估減損時，係將投資之整體帳面金額（含商譽）視為單一資產比較可回收金額與帳面金額，進行減損測試，所認列之減損損失亦屬於投資帳面金額之一部分。減損損失之任何迴轉，於該投資之可回收金額後續增加之範圍內予以認列。

本公司自其投資不再為關聯企業之日停止採用權益法，其對原關聯企業之保留權益以公允價值衡量，該公允價值及處分價款與停止採用權益法當日之投資帳面金額之差額，列入當期損益。此外，於其他綜合損益中所認列與該關聯企業有關之所有金額，其會計處理之基礎係與關聯企業若直接處分相關資產或負債所必須遵循之基礎相同。

本公司與關聯企業間之逆流、順流及側流交易所產生之損益，僅在與本公司對關聯企業權益無關之範圍內，認列於個體財務報告。

(九) 不動產、廠房及設備

不動產、廠房及設備（包含融資租賃所持有之資產）係以成本認列，後續以成本減除累計折舊及累計減損損失後之金額衡量。

自有土地不提列折舊。

不動產、廠房及設備於耐用年限內按直線基礎提列折舊，對每一重大部分單獨提列折舊。若租賃期間較耐用年限短者，則於租賃期間內提列折舊。本公司至少於每一年度結束日對估計耐用年限、殘值及折舊方法進行檢視，並推延適用會計估計變動之影響。

不動產、廠房及設備除列時，淨處分價款與該資產帳面金額間之差額係認列於損益。

(十) 投資性不動產

投資性不動產係為賺取租金或資本增值或兩者兼具而持有之不動產。投資性不動產亦包括目前尚未決定未來用途所持有之土地。

投資性不動產原始以成本（包括交易成本）衡量，後續以成本減除累計折舊及累計減損損失後之金額衡量。本公司採直線基礎提列折舊。

投資性不動產除列時，淨處分價款與該資產帳面金額間之差額，係認列於損益。

(十一) 商 譽

企業合併所取得之商譽係依收購日所認列之商譽金額作為成本，後續以成本減除累計減損損失後之金額衡量。

為減損測試之目的，商譽分攤至本公司預期因該合併綜效而受益之各現金產生單位或現金產生單位群組（簡稱「現金產生單位」）。

受攤商譽之現金產生單位每年（及有跡象顯示該單位可能已減損時）藉由包含商譽之該單位帳面金額與其可回收金額之比較，進行該單位之減損測試。若分攤至現金產生單位之商譽係當年度企業合併所取得，則該單位應於當年度結束前進行減損測試。若受攤商譽之現金產生單位之可回收金額低於其帳面金額，減損損失係先減少該現金產生單位受攤商譽之帳面金額，次就該單位內其他各資產

帳面金額之比例減少各該資產帳面金額。任何減損損失直接認列為當期損失。商譽減損損失不得於後續期間迴轉。

處分受攤商譽現金產生單位內之某一營運時，與該被處分營運有關之商譽金額係包含於營運之帳面金額以決定處分損益。

## (十二) 無形資產

### 1. 單獨取得

單獨取得之有限耐用年限無形資產原始以成本衡量，後續係以成本減除累計攤銷及累計減損損失後之金額衡量。無形資產於耐用年限內按直線基礎進行攤銷，並且至少於每一年度結束日對估計耐用年限、殘值及攤銷方法進行檢視，並推延適用會計估計變動之影響。非確定耐用年限無形資產係以成本減除累計減損損失列報。

### 2. 內部產生－研究及發展支出

研究之支出於發生時認列為費用。

### 3. 企業合併所取得

企業合併所取得之無形資產係以收購日之公允價值認列，並與商譽分別認列，後續衡量方式與單獨取得之無形資產相同。

### 4. 除 列

無形資產除列時，淨處分價款與該資產帳面金額間之差額，係認列於當年度損益。

## (十三) 有形及無形資產（商譽除外）之減損

本公司於每一資產負債表日評估是否有任何跡象顯示有形及無形資產可能已減損。若有任一減損跡象存在，則估計該資產之可回收金額。倘無法估計個別資產之可回收金額，本公司估計該資產所屬現金產生單位之可回收金額。共用資產係依合理一致基礎分攤至個別現金產生單位。

針對非確定耐用年限及尚未可供使用之無形資產，至少每年及有減損跡象時進行減損測試。

可回收金額為公允價值減出售成本與其使用價值之較高者。個別資產或現金產生單位之可回收金額若低於其帳面金額時，將該資

產或現金產生單位之帳面金額調減至其可回收金額，減損損失係認列於損益。

當減損損失於後續迴轉時，該資產或現金產生單位之帳面金額調增至修訂後之可回收金額，惟增加後之帳面金額以不超過該資產或現金產生單位若未於以前年度認列減損損失時所決定之帳面金額（減除攤銷或折舊）。減損損失之迴轉係認列於損益。

#### (十四) 金融工具

金融資產與金融負債於本公司成為該工具合約條款之一方時認列於個體資產負債表。

原始認列金融資產與金融負債時，若金融資產或金融負債非屬透過損益按公允價值衡量者，係按公允價值加計直接可歸屬於取得或發行金融資產或金融負債之交易成本衡量。直接可歸屬於取得或發行透過損益按公允價值衡量之金融資產或金融負債之交易成本，則立即認列為損益。

##### 1. 金融資產

金融資產之慣例交易係採交割日會計認列及除列。

##### (1) 衡量種類

##### 107 年

本公司所持有之金融資產種類為按攤銷後成本衡量之金融資產與透過其他綜合損益按公允價值衡量之權益工具投資。

##### A. 按攤銷後成本衡量之金融資產

本公司投資金融資產若同時符合下列兩條件，則分類為按攤銷後成本衡量之金融資產：

- a. 係於某經營模式下持有，該模式之目的係持有金融資產以收取合約現金流量；及
- b. 合約條款產生特定日期之現金流量，該等現金流量完全為支付本金及流通在外本金金額之利息。

按攤銷後成本衡量之金融資產（包括現金及約當現金、按攤銷後成本衡量之應收帳款、其他應收款及原始到期日超過 3 個月以上之定存）於原始認列後，係以有效利息法決定之總帳面金額減除任何減損損失之攤銷後成本衡量，任何外幣兌換損益則認列於損益。

除下列兩種情況外，利息收入係以有效利率乘以金融資產總帳面金額計算：

- a. 購入或創始之信用減損金融資產，利息收入係以信用調整後有效利率乘以金融資產攤銷後成本計算。
- b. 非屬購入或創始之信用減損，但後續變成信用減損之金融資產，利息收入係以有效利率乘以金融資產攤銷後成本計算。

約當現金包括自取得日起 3 個月內、高度流動性、可隨時轉換成定額現金且價值變動風險甚小之定期存款及附買回債券，係用於滿足短期現金承諾。

#### B. 透過其他綜合損益按公允價值衡量之權益工具投資

本公司於原始認列時，可作一不可撤銷之選擇，將非持有供交易且非企業合併收購者所認列或有對價之權益工具投資，指定透過其他綜合損益按公允價值衡量。

透過其他綜合損益按公允價值衡量之權益工具投資係按公允價值衡量，後續公允價值變動列報於其他綜合損益，並累計於其他權益中。於投資處分時，累積損益直接移轉至保留盈餘，並不重分類為損益。

透過其他綜合損益按公允價值衡量之權益工具投資之股利於本公司收款之權利確立時認列於損益中，除非該股利明顯代表部分投資成本之回收。

#### 106 年

本公司所持有之金融資產種類為備供出售金融資產與放款及應收款。



#### A. 備供出售金融資產

備供出售金融資產係非衍生金融資產被指定為備供出售，或未被分類為放款及應收款、持有至到期日投資或透過損益按公允價值衡量之金融資產。

備供出售金融資產係按公允價值衡量，備供出售貨幣性金融資產帳面金額之變動中屬外幣兌換損益與以有效利息法計算之利息收入，以及備供出售權益投資之股利，係認列於損益。其餘備供出售金融資產帳面金額之變動係認列於其他綜合損益，於投資處分或確定減損時重分類為損益。

備供出售權益投資之股利於本公司收款之權利確立時認列。

備供出售金融資產若屬無活絡市場公開報價且公允價值無法可靠衡量之權益工具投資，及與此種無報價權益工具連結且須以交付該等權益工具交割之衍生工具，後續係以成本減除減損損失後之金額衡量，並單獨列為「以成本衡量之金融資產」。該等金融資產於後續能可靠衡量公允價值時，係按公允價值再衡量，其帳面金額與公允價值間之差額認列於其他綜合損益，若有減損時，則認列於損益。

#### B. 放款及應收款

放款及應收款（包括應收帳款、現金及約當現金、及無活絡市場之債務工具投資）係採用有效利息法按攤銷後成本減除減損損失後之金額衡量，惟短期應收帳款之利息認列不具重大性之情況除外。

約當現金包括自取得日起 3 個月內、高度流動性、可隨時轉換成定額現金且價值變動風險甚小之定期存款及附買回票券，係用於滿足短期現金承諾。

## (2) 金融資產之減損

### 107 年

本公司於每一資產負債表日按預期信用損失評估按攤銷後成本衡量之金融資產（含應收帳款）之減損損失。

應收帳款按存續期間預期信用損失認列備抵損失。其他金融資產係先評估自原始認列後信用風險是否顯著增加，若未顯著增加，則按 12 個月預期信用損失認列備抵損失，若已顯著增加，則按存續期間預期信用損失認列備抵損失。

預期信用損失係以發生違約之風險作為權重之加權平均信用損失。12 個月預期信用損失係代表金融工具於報導日後 12 個月內可能違約事項所產生之預期信用損失，存續期間預期信用損失則代表金融工具於預期存續期間所有可能違約事項產生之預期信用損失。

所有金融資產之減損損失係藉由備抵帳戶調降其帳面金額。

### 106 年

除透過損益按公允價值衡量之金融資產外，本公司係於每一資產負債表日評估其他金融資產是否有減損客觀證據，當有客觀證據顯示，因金融資產原始認列後發生之單一或多項事項，致使金融資產之估計未來現金流量受損失者，該金融資產即已發生減損。

按攤銷後成本列報之金融資產，如應收帳款，該資產若經個別評估未有客觀減損證據，另再集體評估減損。應收款集體存在之客觀減損證據可能包含本公司過去收款經驗、該組合之延遲付款情況以及與應收款項違約有關之可觀察之經濟情勢變化。

按攤銷後成本列報之金融資產之減損損失金額係該資產帳面金額與估計未來現金流量按該金融資產原始有效率折現之現值間之差額。

按攤銷後成本列報之金融資產於後續期間減損損失金額減少，且經客觀判斷該減少與認列減損後發生之事項有關，則先前認列之減損損失直接或藉由調整備抵帳戶予以迴轉認列於損益，惟該迴轉不得使金融資產帳面金額超過若未認列減損情況下於迴轉日應有之攤銷後成本。

當備供出售權益投資之公允價值低於成本且發生大幅或持久性下跌時，係為客觀減損證據。

當備供出售金融資產發生減損時，原先已認列於其他綜合損益之累計損失金額將重分類至損益。

備供出售權益工具投資已認列於損益之減損損失不得透過損益迴轉。任何認列減損損失後之公允價值回升金額係認列於其他綜合損益。備供出售債務工具之公允價值若於後續期間增加，而該增加能客觀地連結至減損損失認列於損益後發生之事項，則減損損失予以迴轉並認列於損益。

以成本衡量之金融資產之減損損失金額係該資產帳面金額與估計未來現金流量按類似金融資產之現時市場報酬率折現之現值間之差額。此種減損損失於後續期間不得迴轉。

所有金融資產之減損損失係直接自金融資產之帳面金額中扣除，惟應收帳款係藉由備抵帳戶調降其帳面金額。當判斷應收帳款無法收回時，係沖銷備抵帳戶。原先已沖銷而後續收回之款項則貸記備抵帳戶。除因應收帳款無法收回而沖銷備抵帳戶外，備抵帳戶帳面金額之變動認列於損益。

### (3) 金融資產之除列

本公司僅於對來自金融資產現金流量之合約權利失效，或已移轉金融資產且該資產所有權之幾乎所有風險及報酬已移轉予其他企業時，始將金融資產除列。

於一金融資產整體除列時，其帳面金額與所收取對價加計已認列於其他綜合損益之任何累計利益或損失之總和間之差額係認列於損益。

## 2. 權益工具

本公司發行之債務及權益工具係依據合約協議之實質與金融負債及權益工具之定義分類為金融負債或權益。

本公司發行之權益工具係以取得之價款扣除直接發行成本後之金額認列。

再取回本公司本身之權益工具係於權益項下認列與減除。

購買、出售、發行或註銷本公司本身之權益工具不認列於損益。

## (十五) 負債準備

認列為負債準備之金額係考量義務之風險及不確定性，而為資產負債表日清償義務所需支出之最佳估計。負債準備係以清償義務之估計現金流量折現值衡量。

### 1. 保 固

保證產品與所協議之規格相符之保固義務係依管理階層對清償本公司義務所需支出之最佳估計，於相關商品認列收入時認列。

## (十六) 收入認列

### 107 年

本公司於客戶合約辨認履約義務後，將交易價格分攤至各履約義務，並於滿足各履約義務時認列收入。

若幾乎同時與同一客戶（或客戶之關係人）簽訂數個合約，因該等合約承諾之商品或勞務係為單一履約義務，本公司係以單一合約處理。

移轉商品或勞務與收取對價之時間間隔在 1 年以內之合約，其重大財務組成部分不予調整交易價格。

### 1. 商品銷貨收入

商品銷貨收入來自測試代工、切割挑檢代工及機器組裝產品之銷售。由於測試代工及切割挑檢代工於運抵客戶指定地點

時，客戶對商品已有訂定價格與使用之權利且負有再銷售之主要責任，並承擔商品陳舊過時風險，本公司係於該時點認列收入及應收帳款，另機器銷售及組裝產品係於安裝完成並經客戶驗收後即完成主要履約義務，本公司係於該時點認列收入及應收帳款。

去料加工時，加工產品所有權之控制並未移轉，是以去料時不認列收入。

## 106 年

收入係按已收或應收對價之公允價值衡量，並扣除估計之客戶退貨、折扣及其他類似之折讓。銷貨退回係依據以往經驗及其他攸關因素合理估計未來之退貨金額提列。

### 1. 商品之銷售

銷售商品係於下列條件完全滿足時認列收入：

- (1) 合併公司已將商品所有權之重大風險及報酬移轉予買方；
- (2) 合併公司對於已經出售之商品既不持續參與管理，亦未維持有效控制；
- (3) 收入金額能可靠衡量；
- (4) 與交易有關之經濟效益很有可能流入合併公司；及
- (5) 與交易有關之已發生或將發生之成本能可靠衡量。

於正常營業範圍內之不動產銷售所產生之收入係於各該筆不動產完工且交付予買方時認列。於符合前述收入認列條件前所收取之保證金及分期付款款項係包含於合併資產負債表之流動負債項下。

### 2. 勞務之提供

勞務收入係於勞務提供時予以認列。

依合約提供勞務所產生之收入，係按合約完成程度予以認列。合約完成程度係藉由下列方式決定：

- (1) 商品銷售價格中所包含之服務費，係按因銷售商品所提供服務之成本占總成本比例認列；及

(2) 連工帶料合約之收入係依已發生人工時數與直接費用，依合約所訂之費率認列。

### 3. 股利收入及利息收入

投資所產生之股利收入係於股東收款之權利確立時認列，惟前提係與交易有關之經濟效益很有可能流入合併公司，且收入金額能可靠衡量。

金融資產之利息收入係於經濟效益很有可能流入合併公司，且收入金額能可靠衡量時認列。利息收入係依時間之經過按流通在外本金與所適用之有效利率採應計基礎認列。

## (十七) 租賃

當租賃條款係移轉附屬於資產所有權之幾乎所有風險與報酬予承租人，則將其分類為融資租賃。所有其他租賃則分類為營業租賃。

### 1. 本公司為出租人

營業租賃之租賃收益係按直線基礎於相關租賃期間內認列為收益。因協商與安排營業租賃所產生之原始直接成本，係加計至出租資產之帳面金額，並按直線基礎於租賃期間內認列為費用。

租賃協議之或有租金於發生當年度認列為費用。

### 2. 本公司為承租人

融資租賃係以各期最低租賃給付現值總額或租賃開始日租賃資產公允價值較低者作為成本入帳，並同時認列應付租賃款負債。

每期所支付租賃款之隱含利息列為當期財務費用，若可直接歸屬於符合要件之資產者，則予以資本化。

營業租賃給付係按直線基礎於租賃期間內認列為費用，租賃協議之或有租金於發生當年度認列為費用。

## (十八) 員工福利

### 1. 短期員工福利

短期員工福利相關負債係以換取員工服務而預期支付之非折現金額衡量。

## 2. 退職後福利

確定提撥退休計畫之退休金係於員工提供服務期間將應提撥之退休金數額認列為費用。

確定福利退休計畫之確定福利成本（含服務成本、淨利息及再衡量數）係採預計單位福利法精算。服務成本及淨確定福利負債淨利息於發生計畫修正或縮減時，或進行清償時認列為員工福利費用。再衡量數（含精算損益、資產上限影響數之變動及扣除利息後之計畫資產報酬）於發生時認列於其他綜合損益並列入保留盈餘，後續期間不重分類至損益。

淨確定福利負債係確定福利退休計畫之提撥短絀。淨確定福利資產不得超過從該計畫退還提撥金或可減少未來提撥金之現值。

## (十九) 所得稅

所得稅費用係當期所得稅及遞延所得稅之總和。

### 1. 當期所得稅

依我國所得稅法規定計算之未分配盈餘加徵所得稅，係於股東會決議年度認列。

以前年度應付所得稅之調整，列入當期所得稅。

### 2. 遞延所得稅

遞延所得稅係依帳載資產及負債帳面金額與計算課稅所得之課稅基礎二者所產生之暫時性差異計算。非屬企業合併之資產及負債原始認列當時既不影響課稅所得亦不影響會計利潤，其產生之暫時性差異不認列遞延所得稅資產及負債。此外，原始認列商譽產生之應課稅暫時性差異不認列遞延所得稅負債。

遞延所得稅負債一般係就所有應課稅暫時性差異予以認列，而遞延所得稅資產則於很有可能具有課稅所得以供可減除暫時性差異或購置機器設備、研究發展等支出所產生之所得稅抵減使用時認列。

與投資子公司、關聯企業及聯合協議相關之應課稅暫時性差異皆認列遞延所得稅負債，惟本公司若可控制暫時性差異迴

轉之時點，且該暫時性差異很有可能於可預見之未來不會迴轉者除外。與此類投資有關之可減除暫時性差異，僅於其很有可能具有足夠課稅所得用以實現暫時性差異，且於可預見之未來預期將迴轉的範圍內，予以認列遞延所得稅資產。

遞延所得稅資產之帳面金額於每一資產負債表日予以重新檢視，並針對已不再很有可能具有足夠之課稅所得以供其回收所有或部分資產者，調減帳面金額。原未認列為遞延所得稅資產者，亦於每一資產負債表日予以重新檢視，並在未來很有可能產生課稅所得以供其回收所有或部分資產者，調增帳面金額。

遞延所得稅資產及負債係以預期負債清償或資產實現當期之稅率衡量，該稅率係以資產負債表日已立法或已實質性立法之稅率及稅法為基礎。遞延所得稅負債及資產之衡量係反映本公司於資產負債表日預期回收或清償其資產及負債帳面金額之方式所產生之租稅後果。

### 3. 當期及遞延所得稅

當期及遞延所得稅係認列於損益，惟與認列於其他綜合損益或直接計入權益之項目相關之當期及遞延所得稅係分別認列於其他綜合損益或直接計入權益。

## 五、重大會計判斷、估計及假設不確定性之主要來源

本公司於採用會計政策時，對於不易自其他來源取得相關資訊者，管理階層必須基於歷史經驗及其他攸關之因素作出相關之判斷、估計及假設。實際結果可能與估計有所不同。

管理階層將持續檢視估計與基本假設。若估計之修正僅影響當期，則於修正當期認列；若會計估計之修正同時影響當期及未來期間，則於修正當期及未來期間認列。

### (一) 金融資產之估計減損（適用於 107 年）

應收帳款及債務工具投資之估計減損係基於合併公司對於違約率及預期損失率之假設。合併公司考量歷史經驗、現時市場情況及前瞻性資訊，以作成假設並選擇減損評估之輸入值。所採用重要假



設及輸入值請參閱附註十一。若未來實際現金流量少於預期，可能會產生重大減損損失。

(二) 應收帳款之估計減損（適用於 106 年）

當有客觀證據顯示減損跡象時，本公司會考量未來現金流量之估計。減損損失之金額係以該資產之帳面金額及估計未來現金流量（排除尚未發生之未來信用損失）按該金融資產之原始有效利率折現之現值間的差額衡量。若未來實際現金流量少於預期，可能會產生重大減損損失。

(三) 所得稅

截至 107 年及 106 年 12 月 31 日止，與可減除暫時性差異有關之遞延所得稅資產帳面金額分別為 69,175 仟元及 63,829 仟元。由於未來獲利之不可預測性，本公司於 107 年及 106 年 12 月 31 日止分別尚有 723,805 仟元及 482,826 仟元之暫時性差異並未認列為遞延所得稅資產。遞延所得稅資產之可實現性主要視未來能否有足夠之獲利或應課稅暫時性差異而定。若未來實際產生之獲利少於預期，可能會產生重大遞延所得稅資產之迴轉，該等迴轉係於發生期間認列為損益。

(四) 存貨之減損

存貨淨變現價值係正常營業過程中之估計售價減除至完工尚需投入之估計成本及完成出售所需之估計成本後之餘額估計，該等估計係依目前市場狀況及類似產品之歷史銷售經驗評估，市場情況之改變可能重大影響該等估計結果。

六、現金及約當現金

	107年12月31日	106年12月31日
庫存現金及週轉金	\$ 814	\$ 841
銀行支票及活期存款	675,997	790,864
約當現金		
附買回債券	311,422	594,200
原始到期日在 3 個月以內之		
銀行定期存款	598,905	29,510
	<u>\$ 1,587,138</u>	<u>\$ 1,415,415</u>

銀行存款於資產負債日之利率區間如下：

	107年12月31日	106年12月31日
銀行存款	0.01%~3.93%	0.001%~4.43%
附買回債券	2.8%	1.8%

七、透過其他綜合損益按公允價值衡量之金融資產－107年

	107年12月31日
<u>流 動</u>	
透過其他綜合損益按公允價值衡量之權益工具投資	\$ 33,604
<u>非 流 動</u>	
透過其他綜合損益按公允價值衡量之權益工具投資	<u>277,424</u>
	<u>\$311,028</u>

(一) 透過其他綜合損益按公允價值衡量之權益工具投資

	107年12月31日
<u>流 動</u>	
國內投資	
上市(櫃)股票	<u>\$ 33,604</u>
<u>非 流 動</u>	
國內投資	
上市(櫃)股票	\$134,571
未上市(櫃)股票	<u>78,969</u>
小 計	213,540
國外投資	
未上市(櫃)股票	<u>63,884</u>
	<u>\$277,424</u>

本公司依策略目的投資國內外上市(櫃)及未上市(櫃)股票，並預期透過長期投資獲利。本公司管理階層認為若將該等投資之短期公允價值波動列入損益，與前述投資規劃並不一致，因此選擇指定該等投資為透過其他綜合損益按公允價值衡量。該等投資原依 IAS 39 係分類為備供出售金融資產及以成本衡量之金融資產，其重分類及 106 年資訊，請參閱附註三、九及十。

八、按攤銷後成本衡量之金融資產－107年

	<u>107年12月31日</u>
<u>流 動</u>	
國內投資	
原始到期日超過3個月之定期存款(一)	\$159,164
<u>非 流 動</u>	
國內投資	
原始到期日超過一年之定期存款(一)	<u>20,271</u>
	<u>\$179,435</u>

(一) 截至107年12月31日止，原始到期日超過3個月之定期存款利率區間為年利率0.56%~3.93%。此類存款原依IAS 39分類為其他金融資產，其重分類及106年資訊，請參閱附註三及十七。

九、備供出售金融資產－106年

	<u>106年12月31日</u>
<u>國內投資</u>	
－上市(櫃)公司股票	<u>\$239,275</u>
<u>流 動</u>	\$ 38,249
<u>非 流 動</u>	<u>201,026</u>
	<u>\$239,275</u>

十、以成本衡量之金融資產－非流動－106年

	<u>106年12月31日</u>
國內未上市(櫃)普通股	\$ 50,264
國外未上市(櫃)特別股	<u>63,883</u>
	<u>\$114,147</u>
依金融資產衡量種類區分	
備供出售金融資產	<u>\$114,147</u>

本公司所持有之上述未上市(櫃)股票投資，於資產負債表日係按成本減除減損損失衡量，因其公允價值合理估計數之區間重大且無法合理評估各種估計之機率，致本公司管理階層認為其公允價值無法可靠衡量。

十一、應收票據、應收帳款及其他應收款

	<u>107年12月31日</u>	<u>106年12月31日</u>
<u>應收票據</u>		
因營業而發生	\$ 11,691	\$ 21,862
<u>應收帳款</u>		
按攤銷後成本衡量		
總帳面金額	941,924	925,769
減：備抵損失	<u>50,086</u>	<u>26,922</u>
	<u>891,838</u>	<u>898,847</u>
應收票據及帳款淨額	<u>\$903,529</u>	<u>\$920,709</u>
<u>其他應收款</u>		
應收退稅款	\$ 20,980	\$ 6,987
應收收益	4,142	3,357
其    他	<u>477</u>	<u>21,670</u>
	<u>\$ 25,599</u>	<u>\$ 32,014</u>

107 年度

本公司對商品銷售之平均授信期間為 90 至 150 天，應收帳款不予計息，並於必要情形下取得足額之擔保以減輕因拖欠所產生財務損失之風險。本公司使用其他公開可得之財務資訊及歷史交易記錄對主要客戶予以評等。本公司持續監督信用暴險及交易對方之信用等級，另透過每年複核及核准之交易對方信用額度以管理信用暴險。

本公司採用 IFRS 9 之簡化作法按存續期間預期信用損失認列應收帳款之備抵損失。存續期間預期信用損失係使用準備矩陣計算，其考量客戶過去違約紀錄與現時財務狀況、產業經濟情勢。因本公司之信用損失歷史經驗顯示，不同客戶群之損失型態並無顯著差異，因此準備矩陣未進一步區分客戶群，僅以應收帳款逾期天數訂定預期信用損失率。

若有證據顯示交易對方面臨嚴重財務困難且本公司無法合理預期可回收金額，例如交易對方正進行清算，本公司直接沖銷相關應收帳款，惟仍會持續追索活動，因追索回收之金額則認列於損益。

本公司依準備矩陣衡量應收帳款之備抵損失如下：

107 年 12 月 31 日

	0 ~ 60 天	61~120 天	121~150 天	151~180 天	181 天以上	合 計
總帳面金額	\$ 398,722	\$ 311,399	\$ 54,947	\$ 30,599	\$ 146,257	\$ 941,924
備抵損失 (存續期間預期信用損失)	-	( 3,202)	( 1,105)	( 677)	( 45,102)	( 50,086)
攤銷後成本	<u>\$ 398,722</u>	<u>\$ 308,197</u>	<u>\$ 53,842</u>	<u>\$ 29,922</u>	<u>\$ 101,155</u>	<u>\$ 891,838</u>

應收帳款備抵損失之變動資訊如下：

	<u>107年度</u>
期初餘額 (IAS 39)	\$ 26,922
追溯適用 IFRS 9 調整數	-
期初餘額 (IFRS 9)	26,922
加：本期提列減損損失	<u>23,164</u>
期末餘額	<u>\$ 50,086</u>

106 年度

本公司於 106 年之授信政策與前述 107 年授信政策相同。於應收帳款之備抵呆帳評估，本公司對商品銷售之平均授信期間為 90 至 150 天，對應收帳款不予計息。於決定應收票據及帳款可回收性時，本公司考量應收票據及帳款自原始授信日至資產負債表日信用品質之任何改變，及其備抵呆帳係參考交易對方過去拖欠記錄及分析其目前財務狀況，以估計無法回收之金額。

於資產負債表日已逾期但本公司尚未認列備抵呆帳之應收票據及帳款，因其信用品質並未重大改變，並參考帳齡分析、歷史經驗和客戶風險程度後，本公司管理階層認為仍可回收其金額。本公司對該等應收票據及帳款並未持有任何擔保品或其他信用增強保障。

應收帳款之帳齡分析如下：

	<u>106年12月31日</u>
0~60 天	\$525,847
61~90 天	191,789
91~120 天	91,675
121 天以上	<u>116,458</u>
合 計	<u>\$925,769</u>

以上係以立帳日為基準進行之帳齡分析。

已逾期但未減損應收票據及帳款之帳齡分析如下：

	106年12月31日
91至120天	\$ 30,489
121至150天	9,575
151至180天	147
181天以上	<u>1,807</u>
合計	<u>\$ 42,018</u>

以上係以立帳日為基準進行之帳齡分析。

應收票據及帳款之備抵呆帳變動資訊如下：

	個 別 減 損	評 估 損 失	群 組 減 損	評 估 損 失	合 計
106年1月1日餘額	\$ -		\$ 10,806		\$ 10,806
加：本期提列呆帳費用	<u>-</u>		<u>16,116</u>		<u>16,116</u>
106年12月31日餘額	<u>\$ -</u>		<u>\$ 26,922</u>		<u>\$ 26,922</u>

## 十二、存 貨

	107年12月31日	106年12月31日
製成品	\$ 43,675	\$ 31,173
半成品	11,438	2,893
在製品	318,446	275,332
原物料	<u>141,158</u>	<u>59,343</u>
	<u>\$514,717</u>	<u>\$368,741</u>

107及106年度與存貨相關之銷貨成本分別為1,866,558仟元及2,045,596仟元。107及106年度之銷貨成本包括存貨跌價損失分別為12,095仟元及982仟元。

## 十三、採用權益法之投資

	107年12月31日	106年12月31日
投資子公司	<u>\$ 950,226</u>	<u>\$ 1,167,196</u>
投資關聯企業	<u>\$ 175,426</u>	<u>\$ 96,117</u>

(一) 投資子公司

	107年12月31日	106年12月31日
<u>非上市(櫃)公司</u>		
YTEC Holding (Samoa) Co., Ltd. (YTEC Samoa)	\$ 905,871	\$ 1,114,177
辰祥自動化股份有限公司(辰祥自動化公司), 原晶準精密股份有限公司)	17,904	27,724
威控有限公司(Samoa) (威控 Samoa)	17,020	12,396
久宏鑫科技股份有限公司(久宏鑫公司)	7,806	10,931
威控自動化機械有限公司(威控自動化公司)	976	976
天曜投資有限公司(天曜公司)	649	992
	<u>\$ 950,226</u>	<u>\$ 1,167,196</u>
	<u>所有權決議及表決權百分比</u>	
<u>子 公 司 名 稱</u>	<u>107年12月31日</u>	<u>106年12月31日</u>
YTEC Samoa	100%	100%
辰祥自動化公司(原晶準公司)	100%	100%
威控 Samoa	100%	100%
久宏鑫公司	100%	100%
威控自動化公司	100%	100%
天曜公司	100%	100%

本公司於 103 年分批陸續收購威控公司股權，於 103 年 9 月底達控制力，故自 103 年 9 月底將其轉列為子公司，並於 104 年 1 月 1 日合併基準日吸收合併威控公司，直接取得其轉投資公司威控 Samoa 及天曜公司 100% 股權。

本公司於 104 年 3 月以 1,000 仟元投資設立威控自動化公司(持股 100%)，其主要營業項目為光電設備及自動化機械組裝及買賣等業務，該公司於 104 年 4 月完成設立登記。

本公司投資設立 YTEC Samoa，並由其透過 YTEC (Hong Kong) Global Limited (簡稱 YTEC HK 公司)(持股 100%) 間接轉投資大

陸地區成立廈門久元電子有限公司（簡稱廈門久元公司）（持股 100%），以從事發光二極體晶粒及晶圓挑檢測試及目檢代工等業務。

YTEC HK 公司間接轉投資大陸地區成立常州久元光電有限公司（簡稱常州久元公司）（持股 100%），以從事發光 LED 晶粒檢測設備研發及二極體晶粒及晶圓挑檢測試及目檢代工等業務。

YTEC HK 公司於 105 年 9 月間接轉投資大陸地區成立揚州久元電子有限公司（簡稱揚州久元公司）（持股 100%），以從事無線射頻標籤等設備研發及生產事業。揚州久元公司於 106 年 3 月及 4 月現金增資發行新股，本公司未按持股比例認購，致持股比例由 100% 下降為 45%，惟本公司管理階層評估對揚州久元公司仍具有控制力。

本公司於 101 年 7 月 9 日以 29,000 仟元投資設立久宏鑫公司（持股 100%），以拓展公司多角化經營之營運目標，其主營業務為化學原物料之研究開發，該公司於 101 年 7 月 19 日完成設立登記。

本公司於 101 年 10 月 17 日以 9,000 仟元投資設立晶準公司（持股 75%），以拓展公司多角化經營之營運目標，其主營業務為精密儀器批發業，產品設計業等相關業務，該公司於 101 年 11 月 1 日完成設立登記。本公司於 104 年 12 月以 3,000 仟元收購晶準公司其他非控制股權，持有晶準公司 100% 股權。晶準精密股份有限公司於 106 年 9 月更名為辰祥自動化股份有限公司。

本公司於 101 年合計以 656,899 仟元收購巨豐半導體有限公司（簡稱巨豐半導體公司）60% 股權及久元微電子（深圳）有限公司（簡稱久元微電子公司）（原朗富科技（深圳）股份有限公司）100% 股權。朗富科技（深圳）股份有限公司於 106 年 8 月更名為久元微電子（深圳）有限公司。本公司於 107 年 10 月以美金 700 仟元購買巨豐半導體剩餘之 40% 股權，截至 107 年 12 月 31 日持股比例為 100%。

107 及 106 年度採用權益法子公司之損益及其他綜合損益份額，除久宏鑫公司、辰祥自動化公司、威控 Samoa、天曜公司及威控自動化公司係按未經會計師查核之財務報告計算外，其餘係按同期間經會計師查核之財務報告計算；惟本公司管理階層認為上述子公司財務報告倘經會計師查核，尚不致產生重大之調整。



(二) 投資關聯企業

	107年12月31日	106年12月31日
<u>個別不重大之關聯企業</u>		
天正國際精密機械股份有限公司(天正公司)	\$147,988	\$ 73,396
矽金光學股份有限公司(矽金公司)	<u>27,438</u>	<u>22,721</u>
	<u>\$175,426</u>	<u>\$ 96,117</u>
	<u>所 持 股 權 及 表 決 權 比 例</u>	
<u>公 司 名 稱</u>	<u>107年12月31日</u>	<u>106年12月31日</u>
天正公司	16.46%	19.10%
矽金公司	24.00%	24.00%
<u>天正公司</u>		
	<u>107年度</u>	<u>106年度</u>
本公司享有之份額		
本年度淨利	<u>\$ 47,108</u>	<u>\$ 18,561</u>
<u>矽金公司</u>		
	<u>107年度</u>	<u>106年度</u>
本公司享有之份額		
本年度淨利	<u>\$ 4,717</u>	<u>\$ 618</u>

本公司因擴展業務所需，102年2月以37,975仟元取得天正公司20%股權，另因天正公司分別於103年8月、104年1月、107年9月及10月辦理增資，本公司並未依持股比例參與認購，另因合併威控公司取得其持有天正公司4.34%股權，以及106年10月出售部分持股，故截至107年12月31日本公司持股為16.46%。

本公司對天正公司持有少於20%之表決權，管理階層經考量本公司可任免該公司之董事而對其具有重大影響，故仍採權益法評價。

本公司於104年6月1日以24,000仟元與某公司共同投資設立矽金公司(本公司持股40%)，以拓展公司多角化經營之營運目標，其主營業務為半導體光學檢測技術設備銷售等相關業務，該公司於104年6月25日完成設立登記。另因矽金公司於106年辦理增資，本公司並未依持股比例參與認購，截至107年12月31日本公司持股為24.00%。

關聯企業具公開市場報價之第 1 等級公允價值資訊如下：

公 司 名 稱	107年12月31日	106年12月31日
天 正 公 司	<u>\$317,519</u>	<u>\$290,089</u>

本公司對上述所有關聯企業皆採權益法衡量。

107 及 106 年度採用權益法之關聯企業之損益及其他綜合損益份額，係依據各關聯企業同期間經其他會計師查核之財務報告認列。

上述關聯企業之業務性質，主要營業場所及公司註冊之國家資訊，請參閱附表六「被投資公司資訊」。

#### 十四、不動產、廠房及設備

每一類別之帳面金額	107年12月31日	106年12月31日
自有土地	\$ 25,392	\$ 25,392
房屋及建築	450,653	686,775
機器設備	743,175	916,888
試驗設備	3,805	5,161
運輸設備	2,557	2,123
辦公設備	40	74
租賃資產	16,780	20,446
租賃改良	69	661
其他設備	<u>10,331</u>	<u>13,431</u>
	<u>\$ 1,252,802</u>	<u>\$ 1,670,951</u>

成 本	107年度				
	年 初 餘 額	增	添 處	分 重 分 類	年 底 餘 額
自有土地	\$ 25,392	\$ -	\$ -	\$ -	\$ 25,392
房屋及建築	1,210,554	1,620	245,574	( 4,216 )	962,384
機器設備	4,466,147	91,872	34,746	( 2,880 )	4,520,393
試驗設備	26,962	-	-	-	26,962
運輸設備	7,263	1,201	146	-	8,318
辦公設備	7,824	-	95	-	7,729
租賃資產	21,998	-	-	-	21,998
租賃改良	22,208	-	21,747	-	461
其他設備	<u>108,255</u>	<u>2,986</u>	<u>4,627</u>	-	<u>106,614</u>
合 計	<u>5,896,603</u>	<u>\$ 97,679</u>	<u>\$ 306,935</u>	<u>( \$ 7,096 )</u>	<u>5,680,251</u>
累計折舊					
房屋及建築	523,779	\$ 55,243	\$ 64,806	( \$ 2,485 )	511,731
機器設備	3,549,259	323,595	29,637	( 65,999 )	3,777,218
試驗設備	21,801	1,356	-	-	23,157
運輸設備	5,140	767	146	-	5,761
辦公設備	7,750	35	96	-	7,689
租賃資產	1,552	3,666	-	-	5,218
租賃改良	21,547	181	21,336	-	392
其他設備	<u>94,824</u>	<u>5,054</u>	<u>3,595</u>	-	<u>96,283</u>
合 計	<u>4,225,652</u>	<u>\$ 389,897</u>	<u>\$ 119,616</u>	<u>( \$ 68,484 )</u>	<u>4,427,449</u>
淨 額	<u>\$ 1,670,951</u>				<u>\$ 1,252,802</u>

成 本	106年度					
	年 初 餘 額	增	添	處 分	重 分 類	年 底 餘 額
自有土地	\$ 25,392	\$ -	\$ -	\$ -	\$ -	\$ 25,392
房屋及建築	1,209,318	1,236	-	-	-	1,210,554
機器設備	4,787,471	60,176	297,738	( 83,762 )	-	4,466,147
試驗設備	26,812	150	-	-	-	26,962
運輸設備	6,288	1,163	188	-	-	7,263
辦公設備	7,824	-	-	-	-	7,824
租賃資產	-	21,998	-	-	-	21,998
租賃改良	22,208	-	-	-	-	22,208
其他設備	106,410	1,845	-	-	-	108,255
合 計	<u>6,191,723</u>	<u>\$ 86,568</u>	<u>\$ 297,926</u>	<u>( \$ 83,762 )</u>		<u>5,896,603</u>
累計折舊						
房屋及建築	467,020	\$ 56,759	\$ -	\$ -	-	523,779
機器設備	3,526,311	425,726	283,453	( 119,325 )	-	3,549,259
試驗設備	20,150	1,651	-	-	-	21,801
運輸設備	4,634	694	188	-	-	5,140
辦公設備	6,951	799	-	-	-	7,750
租賃資產	-	1,552	-	-	-	1,552
租賃改良	20,989	558	-	-	-	21,547
其他設備	89,266	5,558	-	-	-	94,824
合 計	<u>4,135,321</u>	<u>\$ 493,297</u>	<u>\$ 283,641</u>	<u>( \$ 119,325 )</u>		<u>4,225,652</u>
淨 額	<u>\$ 2,056,402</u>					<u>\$ 1,670,951</u>

本公司之不動產、廠房及設備係以直線基礎按下列耐用年數計提折舊：

房屋及建築	
廠房主建物	8 至 41 年
工程系統	8 至 41 年
機器設備	2 至 10 年
試驗設備	5 至 6 年
運輸設備	2 至 6 年
辦公設備	8 年
租賃資產	3 至 10 年
其他設備	3 至 20 年

本公司設定質押作為借款擔保之不動產、廠房及設備金額，請參閱附註三五。

十五、投資性不動產

	107年度			
	年初餘額	本年度增加	重分類	年底餘額
<u>成本</u>				
土地	\$ 13,208	\$ -	\$ -	\$ 13,208
房屋及建築	<u>29,417</u>	<u>-</u>	<u>4,216</u>	<u>33,633</u>
合計	42,625	<u>\$ -</u>	<u>\$ 4,216</u>	46,841
<u>累計折舊</u>				
房屋及建築	<u>17,889</u>	<u>\$ 825</u>	<u>\$ 2,485</u>	<u>21,199</u>
淨額	<u>\$ 24,736</u>			<u>\$ 25,642</u>

	106年度		
	年初餘額	本年度增加	年底餘額
<u>成本</u>			
土地	\$ 13,208	\$ -	\$ 13,208
房屋及建築	<u>29,417</u>	<u>-</u>	<u>29,417</u>
合計	42,625	<u>\$ -</u>	42,625
<u>累計折舊</u>			
房屋及建築	<u>17,052</u>	<u>\$ 837</u>	<u>17,889</u>
淨額	<u>\$ 25,573</u>		<u>\$ 24,736</u>

除認列折舊費用及不動產、廠房及設備依性質重分類至投資性不動產外，本公司之投資性不動產於 107 年及 106 年 1 月 1 日至 12 月 31 日並未發生重大增添、處分及減損情形。折舊費用係以直線基礎按下列耐用年數計提：

主建物	33 至 40 年
工程系統	5 至 10 年

投資性不動產 107 年及 106 年 12 月 31 日之公允價值，係由本公司管理階層參酌投資性不動產標的周邊區域之政府公告最近期銷售市價估算金額，經評估並無減損之跡象，評價所得公允價值如下：

	107年12月31日	106年12月31日
公允價值	<u>\$ 46,280</u>	<u>\$ 46,280</u>

本公司之所有投資性不動產皆係自有權益。本公司設定質押作為借款擔保之投資性不動產金額，請參閱附註三五。

十六、無形資產

每一類別之帳面金額	107年12月31日		106年12月31日	
	專利權	\$ 42,491		\$ 48,494
商譽	2,583		2,583	
電腦軟體成本	1,791		2,385	
其他	<u>1,062</u>		<u>1,634</u>	
	<u>\$ 47,927</u>		<u>\$ 55,096</u>	

	107年度				
	電腦軟體 成本	商譽	專利權	其他	合計
成本					
年初餘額	\$ 19,823	\$ 2,583	\$ 67,860	\$ 5,468	\$ 95,734
單獨取得	899	-	172	-	1,071
處分	<u>-</u>	<u>-</u>	<u>-</u>	<u>1,314</u>	<u>1,314</u>
年底餘額	<u>\$ 20,722</u>	<u>\$ 2,583</u>	<u>\$ 68,032</u>	<u>\$ 4,154</u>	<u>\$ 95,491</u>
累計攤銷及減損					
年初餘額	\$ 17,438	\$ -	\$ 19,366	\$ 3,834	\$ 40,638
攤銷費用	1,493	-	6,175	212	7,880
處分	<u>-</u>	<u>-</u>	<u>-</u>	<u>954</u>	<u>954</u>
年底餘額	<u>\$ 18,931</u>	<u>\$ -</u>	<u>\$ 25,541</u>	<u>\$ 3,092</u>	<u>\$ 47,564</u>
淨額	<u>\$ 1,791</u>	<u>\$ 2,583</u>	<u>\$ 42,491</u>	<u>\$ 1,062</u>	<u>\$ 47,927</u>

	106年度				
	電腦軟體 成本	商譽	專利權	其他	合計
成本					
年初餘額	\$ 19,565	\$ 2,583	\$ 67,464	\$ 5,468	\$ 95,080
單獨取得	258	-	396	-	654
年底餘額	<u>\$ 19,823</u>	<u>\$ 2,583</u>	<u>\$ 67,860</u>	<u>\$ 5,468</u>	<u>\$ 95,734</u>
累計攤銷及減損					
年初餘額	\$ 15,928	\$ -	\$ 13,194	\$ 3,621	\$ 32,743
攤銷費用	1,510	-	6,172	213	7,895
年底餘額	<u>\$ 17,438</u>	<u>\$ -</u>	<u>\$ 19,366</u>	<u>\$ 3,834</u>	<u>\$ 40,638</u>
淨額	<u>\$ 2,385</u>	<u>\$ 2,583</u>	<u>\$ 48,494</u>	<u>\$ 1,634</u>	<u>\$ 55,096</u>

上述有限耐用年限無形資產係以直線基礎按下列耐用年數計提攤銷費用：

電腦軟體成本	2至5年
專利權	10至11年
其他	3至10年

十七、其他金融資產－106年

	<u>106年12月31日</u>
原始到期日超過3個月之定期存款	<u>\$120,126</u>
流動	\$ 99,880
非流動	<u>20,246</u>
	<u>\$120,126</u>

其他金融資產設定質押之資訊，參閱附註三五。

十八、其他資產

	<u>107年12月31日</u>	<u>106年12月31日</u>
留抵稅額	\$189,104	\$241,703
預付款項	61,238	33,144
用品盤存	25,077	26,155
存出保證金	1,182	999
其他（暫付款及代付款）	<u>5,368</u>	<u>2,044</u>
	<u>\$281,969</u>	<u>\$304,045</u>
流動	\$280,787	\$303,046
非流動	<u>1,182</u>	<u>999</u>
	<u>\$281,969</u>	<u>\$304,045</u>

十九、借    款

(一) 短期借款

	<u>107年12月31日</u>	<u>106年12月31日</u>
<u>無擔保借款</u>		
銀行借款	<u>\$ -</u>	<u>\$ 50,000</u>

銀行週轉金借款之利率於106年12月31日為0.950%。

## 二十、應付票據及帳款

	107年12月31日	106年12月31日
<u>應付票據</u>		
因營業而發生	\$ 762	\$ 53
<u>應付帳款</u>		
因營業而發生	<u>271,568</u>	<u>221,192</u>
	<u>\$272,330</u>	<u>\$221,245</u>

本公司訂有財務風險管理政策，以確保所有應付款於預先約定之信用期限內償還。

## 二一、應付租賃款

	107年12月31日	106年12月31日
<u>最低租賃給付</u>		
不超過1年	\$ 4,700	\$ 4,700
1~5年	<u>12,110</u>	<u>16,809</u>
	16,810	21,509
減：未來財務費用	( 938)	( 1,510)
最低租賃給付現值	<u>\$ 15,872</u>	<u>\$ 19,999</u>
<u>最低租賃給付現值</u>		
不超過1年	\$ 4,260	\$ 4,128
1~5年	<u>11,612</u>	<u>15,871</u>
	<u>\$ 15,872</u>	<u>\$ 19,999</u>

本公司以融資租賃承租機器設備，自106年5月起承租，平均租賃期間為5年。於租賃期間屆滿時，標的物之所有權無條件轉為本公司所有。本公司係以租賃資產所有權作為應付租賃款之擔保。

所有融資租賃義務之利率於合約開始日即已固定，107年及106年12月31日之年利率皆為2.69%。

## 二二、其他負債

	107年12月31日	106年12月31日
<u>其他應付款</u>		
應付薪資及獎金	\$118,854	\$131,456
應付員工酬勞（附註二七）	72,730	91,375
應付董監酬勞（附註二七）	4,200	4,570
應付設備款	1,859	1,563
其他（註）	<u>70,233</u>	<u>63,375</u>
	<u>\$267,876</u>	<u>\$292,339</u>

（接次頁）

(承前頁)

	107年12月31日	106年12月31日
<u>其他負債</u>		
預收款項	\$ -	\$ 40,798
預收款項－關係人(附註三四)	-	9,300
存入保證金(附註三一)	7,494	7,494
其他(暫收款及代收款)	209	1,009
	<u>\$ 7,703</u>	<u>\$ 58,601</u>
<u>流 動</u>		
－其他應付款	\$267,876	\$292,339
－其他負債	<u>\$ 209</u>	<u>\$ 51,107</u>
<u>非 流 動</u>		
－其他負債	<u>\$ 7,494</u>	<u>\$ 7,494</u>

註：主要係應付水電費、應付保險費及其他應付費用等。

### 二三、負債準備

	107年12月31日	106年12月31日
<u>流 動</u>		
員工福利(一)	\$ 3,144	\$ 2,416
保固(二)	12,657	16,123
	<u>\$ 15,801</u>	<u>\$ 18,539</u>

	107年度		
	員 工 福 利	保 固	合 計
年初餘額	\$ 2,416	\$ 16,123	\$ 18,539
本年度新增	3,144	10,963	14,107
本年度迴轉／使用	( 2,416)	( 14,429)	( 16,845)
年底餘額	<u>\$ 3,144</u>	<u>\$ 12,657</u>	<u>\$ 15,801</u>

	106年度		
	員 工 福 利	保 固	合 計
年初餘額	\$ 3,651	\$ 13,012	\$ 16,663
本年度新增	2,416	13,239	15,655
本年度迴轉／使用	( 3,651)	( 10,128)	( 13,779)
年底餘額	<u>\$ 2,416</u>	<u>\$ 16,123</u>	<u>\$ 18,539</u>

(一) 員工福利負債準備係員工既得長期服務休假權利之估列。



(二) 保固負債準備係依銷售商品合約約定，本公司管理階層對於因保固義務所導致未來經濟效益流出最佳估計數之現值，以及企業合併所承擔被收購公司之保固義務。該估計係以歷史保固經驗為基礎，並考量新原料、製程變動或其他影響產品品質等因素調整。

#### 二四、退職後福利計畫

##### (一) 確定提撥計畫

本公司所適用「勞工退休金條例」之退休金制度，係屬政府管理之確定提撥退休計畫，依員工每月薪資6%提撥退休金至勞工保險局之個人專戶。

##### (二) 確定福利計畫

本公司所適用我國「勞動基準法」之退休金制度，係屬確定福利退休計畫。員工退休金之支付，係根據服務年資及核准退休日前6個月平均工資計算。本公司按員工每月薪資總額2%提撥員工退休基金，交由勞工退休準備金監督委員會以該委員會名義存入台灣銀行之專戶，年度終了前，若估算專戶餘額不足給付次一年度內預估達到退休條件之勞工，次年度3月底前將一次提撥其差額。該專戶係委託勞動部勞動基金運用局管理，本公司並無影響投資管理策略之權利。

列入個體資產負債表之確定福利計畫金額列示如下：

	<u>107年12月31日</u>	<u>106年12月31日</u>
確定福利義務之現值	\$ 97,107	\$ 90,723
計畫資產公允價值	( <u>72,251</u> )	( <u>60,673</u> )
淨確定福利負債	<u>\$ 24,856</u>	<u>\$ 30,050</u>

淨確定福利負債（資產）變動如下：

	<u>確 定 福 利 計 畫 資 產</u>	<u>確 定 福 利 計 畫 資 產</u>	<u>淨 確 定 福 利</u>
	<u>義 務 現 值</u>	<u>公 允 價 值</u>	<u>負 債 ( 資 產 )</u>
106年1月1日	<u>\$ 117,396</u>	( <u>\$ 57,663</u> )	<u>\$ 59,733</u>
服務成本			
當期服務成本	118	-	118
利息費用（收入）	<u>2,113</u>	( <u>1,038</u> )	<u>1,075</u>
認列於損益	<u>2,231</u>	( <u>1,038</u> )	<u>1,193</u>

( 接次頁 )

(承前頁)

	確 定 福 利 義 務 現 值	計 畫 資 產 公 允 價 值	淨 確 定 福 利 負 債 ( 資 產 )
再衡量數			
計畫資產報酬 (除 包含於淨利息之 金額外)	\$ -	\$ 466	\$ 466
精算利益—人口統 計假設變動	455	-	455
精算損失—財務假 設變動	( 13,575)	-	( 13,575)
精算利益—經驗調 整	( 9,288)	-	( 9,288)
認列於其他綜合損益	( 22,408)	466	( 21,942)
雇主提撥	-	( 8,934)	( 8,934)
福利支付	( 6,496)	6,496	-
106年12月31日	<u>90,723</u>	<u>( 60,673)</u>	<u>30,050</u>
服務成本			
當期服務成本	53	-	53
利息費用 (收入)	<u>1,452</u>	<u>( 971)</u>	<u>481</u>
認列於損益	<u>1,505</u>	<u>( 971)</u>	<u>534</u>
再衡量數			
計畫資產報酬 (除 包含於淨利息之 金額外)	-	( 1,433)	( 1,433)
精算利益—人口統 計假設變動	2,068	-	2,068
精算損失—財務假 設變動	4,643	-	4,643
精算利益—經驗調 整	( 1,832)	-	( 1,832)
認列於其他綜合損益	<u>4,879</u>	<u>( 1,433)</u>	<u>3,446</u>
雇主提撥	-	( 9,174)	( 9,174)
福利支付	-	-	-
107年12月31日	<u>\$ 97,107</u>	<u>( \$ 72,251)</u>	<u>\$ 24,856</u>

確定福利計畫認列於損益之金額依功能別彙總如下：

	<u>107年度</u>	<u>106年度</u>
依功能別彙總		
營業成本	\$ 393	\$ 865
推銷費用	16	26
管理費用	14	33
研發費用	<u>111</u>	<u>269</u>
	<u>\$ 534</u>	<u>\$ 1,193</u>

本公司因「勞動基準法」之退休金制度暴露於下列風險：

1. 投資風險：勞動部勞動基金運用局透過自行運用及委託經營方式，將勞工退休基金分別投資於國內（外）權益證券與債務證券及銀行存款等標的，惟本公司之計畫資產得分配金額係以不低於當地銀行2年定期存款利率計算而得之收益。
2. 利率風險：政府公債／公司債之利率下降將使確定福利義務現值增加，惟計畫資產之債務投資報酬亦會隨之增加，兩者對淨確定福利負債之影響具有部分抵銷之效果。
3. 薪資風險：確定福利義務現值之計算係參考計畫成員之未來薪資。因此計畫成員薪資之增加將使確定福利義務現值增加。

本公司之確定福利義務現值係由合格精算師進行精算，衡量日之重大假設如下：

	<u>107年12月31日</u>	<u>106年12月31日</u>
折現率	1.28%	1.60%
薪資預期增加率	2.00%	2.00%
計畫資產報酬率	1.28%	1.60%

計畫資產之整體資產預期報酬率係根據歷史報酬趨勢以及精算師對於相關義務存續期間內，該資產所處市場之預測，並考量前述計畫資產之運用及最低收益之影響所作之估計。

若重大精算假設分別發生合理可能之變動，在所有其他假設維持不變之情況下，將使確定福利義務現值增加（減少）之金額如下：

	107年12月31日	106年12月31日
折現率		
增加 0.50%	(\$ 7,375)	(\$ 6,887)
減少 0.50%	\$ 9,232	\$ 8,165
薪資預期增加率		
增加 0.50%	\$ 9,116	\$ 8,083
減少 0.50%	(\$ 7,361)	(\$ 6,894)

由於精算假設可能彼此相關，僅單一假設變動之可能性不大，故上述敏感度分析可能無法反映確定福利義務現值實際變動情形。

	107年12月31日	106年12月31日
預期 1 年內提撥金額	\$ 9,173	\$ 8,934
確定福利義務平均到期期間	17 年	17 年

## 二五、權益

### (一) 股本

	107年12月31日	106年12月31日
額定股數（仟股）	150,000	150,000
額定股本	\$ 1,500,000	\$ 1,500,000
已發行且已收足股款之股數 （仟股）	128,498	128,498
已發行股本	\$ 1,284,980	\$ 1,284,980

本公司股本並無重大變動。已發行之普通股每股面額為 10 元，每股享有一表決權及收取股利之權利。

額定股本中供員工認股權憑證所保留之股本為 5,000 仟股。

### (二) 資本公積

	107年12月31日	106年12月31日
<u>得用以彌補虧損、發放現金或撥充股本（註 1）</u>		
股票發行溢價	\$ 2,275,616	\$ 2,275,616
採用權益法認列關聯企業股 權淨值之變動數	35,722	2,922
合併溢額	89,710	89,710

（接次頁）

(承前頁)

	<u>107年12月31日</u>	<u>106年12月31日</u>
<u>僅得用以彌補虧損(註2)</u>		
認列對子公司所有權權益變動數	\$ 8,514	\$ 1,637
<u>不得作為任何用途</u>		
員工認股權	15,948	15,948
可轉換公司債之認股權	<u>2,176</u>	<u>2,176</u>
	<u>\$ 2,427,686</u>	<u>\$ 2,388,009</u>

註1：此類資本公積得用以彌補虧損，亦得於公司無虧損時，用以發放現金或撥充股本，惟撥充股本時每年以實收股本之一定比率為限。

註2：此類資本公積係本公司未實際取得或處分子公司股權時，因子公司權益變動認列之權益交易影響數，或本公司採權益法認列子公司資本公積之調整數。

### (三) 保留盈餘及股利政策

依本公司章程之盈餘分派政策規定，年度決算如有盈餘，依法繳納稅捐，彌補累積虧損後，再提10%為法定盈餘公積，其餘再依法令規定提列或迴轉特別盈餘公積；如尚有餘額，併同累積未分配盈餘，由董事會擬具盈餘分配議案，提請股東會決議分派股東股息紅利。本公司章程規定之員工及董監事酬勞分派政策，參閱附註二七之(七)員工酬勞及董監事酬勞。

本公司考量因應未來資金需求及長期財務規劃，並滿足股東對現金流入之需求，每年依法由董事會擬具分派案，提報股東會決議，其中股東紅利得以現金或股票方式發放，惟現金股利分派之比例以不低於股利總額之20%。

法定盈餘公積應提撥至其餘額達公司實收股本總額時為止。公司無虧損時，法定盈餘公積超過實收股本總額25%之部分除得撥充股本外，尚得以現金分配。

本公司依金管證發字第 1010012865 號函及「採用國際財務報導準則 (IFRSs) 後，提列特別盈餘公積之適用疑義問答」等規定提列及迴轉特別盈餘公積。

本公司於 107 年 6 月 11 日及 106 年 6 月 16 日舉行股東常會，分別決議通過 106 及 105 年度盈餘分配案如下：

	盈 餘 分 配 案		每 股 股 利 ( 元 )	
	106年度	105年度	106年度	105年度
法定盈餘公積	\$ 51,562	\$ 44,307		
特別盈餘公積	( 48,572)	48,572	\$ -	\$ -
現金股利	526,842	398,344	4.1	3.1

本公司 108 年 3 月 20 日董事會擬議 107 年度盈餘分配案如下：

	盈 餘 分 配 案	每 股 股 利 ( 元 )
法定盈餘公積	\$ 46,058	
提列特別盈餘公積	75,159	
股東股利—現金	385,494	\$ 3.0

有關 107 年度之盈餘分配案尚待預計於 108 年 6 月 24 日召開之股東會決議。

#### (四) 其他權益項目

##### 1. 國外營運機構財務報表換算之兌換差額

	107年度	106年度
年初餘額	(\$ 41,802)	(\$ 16,864)
換算國外營運機構淨資產所產生之兌換差額	( 18,127)	( 24,938)
年底餘額	(\$ 59,929)	(\$ 41,802)

##### 2. 備供出售金融資產未實現損益

	金 額
106 年 1 月 1 日餘額	(\$ 31,708)
未實現損益	95,178
106 年 12 月 31 日餘額	63,470
追溯適用 IFRS 9 之影響數	( 63,470)
107 年 1 月 1 日餘額 (IFRS 9)	\$ -

3. 透過其他綜合損益按公允價值衡量之金融資產未實現損益

	<u>107年度</u>
年初餘額 (IAS 39)	\$ -
追溯適用 IFRS 9 之影響數	<u>58,470</u>
年初餘額 (IFRS 9)	58,470
未實現損益	
權益工具	( <u>52,410</u> )
處分權益工具累計損益移轉至保留盈餘	( <u>21,290</u> )
年底餘額	<u>( \$ 15,230 )</u>

二六、收 入

	<u>107年度</u>	<u>106年度</u>
客戶合約收入		
加工收入	\$ 2,282,455	\$ 2,358,728
銷貨收入	548,598	708,419
其他收入	<u>98,737</u>	<u>145,462</u>
	<u>\$ 2,929,790</u>	<u>\$ 3,212,609</u>

(一) 合約餘額

	<u>107年12月31日</u>	<u>107年1月1日</u>
應收帳款 (附註十一)	<u>\$891,838</u>	<u>\$898,847</u>
合約負債	<u>\$138,367</u>	<u>\$ 50,098</u>

合約負債之變動主要係來自滿足履約義務之時點與客戶付款時點之差異。

來自年初合約負債以及前期已滿足之履約義務於當年度認列為收入之金額如下：

	<u>107 年度</u>
<u>來自年初合約負債</u>	
商品銷貨	<u>\$ 35,614</u>

(二) 客戶合約收入之細分

本公司主要營運地區台灣及中國。

本公司來自外部客戶之繼續營業單位收入依營運地點區分之資訊列示如下：

	來自外部客戶之收入	
	107年度	106年度
國內	\$ 2,037,525	\$ 2,242,056
國外	<u>892,265</u>	<u>970,553</u>
	<u>\$ 2,929,790</u>	<u>\$ 3,212,609</u>

## 二七、繼續營業單位淨利及其他綜合損益

係包含以下項目：

### (一) 其他收益及費損淨額

	107年度	106年度
營業租賃租金收入	\$ 53,512	\$ 48,854
處分不動產、廠房及設備利益	134,837	122,920
出租資產折舊費用	( 5,406)	( 6,027)
投資性不動產折舊費用	( 825)	( 837)
	<u>\$182,118</u>	<u>\$164,910</u>

### (二) 其他收入

	107年度	106年度
利息收入	\$ 22,610	\$ 15,116
股利收入	14,594	2,341
其他	<u>11,763</u>	<u>3,221</u>
	<u>\$ 48,967</u>	<u>\$ 20,678</u>

### (三) 其他利益及損失

	107年度	106年度
外幣兌換淨益(損)	\$ 35,896	(\$104,780)
處分投資損失	-	( 94)
賠償損失	( 27)	( 16)
其他	( <u>1,620</u> )	( <u>509</u> )
	<u>\$ 34,249</u>	<u>(\$105,399)</u>

### (四) 財務成本

	107年度	106年度
銀行借款利息	\$ 281	\$ 508
應付租賃款利息	572	277
其他財務成本	<u>19</u>	<u>19</u>
	<u>\$ 872</u>	<u>\$ 804</u>



(五) 折舊及攤銷

	107年度	106年度
不動產、廠房及設備	\$389,897	\$493,295
投資性不動產	825	837
無形資產	<u>7,880</u>	<u>7,895</u>
合計	<u>\$398,602</u>	<u>\$502,027</u>
折舊費用依功能別彙總		
營業成本	\$362,901	\$466,634
營業費用	21,590	20,634
其他收益及費損	<u>6,231</u>	<u>6,864</u>
	<u>\$390,722</u>	<u>\$494,132</u>
攤銷費用依功能別彙總		
營業成本	\$ 369	\$ 372
營業費用	<u>7,511</u>	<u>7,523</u>
	<u>\$ 7,880</u>	<u>\$ 7,895</u>

(六) 員工福利費用

	107年度	106年度
退職後福利(附註二四)		
確定提撥計畫	\$ 33,411	\$ 33,228
確定福利計畫	<u>534</u>	<u>1,193</u>
	33,945	34,421
其他員工福利	<u>944,193</u>	<u>983,228</u>
員工福利費用合計	<u>\$ 978,138</u>	<u>\$ 1,017,649</u>
依功能別彙總		
營業成本	\$ 689,400	\$ 719,547
營業費用	<u>288,738</u>	<u>298,102</u>
	<u>\$ 978,138</u>	<u>\$ 1,017,649</u>

(七) 員工酬勞及董監事酬勞

本公司依章程規定係以當年度扣除分派員工及董監酬勞前之稅前利益分別以不低於 2% 及不高於 5% 提撥員工酬勞及董監事酬勞。107 及 106 年度估列之員工酬勞及董監事酬勞分別於 108 年 3 月 20 日及 107 年 3 月 21 日經董事會決議如下：

估列比例

	107年度	106年度
員工酬勞	10.04%	10.69%
董監事酬勞	0.62%	0.65%

金 額

	107年度		106年度	
	現	金	現	金
員工酬勞		\$ 68,000		\$ 75,000
董監事酬勞		4,200		4,570

年度個體財務報告通過發布日後若金額仍有變動，則依會計估計變動處理，於次一年度調整入帳。

董事會決議配發之 107 及 106 年度員工酬勞及董監酬勞之金額與 107 及 106 年度個體財務報告之認列金額並無差異。

有關本公司 108 年及 107 年董事會決議之員工酬勞及董監事酬勞資訊，請至台灣證券交易所「公開資訊觀測站」查詢。

(八) 外幣兌換損益

	107年度	106年度
外幣兌換利益總額	\$ 36,738	\$ 4,935
外幣兌換損失總額	( 842)	( 109,715)
淨益(損)	<u>\$ 35,896</u>	<u>(\$104,780)</u>

二八、所得稅

(一) 認列於損益之所得稅

所得稅費用之主要組成項目如下：

	107年度	106年度
當期所得稅		
當期產生者	\$151,733	\$134,207
未分配盈餘加徵	773	-
以前年度之調整	( 2,700)	( 14,700)
遞延所得稅		
當期產生者	5,918	( 13,054)
稅率變動	( 11,264)	-
認列於損益之所得稅費用	<u>\$144,460</u>	<u>\$106,453</u>

會計所得與所得稅費用之調節如下：

	<u>107年度</u>	<u>106年度</u>
繼續營業單位稅前淨利	<u>\$605,042</u>	<u>\$622,070</u>
稅前淨利按法定稅率計算之		
所得稅費用	\$121,008	\$105,752
決定課稅所得時應予調減項		
目	( 10,864)	( 4,185)
未認列之可減除暫時性差異	47,507	19,586
稅率變動	( 11,264)	-
未分配盈餘加徵	773	-
以前年度之當期所得稅費用		
於本期之調整	( <u>2,700</u> )	( <u>14,700</u> )
認列於損益之所得稅費用	<u>\$144,460</u>	<u>\$106,453</u>

本公司於 106 年所適用之稅率為 17%。107 年 2 月修正後中華民國所得稅法將營利事業所得稅稅率由 17%調整為 20%，並自 107 年度施行。此外，107 年度未分配盈餘所適用之稅率將由 10%調降為 5%。

由於 108 年度股東會盈餘分配情形尚具不確定性，故 107 年度未分配盈餘加徵 5%所得稅之潛在所得稅後果尚無法可靠決定。

(二) 本期所得稅負債

	<u>107年12月31日</u>	<u>106年12月31日</u>
本期所得稅負債		
應付所得稅	<u>\$115,768</u>	<u>\$ 97,712</u>

(三) 遞延所得稅資產

遞延所得稅資產之變動如下：

107 年度

<u>遞延所得稅資產</u>	<u>年 初 餘 額</u>	<u>認 列 於 損 益</u>	<u>年 底 餘 額</u>
暫時性差異			
遞延收入	\$ 37,393	\$ 309	\$ 37,702
備抵存貨跌價損失	8,565	3,931	12,496
負債準備	2,741	( 210)	2,531
備抵呆帳	3,083	4,674	7,757
其 他	<u>12,047</u>	<u>( 3,358)</u>	<u>8,689</u>
	<u>\$ 63,829</u>	<u>\$ 5,346</u>	<u>\$ 69,175</u>

106 年度

遞延所得稅資產	年初餘額	認列於損益	年底餘額
暫時性差異			
遞延收入	\$ 33,209	\$ 4,184	\$ 37,393
備抵存貨跌價損失	8,398	167	8,565
負債準備	2,212	529	2,741
備抵呆帳	675	2,408	3,083
其他	1,808	10,239	12,047
	<u>\$ 46,302</u>	<u>\$ 17,527</u>	<u>\$ 63,829</u>

(四) 未於個體資產負債表中認列遞延所得稅資產之可減除暫時性差異

	107年12月31日	106年12月31日
可減除暫時性差異	<u>\$723,805</u>	<u>\$482,826</u>

(五) 所得稅核定情形

本公司之營利事業所得稅申報，截至 105 年度以前之申報案件業經稅捐稽徵機關核定。

二九、每股盈餘

單位：每股元

	107年度	106年度
基本每股盈餘	<u>\$ 3.58</u>	<u>\$ 4.01</u>
稀釋每股盈餘	<u>\$ 3.53</u>	<u>\$ 3.96</u>

用以計算每股盈餘之盈餘及普通股加權平均股數如下：

本年度淨利

	107年度	106年度
本年度淨利	<u>\$460,582</u>	<u>\$515,617</u>
用以計算基本每股盈餘之淨利	460,582	515,617
具稀釋作用潛在普通股之影響：		
員工酬勞	<u>-</u>	<u>-</u>
用以計算稀釋每股盈餘之盈餘	<u>\$460,582</u>	<u>\$515,617</u>

股 數	單位：仟股	
	107年度	106年度
用以計算基本每股盈餘之普通股加權平均股數	128,498	128,498
具稀釋作用潛在普通股之影響： 員工酬勞	<u>1,979</u>	<u>1,613</u>
用以計算稀釋每股盈餘之普通股加權平均股數	<u>130,477</u>	<u>130,111</u>

若本公司得選擇以股票或現金發放員工酬勞，則計算稀釋每股盈餘時，假設員工酬勞將採發放股票方式，並於該潛在普通股具有稀釋作用時計入加權平均流通在外股數，以計算稀釋每股盈餘。於次年度決議員工酬勞發放股數前計算稀釋每股盈餘時，亦繼續考量該等潛在普通股之稀釋作用。

### 三十、非現金交易

本公司於 107 及 106 年度進行下列非現金交易之投資及籌資活動：

- (一) 本公司於 107 及 106 年度分別將存貨 63,157 仟元及 106,099 仟元轉列為不動產、廠房及設備；另本公司於 107 及 106 年度分別將不動產、廠房及設備淨額 38 仟元(帳列成本 66,037 仟元減累計折舊 65,999 仟元)及 70,535 仟元(帳列成本 189,860 仟元減累計折舊 119,325 仟元)轉列為存貨；且本公司於 107 年度將不動產、廠房及設備淨額 1,731 仟元(帳列成本 4,216 仟元減累計折舊 2,485 仟元)轉列為投資性不動產(參閱附註十五)。

### 三一、營業租賃協議

- (一) 本公司為承租人

營業租賃主係承租土地及廠房，租賃期間為 1 至 20 年。於租賃期間終止時，本公司對租賃土地或廠房並無優惠承購權。

截至 107 年及 106 年 12 月 31 日止，本公司因營業租賃合約所支付之存出保證金分別為 970 仟元及 904 仟元。

不可取消營業租賃之未來最低租賃給付總額如下：

	<u>107年12月31日</u>	<u>106年12月31日</u>
1 年 內	\$ 15,994	\$ 15,624
超過 1 年但不超過 5 年	31,387	39,593
超過 5 年	<u>-</u>	<u>8,000</u>
	<u>\$ 47,381</u>	<u>\$ 63,217</u>

## (二) 本公司為出租人

營業租賃係本公司將廠房部分樓層及所擁有之投資性不動產出租，租賃期間為 3 至 5 年。所有營業租賃合約均包含承租人於行使續租權時，依市場租金行情調整租金之條款。承租人於租賃期間結束時，對該不動產不具有優惠承購權。

截至 107 年及 106 年 12 月 31 日止，本公司因營業租賃合約所收取之保證金分別為 7,494 仟元及 7,494 仟元。

不可取消營業租賃之未來最低租賃收取總額如下：

	<u>107年12月31日</u>	<u>106年12月31日</u>
1 年 內	\$ 31,477	\$ 25,962
超過 1 年但不超過 5 年	<u>90,654</u>	<u>33,260</u>
	<u>\$122,131</u>	<u>\$ 59,222</u>

## 三二、資本風險管理

本公司進行資本管理以確保能夠於繼續經營之前提下，藉由將債務及權益餘額最適化，以使股東報酬極大化。本公司之整體策略並無變化。

本公司資本結構係由淨債務（即借款減除現金及約當現金）及權益（即股本、資本公積、保留盈餘及其他權益項目）組成。

本公司不須遵守其他外部資本規定。

本公司主要管理階層每定期檢視本公司資本結構，其檢視內容包括考量各類資本之成本及相關風險。本公司依據主要管理階層之建議，將藉由支付股利、發行新股、買回股份及發行新債或償付舊債等方式平衡其整體資本結構。

### 三三、金融工具

#### (一) 公允價值之資訊－非按公允價值衡量之金融工具

本公司管理階層認為非按公允價值衡量之金融資產及金融負債之帳面金額趨近其公允價值或其公允價值無法可靠衡量。

#### (二) 公允價值資訊－以重複性基礎按公允價值衡量之金融工具

##### 1. 公允價值層級

107年12月31日

	第 1 等級	第 2 等級	第 3 等級	合 計
<u>透過其他綜合損益按公允價值衡量之金融資產</u>				
權益工具投資				
－國內上市（櫃）股票	\$ 168,175	\$ -	\$ -	\$ 168,175
－國內未上市（櫃）股票	-	-	78,969	78,969
－國外未上市（櫃）股票	-	-	63,884	63,884
合 計	<u>\$ 168,175</u>	<u>\$ -</u>	<u>\$ 142,853</u>	<u>\$ 311,028</u>

106年12月31日

	第 1 等級	第 2 等級	第 3 等級	合 計
備供出售金融資產				
國內上市（櫃）有價證券				
－權益投資	<u>\$ 239,275</u>	<u>\$ -</u>	<u>\$ -</u>	<u>\$ 239,275</u>

107及106年度無第1等級與第2等級公允價值衡量間移轉之情形。

##### 2. 第3等級公允價值衡量之評價技術及輸入值

國內外未上市（櫃）權益投資係採資產法，或按其同業股票於活絡市場成交價格並調整流動性，得其公允價值。

##### 3. 金融工具以第3等級公允價值衡量之調節

本公司以第3等級公允價值衡量之金融資產，係透過其他綜合損益按公允價值衡量之權益工具投資。

107 年度

	107年1月1日 至12月31日
年初餘額	\$111,547
新 增	45,016
處 分	( 13,710)
年底餘額	<u>\$142,853</u>

(三) 金融工具之種類

	107年12月31日	106年12月31日
<u>金融資產</u>		
放款及應收款 (註 1)	\$ -	\$ 2,593,655
備供出售金融資產 (註 2)	-	353,422
透過其他綜合損益按公允價 值衡量		
權益工具投資	311,028	-
按攤銷後成本衡量之金融資 產 (註 3)	3,046,328	-
<u>金融負債</u>		
按攤銷後成本衡量 (註 4)	588,541	588,961

註 1：餘額係包含現金及約當現金、應收票據及帳款（含關係人款項）、其他應收款（含關係人款項）及其他金融資產（流動及非流動）等按攤銷後成本衡量之放款及應收款。

註 2：餘額係包含分類為備供出售金融資產及以成本衡量之金融資產餘額。

註 3：餘額係包含現金及約當現金、債務工具投資、應收票據及帳款（含關係人款項）及其他應收款（含關係人款項）等按攤銷後成本衡量之金融資產。

註 4：餘額係包含短期借款、應付票據及帳款（含關係人款項）、其他應付款（含關係人款項）、應付租賃款（流動及非流動）及長期借款（含 1 年內到期部分）等按攤銷後成本衡量之金融負債。



#### (四) 財務風險管理目的與政策

本公司主要金融工具包括權益投資、應收帳款、應付帳款及借款。本公司之財務管理部門係為各業務單位提供服務，統籌協調進入國內與國際金融市場操作，藉由依照風險程度與廣度分析暴險之內部風險報告監督及管理本公司營運有關之財務風險。該等風險包括市場風險（包含匯率風險、利率風險及其他價格風險）、信用風險及流動性風險。

本公司透過衍生金融工具規避暴險，以減輕該等風險之影響。衍生金融工具之運用受本公司董事會通過之政策所規範，其為匯率風險、利率風險、信用風險、衍生金融工具與非衍生金融工具之運用以及剩餘流動資金之投資書面原則。內部稽核人員持續地針對政策之遵循與暴險額度進行複核。本公司並未以投機目的而進行金融工具（包括衍生金融工具）之交易。

財務管理部門定期於本公司之經營管理會議提出報告，以減輕暴險之風險。

##### 1. 市場風險

本公司之營運活動使本公司承擔之主要財務風險為外幣匯率變動風險（參閱下述(1)）以及利率變動風險（參閱下述(2)）。本公司從事衍生金融工具以管理所承擔之外幣匯率風險，包括以遠期外匯合約規避因出口設備或提供勞務至其他地區而產生之匯率風險。

本公司有關金融工具市場風險之暴險及其對該等暴險之管理與衡量方式並無改變。

##### (1) 匯率風險

本公司從事外幣計價之銷貨與進貨交易，因而使本公司產生匯率變動暴險。

本公司匯率暴險之管理係於政策許可之範圍內，利用遠期外匯合約管理風險。

### 敏感度分析

本公司主要受到美金、人民幣及日圓匯率波動之影響。

下表詳細說明當新台幣（功能性貨幣）對美金、人民幣及日圓之匯率分別增加 5%、5%及 10%時，本公司之敏感度分析。5%及 10%係為集團內部向主要管理階層報告匯率風險時所使用之敏感度比率，亦代表管理階層對外幣匯率之合理可能變動範圍之評估。敏感度分析僅包括流通在外之外幣貨幣性項目及指定為現金流量避險之遠期外匯合約，下表之（負）正數係表示當本公司之功能性貨幣相對於各相關貨幣升值 5%、5%及 10%時，將使稅前淨利（減少）增加之金額。

	美金之影響		人民幣之影響		日圓之影響	
	107年度	106年度	107年度	106年度	107年度	106年度
稅前淨（損）益	<u>(\$60,313)</u>	<u>(\$81,040)</u>	<u>(\$ 7,116)</u>	<u>(\$ 6,594)</u>	<u>\$ 2,247</u>	<u>(\$ 500)</u>

敏感度變化主要源自於本公司於資產負債表日尚流通在外且未進行現金流量避險之美金、人民幣及日圓計價應收、應付款項。本公司本期對美金之匯率敏感度下降主係因以美金計價之銷貨減少導致以美金計價之應收帳款餘額減少。本公司本期對人民幣之匯率敏感度上升，主係因以人民幣計價之銀行存款及定期存款增加所致。

#### (2) 利率風險

因本公司內之個體同時持有固定及浮動利率資產，因而產生利率暴險。

本公司於資產負債表日受利率暴險之金融資產及金融負債帳面金額如下：

	107年12月31日	106年12月31日
具公允價值利率風險		
— 金融資產	\$ 1,089,762	\$ 743,836
具現金流量利率風險		
— 金融資產	675,560	790,516

### 敏感度分析

下列敏感度分析係依非衍生工具於資產負債表日之利率暴險而決定。對於浮動利率資產，其分析方式係假設資產負債表日流通在外之資產金額於報導期間皆流通在外。集團內部向主要管理階層報告利率時所使用之變動率為利率增加或減少 0.1%，此亦代表管理階層對利率之合理可能變動範圍之評估。若利率增加／減少 0.1%，在所有其他變數維持不變之情況下，本公司 107 及 106 年度之稅前淨利將分別增加／減少 676 仟元及 791 仟元。

### (3) 其他價格風險

本公司因上市（櫃）權益證券投資而產生權益價格暴險。該權益投資非持有供交易而係屬策略性投資。本公司並未積極交易該等投資。本公司權益價格風險主要集中於台灣地區交易所及櫃買中心之電子產業權益工具。

### 敏感度分析

下列敏感度分析係依資產負債表日之權益價格暴險進行。

若權益價格上漲／下跌 1%，107 年度稅後其他綜合損益將因透過其他綜合損益按公允價值衡量金融資產之公允價值上升／下跌而增加／減少 3,110 仟元。

若權益價格上漲／下跌 1%，106 年度稅後其他綜合損益將因備供出售金融資產公允價值之變動增加／減少 2,393 仟元。

本公司對權益證券投資之敏感度相較於前一年度並無重大變動。

## 2. 信用風險

信用風險係指交易對方拖欠合約義務而造成集團財務損失之風險。截至資產負債表日，本公司可能因交易對方未履行義務及本公司提供財務保證造成財務損失之最大信用風險暴險主要係來自於：

- (1) 個體資產負債表所認列之金融資產帳面金額。
- (2) 本公司提供財務保證所產生之或有負債金額。

為減輕信用風險，本公司管理階層指派專責團隊負責授信額度之決定、授信核准及其他監控程序以確保逾期應收款項之回收已採取適當行動。此外，本公司於資產負債表日會逐一複核應收款項之可回收金額以確保無法回收之應收款項已提列適當減損損失。據此，本公司管理階層認為本公司之信用風險已顯著減少。

本公司之信用風險主要係集中於本公司前六大客戶，截至107年及106年12月31日止，應收票據及帳款總額來自前述客戶之比率分別為37%及35%。

## 3. 流動性風險

本公司係透過管理及維持足夠部位之現金及約當現金以支應集團營運並減輕現金流量波動之影響。本公司管理階層監督銀行融資額度使用狀況並確保借款合同條款之遵循。

銀行借款對本公司而言係為一項重要流動性來源。截至107年及106年12月31日止，本公司未動用之短期銀行融資額度，參閱下列(2)融資額度之說明。

### (1) 非衍生金融負債之流動性及利率風險表

非衍生金融負債剩餘合約到期分析係依本公司最早可能被要求還款之日期，按金融負債未折現現金流量（包含本金及估計利息）編製。因此，本公司可被要求立即還款之銀行借款，係列於下表最早之期間內，不考慮銀行立即執行該權利之機率；其他非衍生金融負債到期分析係依照約定之還款日編製。

以浮動利率支付之利息現金流量，其未折現之利息金額係依據資產負債表日預期借款利率推導而得。

107年12月31日

非衍生金融負債	要求即付或			
	短於1個月	1至3個月	3個月至1年	1至5年
無附息負債	\$ 53	\$ 258,008	\$ 50,925	\$ 11,847
浮動利率工具	-	-	-	-
固定利率工具	<u>350</u>	<u>703</u>	<u>3,207</u>	<u>11,612</u>
	<u>\$ 403</u>	<u>\$ 258,711</u>	<u>\$ 54,132</u>	<u>\$ 23,459</u>

106年12月31日

非衍生金融負債	要求即付或			
	短於1個月	1至3個月	3個月至1年	1至5年
無附息負債	\$ -	\$ 207,850	\$ 44,355	\$ 7,494
浮動利率工具	-	-	50,000	-
固定利率工具	<u>339</u>	<u>681</u>	<u>3,108</u>	<u>15,871</u>
	<u>\$ 339</u>	<u>\$ 208,531</u>	<u>\$ 97,463</u>	<u>\$ 23,365</u>

上述非衍生金融負債之浮動利率工具金額，將因浮動利率與資產負債表日所估計之利率不同而改變。

(2) 融資額度

	<u>107年12月31日</u>	<u>106年12月31日</u>
無擔保銀行透支額度		
— 已動用金額	\$ -	\$ 50,000
— 未動用金額	<u>950,000</u>	<u>880,000</u>
	<u>\$950,000</u>	<u>\$930,000</u>

三四、關係人交易

除已於其他附註揭露外，本公司與關係人間之交易如下。

(一) 關係人名稱及其關係

<u>關 係 人 名 稱</u>	<u>與 合 併 公 司 之 關 係</u>
天正國際精密機械股份有限公司	關聯企業
宏齊科技股份有限公司	其他關係人
廈門久元電子有限公司	子 公 司
揚州久元電子有限公司	子 公 司
吳江巨豐電子有限公司	子 公 司
威控商貿(深圳)有限公司	子 公 司
久元微電子(深圳)有限公司	子 公 司

(二) 營業交易

帳列項目	關係人類別	107年度	106年度
銷貨收入	其他關係人	\$ 110,739	\$ 95,951
	子公司	69,782	150,692
	關聯企業	<u>2,600</u>	<u>3,000</u>
		<u>\$ 183,121</u>	<u>\$ 249,643</u>

本公司與關係人之交易，係按一般交易條件及價格辦理。

(三) 進貨

關係人類別	107年度	106年度
關聯企業	\$ 594	\$ 423
其他關係人	12	-
子公司	<u>37,104</u>	<u>5,207</u>
	<u>\$ 37,710</u>	<u>\$ 5,630</u>

本公司與關係人之交易，係按一般交易條件及價格辦理。

(四) 應收關係人款項及其他應收關係人款項

帳列項目	關係人類別	107年12月31日	106年12月31日
應收票據及帳款—	其他關係人		
關係人淨額	宏齊科技	\$ 28,726	\$ 33,095
	子公司		
	久元微電子	53,664	-
	揚州久元	-	68,734
	其他	2,902	137
	關聯企業		
	天正國際	<u>5,460</u>	<u>3,425</u>
		<u>\$ 90,752</u>	<u>\$ 105,391</u>

本公司係依客戶之產品提供測試、切割等加工服務，故交易價格均視產品特性計收，加工收入之收款政策，一般客戶為月結 90 至 150 天，上列關係人之收款條件則均按一般交易條件辦理。

流通在外之應收關係人款項未收取保證。107 及 106 年度應收關係人款項並未提列呆帳費用。

帳列項目	關係人類別	107年12月31日	106年12月31日
其他應收款—	其他關係人		
關係人淨額	宏齊科技	<u>\$ 259,875</u>	<u>\$ -</u>

## (五) 應付關係人款項及其他應付關係人款項

帳 列 項 目	關 係 人 類 別	107年12月31日	106年12月31日
應付關係人款項	關聯企業	\$ 79	\$ 171
	其他關係人	1,470	-
	子 公 司		
	廈門久元	22,686	5,207
	威控商貿	8,228	-
		<u>\$ 32,463</u>	<u>\$ 5,378</u>

流通在外之應付關係人款項餘額係未提供擔保且將以現金清償，應付關係人款項並未提供保證。

## (六) 處分不動產、廠房及設備

關 係 人 類 別	處 分 價 款		處 分 利 益	
	107 年度	106 年度	107 年度	106 年度
子 公 司	\$ 4,563	\$ 21,487	\$ 2,105	\$ 15,358
其他關係人				
宏齊科技	<u>275,000</u>	<u>800</u>	<u>93,031</u>	<u>643</u>
	<u>\$ 279,563</u>	<u>\$ 22,287</u>	<u>\$ 95,136</u>	<u>\$ 16,001</u>

本公司出售不動產、廠房及設備予子公司之處分損益已予以遞延，並以子公司之耐用年限為基礎予以逐年認列。

## (七) 其他關係人交易

	107年度	106年度
<u>租金收入</u>		
其他關係人		
宏齊科技	<u>\$ 15,781</u>	<u>\$ 15,818</u>
<u>製造費用</u>		
其他關係人	\$ 19,142	\$ 17,390
子 公 司	<u>4,223</u>	<u>3,092</u>
	<u>\$ 23,365</u>	<u>\$ 20,482</u>
<u>營業費用</u>		
其他關係人	<u>\$ -</u>	<u>\$ 10</u>
<u>預收款項</u>		
其他關係人	<u>\$ -</u>	<u>\$ 9,300</u>

本公司與關係人間之租賃，租金之決定及付款條件係依據合約規定，無其它相當交易可供比較。

製造費用之關係人款項係本公司與其他關係人共用廠房，所承擔之相關水電費及修繕費等，費用之決定及付款條件係依據合約規定，無其它相當交易可供比較。

#### (八) 對主要管理階層之獎酬

107 及 106 年度對董事及其他主要管理階層之薪酬總額如下：

	<u>107年度</u>	<u>106年度</u>
短期員工福利	\$ 23,712	\$ 22,889
退職後福利	<u>75</u>	<u>146</u>
	<u>\$ 23,787</u>	<u>\$ 23,035</u>

董事及其他主要管理階層之薪酬係由薪酬委員會依照個人績效及市場趨勢決定。

#### 三五、質抵押之資產

下列資產業已提供金融及政府相關機構，作為融資或有關業務保證，質抵押明細如下：

	<u>107年12月31日</u>	<u>106年12月31日</u>
質押定存單（註）	\$179,435	\$120,126
不動產、廠房及設備－淨額	84,348	239,140
投資性不動產	<u>25,642</u>	<u>24,736</u>
	<u>\$289,425</u>	<u>\$384,002</u>

本公司部分自有土地及建築物（帳列不動產、廠房及設備）已質押作為銀行借款之擔保，本公司不得將質押資產作為其他借款之擔保品或出售予其他企業。

註：質押定存 107 年度係帳列按攤銷後成本衡量之金融資產－流動及非流動；106 年度係帳列其他金融資產－流動及非流動。

#### 三六、重大或有負債及未認列之合約承諾

截至 107 年 12 月 31 日，本公司簽訂於資產負債表日後開始之融資租賃承諾金額為 16,809 仟元。



### 三七、外幣金融資產及負債之匯率資訊

以下資訊係按本公司功能性貨幣以外之外幣彙總表達，所揭露之匯率係指該等外幣換算至功能性貨幣之匯率。具重大影響之外幣資產及負債如下：

107年12月31日

金 融 資 產	外 幣	匯 率	帳 面 金 額
<u>貨幣性項目</u>			
美 金	\$ 41,967	30.67	\$ 1,287,128
日 圓	8,262	0.2762	2,282
人 民 幣	32,052	4.45	142,631
			<u>\$ 1,432,041</u>
<u>金 融 負 債</u>			
<u>貨幣性項目</u>			
美 金	2,628	30.77	\$ 80,864
日 圓	88,321	0.2802	24,748
人 民 幣	68	4.50	306
			<u>\$ 105,918</u>

106年12月31日

金 融 資 產	外 幣	匯 率	帳 面 金 額
<u>貨幣性項目</u>			
美 金	\$ 55,744	29.71	\$ 1,656,154
日 圓	39,329	0.2622	10,312
人 民 幣	29,029	4.54	131,792
			<u>\$ 1,798,258</u>
<u>金 融 負 債</u>			
<u>貨幣性項目</u>			
美 金	1,197	29.81	\$ 35,683
日 圓	19,959	0.2662	5,313
			<u>\$ 40,996</u>

具重大影響之外幣兌換損益（未實現）如下：

外 幣	107年度		106年度	
	匯 率	淨 兌 換 損 益	匯 率	淨 兌 換 損 益
美 元	30.67 (美元：新台幣)	(\$ 8,578)	29.76 (美元：新台幣)	(\$ 49,720)
日 元	0.28 (日元：新台幣)	403	0.26 (日元：新台幣)	( 123)
人 民 幣	4.45 (人民幣：新台幣)	( 11,307)	4.57 (人民幣：新台幣)	( 8,603)
		<u>(\$ 19,482)</u>		<u>(\$ 58,446)</u>

### 三八、附註揭露事項

#### (一) 重大交易事項及(二)轉投資事業相關資訊：

1. 資金貸與他人：附表一。
2. 為他人背書保證：附表二。
3. 期末持有有價證券情形：附表三。
4. 累積買進或賣出同一有價證券之金額達新臺幣 3 億元或實收資本額 20% 以上：無。
5. 取得不動產之金額達新台幣 3 億元或實收資本額 20% 以上：無。
6. 處分不動產之金額達新台幣 3 億元或實收資本額 20% 以上：無。
7. 與關係人進、銷貨之金額達新台幣 1 億元或實收資本額 20% 以上：附表四。
8. 應收關係人款項達新台幣 1 億元或實收資本額 20% 以上：附表五。
9. 從事衍生工具交易：無。
10. 被投資公司資訊：附表六。

#### (三) 大陸投資資訊：

1. 大陸被投資公司名稱、主要營業項目、實收資本額、投資方式、資金匯出入情形、持股比例、投資損益、期末投資帳面金額、已匯回投資損益及赴大陸地區投資限額：附表七。
2. 與大陸被投資公司直接或間接經由第三地區所發生下列之重大交易事項，及其價格、付款條件、未實現損益：附表八。

久元電子股份有限公司及子公司

資金貸與他人

民國 107 年 1 月 1 日至 12 月 31 日

附表一

單位：新台幣仟元

編號	貸出資金之公司	貸與對象	往來項目	是否為關係人	本期最高餘額	期末餘額 (註一)	實際動支金額	利率區間	資金貸與性質	業務往來金額	有短期融通資金必要之原因	提列備抵呆帳金額	擔保品		對對象價值	個別對象資金貸與總額	資金貸與總額
													名稱	價			
1	巨豐電子公司	吳江巨豐公司	其他應收款—關係人	是	\$ 31,150	\$ 25,375	\$ 25,375	(註二)	供營運使用	\$ -	供營運使用	\$ -	-	\$ -	\$ 31,111 (註三)	\$ 31,111 (註三)	

註一：係原始外幣依 107 年 12 月 31 日匯率換算而得。

註二：採用年利率 3.5% 計息。

註三：巨豐電子有限公司對個別對象資金貸與之限額為貸與企業淨值之 40% 或本公司實收資本額之 40% 孰低者；資金貸與總限額為本公司淨值之 40%。

久元電子股份有限公司及子公司  
為他人背書保證  
民國 107 年 1 月 1 日至 12 月 31 日

附表二

單位：除另註明外，  
係新台幣仟元

編號	背書保證者 公司名稱	被背書保證對象		對單一企業 背書保證 限額	本期最高 背書保證 餘額	期末背書 保證餘額	實際動支 金額	以財產擔保之 背書保證金額	累計背書保證 金額佔最近期 財務報表淨值 之比率	背書保證 最高限額	屬母公司對 子公司背書 保證	屬子公司對 母公司背書 保證	屬對大陸地區 背書保證
		公司名稱	關係										
0	久元公司	YTEC HK 公司	本公司間接持有 100% 之子公司	\$ 1,741,634 (註一)	\$ 309,550	\$ 307,150	\$ 307,150	\$ -	5.29%	\$ 2,322,178 (註二)	Y	N	N
0	久元公司	常州久元公司	本公司間接持有 100% 之子公司	1,741,634 (註一)	108,343	107,503	107,503	-	1.85%	2,322,178 (註二)	Y	N	Y
0	久元公司	吳江巨豐公司	本公司間接持有 100% 之子公司	1,741,634 (註一)	153,575	153,575	153,575	153,575	2.65%	2,322,178 (註二)	Y	N	Y
1	YTEC HK 公司	廈門久元公司	本公司間接持有 100% 之子公司	447,996 (註三)	154,775	153,575	153,575	153,575	2.65%	447,996 (註三)	Y	N	Y

註一：本公司對單一企業背書保證之限額以不超過本公司淨值 30% 為限；本公司直接及間接持有表決權股份達 90% 以上之公司間背書保證之限額以不超過本公司淨值 10% 為限，但本公司直接及間接持有表決權股份百分之百公司間背書保證，不在此限。

註二：本公司對外背書保證之總額以不超過本公司淨值之 40% 為限。

註三：YTEC HK 公司對外背書保證之總額以不超過 YTEC HK 公司淨值之 50% 為限，對單一企業背書保證之限額以不超過 YTEC HK 公司淨值 50% 為限。

久元電子股份有限公司及子公司

期末持有有價證券情形

民國 107 年 12 月 31 日

附表三

單位：除另註明外，  
為新台幣仟元

持有之公司	有價證券種類及名稱	與有價證券發行人之關係	帳列科目	期末				備註
				股數 / 單位 (仟股 / 仟單位)	帳面金額	持股比率 %	公允價值	
久元電子股份有限公司	股票							
	華上光電股份有限公司	—	透過其他綜合損益按公允價值衡量之金融資產—流動	429	\$ 514	0.16	\$ 514	註一
	艾笛森光電股份有限公司	本公司為該公司董事	透過其他綜合損益按公允價值衡量之金融資產—流動	2,424	33,090	1.83	33,090	註一
	宏齊科技股份有限公司	本公司董事長與該公司董事長為同一人	透過其他綜合損益按公允價值衡量之金融資產—非流動	10,230	131,971	4.96	131,971	註一
	笙泉科技股份有限公司	—	透過其他綜合損益按公允價值衡量之金融資產—非流動	220	2,600	0.56	2,600	註一
	旭德科技股份有限公司	—	透過其他綜合損益按公允價值衡量之金融資產—非流動	134	2,012	0.05	2,012	註二
	訊輪科技股份有限公司	—	透過其他綜合損益按公允價值衡量之金融資產—非流動	50	-	1.67	-	註二
	駿澤科技股份有限公司	—	透過其他綜合損益按公允價值衡量之金融資產—非流動	132	-	8.80	-	註二
	CSVI Ventures L.P.	—	透過其他綜合損益按公允價值衡量之金融資產—非流動	-	76,957	12.20	76,957	註二
天曜投資有限公司	Aelous Robotics Corporation(Cayman)	—	透過其他綜合損益按公允價值衡量之金融資產—非流動	2,000	63,884	6.50	63,884	註二
	漢晶光電股份有限公司	—	透過其他綜合損益按公允價值衡量之金融資產—非流動	2,500	589	9.26	589	註二

註一：係依 107 年 12 月 31 日收盤價計算。

註二：係按本公司取得之最近期財務報表計算或市場交易價格估算。

久元電子股份有限公司及子公司

與關係人進、銷貨之金額達新臺幣 1 億元或實收資本額 20% 以上

民國 107 年 1 月 1 日至 12 月 31 日

附表四

單位：除另予註明者外  
，為新台幣仟元

進(銷)貨之公司	交易對象名稱	關係	交易情形				交易條件與一般交易不同之情形及原因		應收(付)票據、帳款		備註
			進(銷)貨金額	估總進(銷)貨之比率	授信期間	單價	授信期間	餘額	估總應收(付)票據、帳款之比率		
宏齊科技股份有限公司	本公司	其他關係人	銷貨	\$ 110,739	3.78%	月結 90 天	\$ -	—	\$ 28,726	2.89%	—

久元電子股份有限公司及子公司  
應收關係人款項達新臺幣 1 億元或實收資本額 20% 以上

民國 107 年 12 月 31 日

附表五

單位：除另予註明者外  
，為新台幣仟元

帳列應收款項之公司	交易對象名稱	關係	應收關係人 款項餘額(註 1)	週轉率	逾期應收關係人款項		應收關係人款項 期後收回金額	提列備抵 損失金額
					金額	處理方式		
久元電子股份有限公司	宏齊科技股份有限公司	其他關係人	\$ 259,875	-	\$ -	-	\$ -	\$ -

註 1：係出售廠房之應收款項。

久元電子股份有限公司及子公司

被投資公司資訊

民國 107 年 1 月 1 日至 12 月 31 日

附表六

單位：新台幣及外幣仟元

投資公司名稱	被投資公司名稱	所在地區	主要營業項目	原始投資金額		本公司持有		被投資公司 本期損益	本期認列之		備註
				本期末	上期末	股數(仟股)	比率%		帳面金額	投資損益	
久元電子股份有限公司	YTEC Holding (Samoa) Co., Ltd.	薩摩亞	投資控股	\$ 1,874,534	\$ 1,853,044	註一	100.00	\$ 905,871 (註二)	(\$ 251,075)	(\$ 251,075)	—
	威控自動化機械有限公司	臺灣新竹	各種控制器、光電零件及設備、自動化機械、測試儀器之設計製造組裝加工及買賣業務	1,000	1,000	註一	100.00	976 (註三)	-	-	—
	久宏鑫科技股份有限公司	臺灣新竹	化學原物料研究開發	29,000	29,000	2,900	100.00	7,806 (註三)	( 3,125)	( 3,125)	—
	辰祥自動化股份有限公司 (原晶準精密股份有限公司)	臺灣新竹	精密儀器批發	29,000	29,000	2,900	100.00	17,904 (註三)	( 9,820)	( 9,820)	—
	天正國際精密機械股份有限公司	臺灣高雄	精密設備、電子零組件、模具	37,755	37,755	5,188	16.46	147,988 (註二)	255,615	47,108	—
	威控有限公司 (Samoa)	薩摩亞	投資控股	USD 800 \$ 23,738	USD 800 \$ 23,738	註一	100.00	17,020 (註三)	4,901	4,901	—
	天曜投資有限公司	臺灣新竹	投資控股	26,000	26,000	2,600	100.00	649 (註三)	( 343)	( 343)	—
	矽金光學股份有限公司	臺灣新竹	機械設備、電子零組件、光學儀器	24,000	24,000	2,400	24.00	27,438 (註二)	19,655	4,717	—
YTEC Holding (Samoa) Co., Ltd.	YTEC (Hong Kong) Global Limited	香港	投資控股	RMB 262,716 \$ 1,220,156	RMB 262,716 \$ 1,220,156	註一	100.00	895,992 (註二)	( 193,459)	( 193,459)	—
	巨豐半導體有限公司	香港	投資控股	USD 15,369 \$ 465,516	USD 14,669 \$ 444,026	註一	100.00	47,965 (註二)	( 91,123)	( 63,389)	—
	Clear Reach Limited	英屬維京群島	投資控股	USD 7,198 \$ 209,057	USD 7,198 \$ 209,057	註一	100.00	150,285 (註二)	5,773	5,773	—
巨豐半導體有限公司	巨豐電子有限公司	香港	封裝服務銷售	USD 3,437 \$ 103,812	USD 3,437 \$ 103,812	註一	100.00	USD 2,532 \$ 77,777 (註二)	(USD 50) (\$ 1,594)	(USD 50) (\$ 1,594)	—

註一：係有限公司，僅有出資額並無股份。

註二：係依同期間經會計師查核之財務報表計算。

註三：因未達會計師簽證標準，係依同期間未經會計師查核之財務報表計算。

註四：大陸被投資公司相關資訊請參閱附表七。



久元電子股份有限公司及子公司  
大陸投資資訊  
民國 107 年 1 月 1 日至 12 月 31 日

附表七

單位：除另註明者外，為  
新台幣及外幣仟元

大陸被投資公司名稱	主要營業項目	實收資本額 (註二)	投資方式	本 期 期 初 自 台 灣 匯 出 累 積 投 資 金 額	本 期 匯 出 或 收 回 投 資 金 額		本 期 期 末 自 台 灣 匯 出 累 積 投 資 金 額 (註二)	本 公 司 直 接 或 間 接 投 資 之 持 股 比 例	本 期 認 列 投 資 ( 損 ) 益	期 末 投 資 面 價 值	截 至 本 期 已 匯 回 收 益
					匯 出	收 回					
廈門久元電子有限公司	高亮度發光二極管及LED晶粒檢測設備的研發、生產與加工，並提供相關技術諮詢與服務	RMB 194,235 \$ 899,021	註一	RMB 194,235 \$ 899,021	\$ -	\$ -	RMB 194,235 \$ 899,021	100%	(\$ 167,096) (註三)	\$ 603,986 (註三)	\$ -
常州久元光電有限公司	高亮度發光二極管及LED晶粒檢測設備的研發、生產與加工，並提供相關技術諮詢與服務	RMB 38,446 \$ 180,240	註一	RMB 38,446 \$ 180,240	-	-	RMB 38,446 \$ 180,240	100%	( 20,193 ) (註三)	167,199 (註三)	-
揚州久元電子有限公司	從事經營頻率控制與選擇元件(無線射頻標籤)及相關設備的研發、生產與加工，並提供相關技術諮詢與服務	RMB 67,887 \$ 308,250	註一	RMB 30,035 \$ 140,895	-	-	RMB 30,035 \$ 140,895	45%	5,320 (註三)	138,371 (註三)	-
吳江巨豐電子有限公司	晶圓及積體電路之封裝及測試代工，並提供相關技術諮詢與服務	RMB 143,576 \$ 534,151	註一	RMB 143,576 \$ 534,151	-	-	RMB 143,576 \$ 534,151	100%	( 81,179 ) (註三)	( 35,762 ) (註三)	-
久元微電子(深圳)有限公司	晶圓及積體電路之測試代工，並提供相關技術諮詢與服務	RMB 47,717 \$ 192,368	註一	RMB 47,717 \$ 192,368	-	-	RMB 47,717 \$ 192,368	100%	5,773 (註三)	150,285 (註三)	-
威控商貿(深圳)有限公司	與半導體相關之自動化設備及其零配件批發，並提供相關產品技術諮詢與服務	RMB 5,047 \$ 23,738	註一	RMB 5,047 \$ 23,738	-	-	RMB 5,047 \$ 23,738	100%	4,902	17,161	-

本 期 期 末 累 計 自 台 灣 匯 出 經 濟 部 投 審 會 依 經 濟 部 投 審 會 規 定 赴 大 陸 地 區 投 資 金 額 核 准 投 資 金 額	依 赴 大 陸 地 區 投 資 限 額 淨 值 之 百 分 之 六 十 或 八 仟 萬 元
USD 62,817 \$ 2,137,768	USD 62,817 \$ 2,137,768
	\$ 3,483,268

註一：本公司透過第三地區投資設立公司再投資大陸公司。

註二：係以原始外幣金額依原始匯率換算而得。

註三：投資損益及長期股權投資餘額係依該被投資公司同期間經會計師查核之財務報表計算。

久元電子股份有限公司及子公司

與大陸被投資公司直接或間接經由第三地區所發生下列之重大交易事項，及其價格、付款條件、未實現損益及其他相關資訊

民國 107 年 1 月 1 日至 12 月 31 日

附表八

單位：除另予註明者外，  
為新台幣仟元

大陸被投資公司名稱	交易類	進、銷、貨		交易條件		應收(付)票據、帳款		未實現損益	備註
		金額	百分比	付款條件	與一般交易之比較	金額	百分比		
揚州久元公司	銷售機台收入	\$ 9,649	-	註	註	\$ -	-	\$ 1,082	-
廈門久元公司	進貨	24,192	1%	註	註	( 22,686)	1%	-	-
威控商貿公司	其他業內收入	5,697	-	註	註	2,902	-	51	-
威控商貿公司	進貨	12,912	-	註	註	( 8,228)	-	-	-
久元微電子公司	銷售機台收入	53,804	2%	註	註	53,664	1%	5,609	-
吳江巨豐公司	出售耗材	632	-	註	註	-	-	-	-

註：銷售予關係人之交易價格並無其他適當交易對象可資比較，付款條件皆為驗收後月結 90 天。

## §重要會計項目明細表目錄§

項	目	編 號 / 索 引
資產、負債及權益項目明細表		
現金及約當現金明細表		明細表一
透過其他綜合損益按公允價值衡量之金融資 產—流動明細表		明細表二
應收票據及帳款明細表		明細表三
其他應收款明細表		附註十一
存貨明細表		明細表四
其他流動資產明細表		附註十八
透過其他綜合損益按公允價值衡量之金融資 產—非流動變動明細表		明細表五
採用權益法之投資變動明細表		明細表六
不動產、廠房及設備變動明細表		附註十四
投資性不動產變動明細表		附註十五
無形資產變動明細表		附註十六
遞延所得稅資產明細表		附註二八
其他非流動資產明細表		附註十八
應付票據及帳款明細表		明細表七
其他應付款明細表		附註二二
負債準備—流動明細表		附註二三
其他流動負債明細表		附註二二
其他非流動負債明細表		附註二二
損益項目明細表		
營業收入明細表		明細表八
營業成本明細表		明細表九
營業費用明細表		明細表十
其他收益及費損淨額明細表		附註二七
財務成本明細表		附註二七
本期發生之員工福利、折舊、折耗及攤銷費 用功能別彙總表		明細表十一

久元電子股份有限公司  
現金及約當現金明細表  
民國 107 年 12 月 31 日

明細表一

單位：除另予註明者外  
，係新台幣仟元

名	稱	摘	要	金	額
零用金及庫存現金		包括美金 11 仟元@30.665 及人民幣 8 仟元@4.447		\$	814
銀行存款					
支票及活期存款					179,407
外幣活期存款		包括美金 15,950 仟元 @30.665、日幣 8,262 仟 元@0.2762 及人民幣 1,171 仟元@4.447			496,590
約當現金					
附買回債券		美 金 10,156 仟 元 @30.665，到期日為 108 年 1 月，利率 2.8%			311,422
原始到期日在 3 個月以 內之銀行定期存款		人 民 幣 6,500 仟 元 @4.447，到期日為 108 年 1 月及 3 月，利率 0.59%~3.7%			598,905
					\$1,587,138

久元電子股份有限公司  
 透過其他綜合損益按公允價值衡量之金融資產－流動明細表  
 民國 107 年 12 月 31 日

明細表二

單位：除另予註明者外  
 ，係新台幣仟元

金 融 工 具 名 稱	股數或張數		面	值	總	額	利	率	取	得	成	本	累	計	減	損	公 允 價 值		備	註
	仟單位(仟股)																單價(元)	總		
華上光電股份有限公司	429		\$	514	\$	514	-		\$	23,961	\$	-	\$	1.20	\$	514				註
艾笛森光電股份有限公司	2,424			33,090		33,090	-			8,591		-		13.65		33,090				註

註：市價係依據年底之收盤價計算。

久元電子股份有限公司  
 應收票據及帳款明細表  
 民國 107 年 12 月 31 日

明細表三

單位：新台幣仟元

客 戶 名 稱	金 額
A 公司	\$ 96,583
B 公司	54,584
C 公司	47,910
D 公司	45,142
E 公司	42,448
F 公司	39,131
其他 (註)	<u>627,817</u>
	953,615
減：備抵呆帳	( <u>50,086</u> )
	<u>\$903,529</u>

註：各戶餘額皆未超過本科目餘額 5%。

久元電子股份有限公司

存貨明細表

民國 107 年 12 月 31 日

明細表四

單位：新台幣仟元

項 目	金 額	淨 變 現 價 值
製 成 品	\$ 43,675	\$ 87,088
半 成 品	11,438	14,934
在 製 品	318,446	363,128
原 物 料	<u>141,158</u>	<u>170,592</u>
	<u>\$514,717</u>	<u>\$635,742</u>

久元電子股份有限公司

透過其他綜合損益按公允價值衡量之金融資產－非流動變動明細表

民國 107 年 1 月 1 日至 12 月 31 日

明細表五

單位：除另予註明者外，  
係新台幣仟元

名 稱	年 初		增 股數 (仟股)	加 減		少 年 底	年 底		提 供 擔 保 或 質 押 情 形	備 註
	股數 (仟股)	餘 額 公 允 價 值		金 額	股數 (仟股)		金 額	股數 (仟股)		
宏齊科技股份有限公司	10,230	\$ 201,026	-	\$ -	- (\$ 69,055)	10,230	\$ 131,971	無	註一	
敏川工業股份有限公司	152	13,710	-	-	( 152) ( 13,710)	-	-	無	-	
笙泉科技股份有限公司	220	2,600	-	-	-	220	2,600	無	註二	
旭德科技股份有限公司	134	2,012	-	-	-	134	2,012	無	註二	
訊綸科技股份有限公司	50	-	-	-	-	50	-	無	註二	
駿澤科技股份有限公司	132	-	-	-	-	132	-	無	註二	
CSVI Ventures L.P.	-	31,942	-	45,015	-	-	76,957	無	註二	
Aelous Robotics Corporation (Cayman)	2,000	63,884	-	-	-	2,000	63,884	無	註二	

註一：係依 107 年 12 月 31 日收盤價計算。

註二：係按本公司取得之最近期財務報表計算。



久元電子股份有限公司

採用權益法之投資明細表

民國 107 年 1 月 1 日至 12 月 31 日

明細表六

單位：除另予註明者外，  
係新台幣仟元

	年 初 餘 額		本 年 度 增 加		本 年 度 減 少		採 權 益 法		未 按 持 股	累 積 換 算	已 (未) 實 現	股 利 收 入	年 底 餘 額			股 權 淨 值	質 押 情 形	
	股 數 ( 仟 股 )	金 額	股 數 ( 仟 股 )	金 額	股 數 ( 仟 股 )	金 額	認 列 之 投 資 ( 損 ) 益	比 例 調 整					銷 貨 毛 利	股 數 ( 仟 股 )	持 股 %			金 額
非上市(櫃)公司																		
YEIC Samoa	-	\$1,114,177	-	\$ 21,490	-	\$ -	(\$ 251,075)	\$ 6,877	(\$ 17,020)	\$ 31,422	\$ -	-	-	100.00	\$ 905,871	\$1,094,242	無	
久宏鑫公司	2,900	10,931	-	-	-	-	( 3,125)	-	-	-	-	-	-	2,900	100.00	7,806	7,806	無
辰祥自動化公司	2,900	27,724	-	-	-	-	( 9,820)	-	-	-	-	-	-	2,900	100.00	17,904	17,904	無
天正公司	4,512	73,396	676	-	-	-	47,108	32,800	( 804)	-	( 4,512)	-	5,188	16.46	147,988	147,988	無	
威控 Samoa	-	12,396	-	-	-	-	4,901	-	( 303)	26	-	-	-	100.00	17,020	17,160	無	
天曜公司	2,600	992	-	-	-	-	( 343)	-	-	-	-	-	-	2,600	100.00	649	649	無
威控自動化公司	-	976	-	-	-	-	-	-	-	-	-	-	-	100.00	976	976	無	
矽金公司	2,400	22,721	-	-	-	-	4,717	-	-	-	-	-	-	2,400	24.00	27,438	27,438	無
		<u>\$1,263,313</u>		<u>\$ 21,490</u>		<u>\$ -</u>	<u>(\$ 207,637)</u>	<u>\$ 39,677</u>	<u>(\$ 18,127)</u>	<u>\$ 31,448</u>	<u>(\$ 4,512)</u>				<u>\$1,125,652</u>	<u>\$1,314,163</u>		

久元電子股份有限公司  
應付票據及帳款明細表  
民國 107 年 12 月 31 日

明細表七

單位：新台幣仟元

<u>供 應 商 名 稱</u>	<u>金 額</u>
甲公司	\$ 26,773
其他(註)	<u>245,557</u>
	<u>\$272,330</u>

註：各廠商餘額皆未超過本科目餘額 5%。

久元電子股份有限公司

營業收入明細表

民國 107 年 1 月 1 日至 12 月 31 日

明細表八

單位：除另註明外，  
係新台幣仟元

名	稱	數量 ( 仟片 / 仟顆 / 台 )	金 額
加工收入		15,395,171	\$ 2,283,362
銷貨收入		661	551,427
其他收入			<u>98,737</u>
			2,933,526
減：銷貨退回及折讓			( <u>3,736</u> )
			<u>\$ 2,929,790</u>

久元電子股份有限公司

營業成本明細表

民國 107 年 1 月 1 日至 12 月 31 日

明細表九

單位：新台幣仟元

項	目	金	額
<u>直接原料</u>			
	年初原料	\$	59,343
	加：本年度進料		531,890
	減：轉列固定資產及費用		13,138
	出售原料		12,337
	年底原料		<u>141,158</u>
	本年度耗用		424,600
	直接人工		314,495
	製造費用		<u>1,250,478</u>
	製造成本		1,989,573
	加：年初在製品		275,332
	減：年底在製品		<u>318,446</u>
	製成品成本		1,946,459
	加：年初半成品		2,893
	年初製成品		31,173
	減：轉列固定資產及費用		71,191
	年底半成品		11,438
	年底製成品		<u>43,675</u>
	產銷成本		1,854,221
	加：出售原料		<u>12,337</u>
	營業成本		<u>\$ 1,866,558</u>

久元電子股份有限公司

營業費用明細表

民國 107 年 1 月 1 日至 12 月 31 日

明細表十

單位：新台幣仟元

項 目	銷 售 費 用	管 理 費 用	研 究 發 展 費 用
薪資費用	\$ 31,010	\$ 42,553	\$ 181,136
佣金支出	27,781	-	-
運 費	11,771	8	8
保固維修費	11,572	-	-
交際費	11,235	221	50
旅 費	9,348	710	2,143
保 險 費	2,704	2,159	13,011
折 舊	599	15,229	5,762
旅遊提撥金	-	12,524	659
勞 務 費	-	9,496	13,428
其他(註)	<u>15,676</u>	<u>37,670</u>	<u>34,749</u>
	<u>\$ 121,696</u>	<u>\$ 120,570</u>	<u>\$ 250,946</u>

註：各項金額皆未超過本科目餘額 5%。

久元電子股份有限公司

本期發生之員工福利、折舊及攤銷費用功能別彙總表

民國 107 年及 106 年 1 月 1 日至 12 月 31 日

明細表十一

單位：新台幣仟元

	107 年度				106 年度			
	屬於營業成本者	屬於營業費用者	屬於其他營業 收益及費損者	合 計	屬於營業成本者	屬於營業費用者	屬於其他營業 收益及費損者	合 計
員工福利費用								
薪資費用	\$ 579,886	\$ 250,499	\$ -	\$ 830,385	\$ 605,106	\$ 258,930	\$ -	\$ 864,036
勞健保費用	57,239	17,854	-	75,093	59,515	17,860	-	77,375
退休金費用	24,118	9,827	-	33,945	25,047	9,374	-	34,421
董事酬金	-	4,200	-	4,200	-	4,570	-	4,570
其他員工福利費用	<u>28,157</u>	<u>6,358</u>	<u>-</u>	<u>34,515</u>	<u>29,879</u>	<u>7,368</u>	<u>-</u>	<u>37,247</u>
合 計	<u>\$ 689,400</u>	<u>\$ 288,738</u>	<u>\$ -</u>	<u>\$ 978,138</u>	<u>\$ 719,547</u>	<u>\$ 298,102</u>	<u>\$ -</u>	<u>\$ 1,017,649</u>
折舊費用	<u>\$ 362,901</u>	<u>\$ 21,590</u>	<u>\$ 6,231</u>	<u>\$ 390,722</u>	<u>\$ 466,634</u>	<u>\$ 20,634</u>	<u>\$ 6,864</u>	<u>\$ 494,132</u>
攤銷費用	<u>\$ 369</u>	<u>\$ 7,511</u>	<u>\$ -</u>	<u>\$ 7,880</u>	<u>\$ 372</u>	<u>\$ 7,523</u>	<u>\$ -</u>	<u>\$ 7,895</u>

註：本年度及前一年度之員工人數分別為 1,009 人及 1,116 人；其中未兼任員工之董事人數皆為 2 人。

久元電子股份有限公司及子公司  
合併財務報告暨會計師查核報告  
民國 107 及 106 年度

地址：新竹市埔頂路99巷17弄13號

電話：(03)5711509

## 關係企業合併財務報表聲明書

本公司民國 107 年度（自 107 年 1 月 1 日至 12 月 31 日止）依「關係企業合併營業報告書關係企業合併財務報表及關係報告書編製準則」應納入編製關係企業合併財務報表之公司與依國際財務報導準則第 10 號應納入編製母子公司合併財務報表之公司均相同，且關係企業合併財務報表所應揭露相關資訊於前揭母子公司合併財務報表中均已揭露，爰不再另行編製關係企業合併財務報表。

特此聲明

公司名稱：久元電子股份有限公司



董事長：汪 秉 龍



中 華 民 國 108 年 3 月 20 日



## 會計師查核報告

久元電子股份有限公司 公鑒：

### 查核意見

久元電子股份有限公司及子公司民國 107 年及 106 年 12 月 31 日之合併資產負債表，暨民國 107 年及 106 年 1 月 1 日至 12 月 31 日之合併綜合損益表、合併權益變動表與合併現金流量表，以及合併財務報表附註（包括重大會計政策彙總），業經本會計師查核竣事。

依本會計師意見，基於本會計師之查核結果及其他會計師之查核報告（請參閱其他事項段），上開合併財務報表在所有重大方面係依照證券發行人財務報告編製準則暨經金融監督管理委員會認可並發布生效之國際財務報導準則、國際會計準則、解釋及解釋公告編製，足以允當表達久元電子股份有限公司及其子公司民國 107 年及 106 年 12 月 31 日之合併財務狀況，暨民國 107 年及 106 年 1 月 1 日至 12 月 31 日之合併財務績效及合併現金流量。

### 查核意見之基礎

本會計師係依照會計師查核簽證財務報表規則及一般公認審計準則執行查核工作。本會計師於該等準則下之責任將於會計師查核合併財務報表之責任段進一步說明。本會計師所隸屬事務所受獨立性規範之人員已依會計師職業道德規範，與久元電子股份有限公司及其子公司保持超然獨立，並履行該規範之其他責任。本會計師相信已取得足夠及適切之查核證據，以作為表示查核意見之基礎。

### 關鍵查核事項

關鍵查核事項係指依本會計師之專業判斷，對久元電子股份有限公司及其子公司民國 107 年度合併財務報表之查核最為重要之事項。該等事項已於查核合併財務報表整體及形成查核意見之過程中予以因應，本會計師並不對該等事項單獨表示意見。

茲對久元電子股份有限公司及其子公司民國 107 年度合併財務報表之關鍵查核事項敘明如下：

#### 收入之認列

1. 久元電子股份有限公司及其子公司銷貨收入金額係屬重大，主要為測試代工、切割挑檢代工及機器組裝產品銷售，請詳附註二八。
2. 久元電子股份有限公司及其子公司主要收入來源為測試代工及切割挑檢代工，佔總銷貨 81%，其中本年度對新客戶之銷貨收入約佔收入總額 9%，由於對新客戶之銷貨收入存有虛假客戶及虛假訂單致銷貨收入高估之相關風險，故將其列為關鍵查核事項。
3. 本會計師考量久元電子股份有限公司及其子公司收入認列流程及客戶管理政策，評估其控制程序設計之合理性，並就 107 年度新增客戶銷貨明細中，以抽樣方式進行下列查核程序：
  - (1) 檢視客戶資料表是否經權責主管核准後建檔。
  - (2) 檢視客戶委工單是否依照客戶需求建立，並經權責主管核准。
  - (3) 檢視內部訂單是否與客戶委工單相符，並經權責主管核准。
  - (4) 檢視出貨單是否與內部訂單相符，並經權責主管核准。
  - (5) 檢視發票與入帳傳票是否與出貨單相符，並經權責主管核准。
  - (6) 核對收入認列是否有經簽回之出貨單，其金額是否與發票及傳票金額相符。
  - (7) 核對收款金額及對象是否與收入認列金額及對象相符。
  - (8) 針對新客戶本年度銷貨金額及應收帳款餘額進行分析及比較程序，並取得客戶相關資料確認其存在性。

#### **其他事項**

久元電子股份有限公司業已編製民國 107 及 106 年度之個體財務報表，並經本會計師出具無保留意見之查核報告在案，備供參考。

列入上開合併財務報表中，部分採用權益法評價被投資公司之財務報表未經本會計師查核，而係由其他會計師查核。因此，本會計師對上開合併財務報表所表示之意見中，有關前述採用權益法之被投資公司投資餘額及其相關損益份額，係依據其他會計師之查核報告認列。民國 107 年及 106 年 12 月 31 日對前述採用權益法之被投資公司投資餘額分別為新台幣(以下同)175,426 仟元及 96,117 仟元，分別占合併資產總額之 2.29% 及 1.23% 及認列其民國 107

年及 106 年 1 月 1 日至 12 月 31 日採用權益法認列關聯企業損益之份額分別為 51,825 仟元及 19,179 仟元，分別占合併稅前淨利 8.79% 及 3.23%。

### **管理階層與治理單位對合併財務報表之責任**

管理階層之責任係依照證券發行人財務報告編製準則暨經金融監督管理委員會認可並發布生效之國際財務報導準則、國際會計準則、解釋及解釋公告編製允當表達之合併財務報表，且維持與合併財務報表編製有關之必要內部控制，以確保合併財務報表未存有導因於舞弊或錯誤之重大不實表達。

於編製合併財務報表時，管理階層之責任亦包括評估久元電子股份有限公司及其子公司繼續經營之能力、相關事項之揭露，以及繼續經營會計基礎之採用，除非管理階層意圖清算久元電子股份有限公司及其子公司或停止營業，或除清算或停業外別無實際可行之其他方案。

久元電子股份有限公司及其子公司之治理單位（含監察人）負有監督合併財務報導流程之責任。

### **會計師查核合併財務報表之責任**

本會計師查核合併財務報表之目的，係對合併財務報表整體是否存有導因於舞弊或錯誤之重大不實表達取得合理確信，並出具查核報告。合理確信係高度確信，惟依照一般公認審計準則執行之查核工作無法保證必能偵出合併財務報表存有之重大不實表達。不實表達可能導因於舞弊或錯誤。如不實表達之個別金額或彙總數可合理預期將影響合併財務報表使用者所作之經濟決策，則被認為具有重大性。

本會計師依照一般公認審計準則查核時，運用專業判斷並保持專業上之懷疑。本會計師亦執行下列工作：

1. 辨認並評估合併財務報表導因於舞弊或錯誤之重大不實表達風險；對所評估之風險設計及執行適當之因應對策；並取得足夠及適切之查核證據以作為查核意見之基礎。因舞弊可能涉及共謀、偽造、故意遺漏、不實聲明或踰越內部控制，故未偵出導因於舞弊之重大不實表達之風險高於導因於錯誤者。
2. 對與查核攸關之內部控制取得必要之瞭解，以設計當時情況下適當之查核程序，惟其目的非對久元電子股份有限公司及其子公司內部控制之有效性表示意見。
3. 評估管理階層所採用會計政策之適當性，及其所作會計估計與相關揭露之合理性。

4. 依據所取得之查核證據，對管理階層採用繼續經營會計基礎之適當性，以及使久元電子股份有限公司及其子公司繼續經營之能力可能產生重大疑慮之事件或情況是否存在重大不確定性，作出結論。本會計師若認為該等事件或情況存在重大不確定性，則須於查核報告中提醒合併財務報表使用者注意合併財務報表之相關揭露，或於該等揭露係屬不適當時修正查核意見。本會計師之結論係以截至查核報告日所取得之查核證據為基礎。惟未來事件或情況可能導致久元電子股份有限公司及其子公司不再具有繼續經營之能力。
5. 評估合併財務報表（包括相關附註）之整體表達、結構及內容，以及合併財務報表是否允當表達相關交易及事件。
6. 對於集團內組成個體之財務資訊取得足夠及適切之查核證據，以對合併財務報表表示意見。本會計師負責集團查核案件之指導、監督及執行，並負責形成集團查核意見。

本會計師與治理單位溝通之事項，包括所規劃之查核範圍及時間，以及重大查核發現（包括於查核過程中所辨認之內部控制顯著缺失）。

本會計師亦向治理單位提供本會計師所隸屬事務所受獨立性規範之人員已遵循會計師職業道德規範中有關獨立性之聲明，並與治理單位溝通所有可能被認為會影響會計師獨立性之關係及其他事項（包括相關防護措施）。

本會計師從與治理單位溝通之事項中，決定對久元電子股份有限公司及其子公司民國 107 年度合併財務報表查核之關鍵查核事項。本會計師於查核報告中敘明該等事項，除非法令不允許公開揭露特定事項，或在極罕見情況下，本會計師決定不於查核報告中溝通特定事項，因可合理預期此溝通所產生之負面影響大於所增進之公眾利益。

勤業眾信聯合會計師事務所

會計師 方 蘇 立



金融監督管理委員會核准文號  
金管證六字第 0940161384 號

會計師 陳 明 輝



證券暨期貨管理委員會核准文號  
台財證六字第 0930128050 號

中 華 民 國 108 年 3 月 20 日

久元電子股份有限公司及其子公司  
合併資產負債表  
民國 107 年及 106 年 12 月 31 日

單位：新台幣仟元

代 碼	資 產	107年12月31日		106年12月31日		代 碼	負 債 及 權 益	107年12月31日		106年12月31日	
		金 額	%	金 額	%			金 額	%	金 額	%
	流動資產						流動負債				
1100	現金及約當現金(附註四及六)	\$ 2,004,973	26	\$ 2,020,404	26	2100	短期借款(附註二一)	\$ 460,724	6	\$ 496,400	7
1120	透過其他綜合損益按公允價值衡量之 金融資產—流動(附註四及七)	33,604	-	-	-	2130	合約負債—流動(附註二八)	138,388	2	-	-
1125	備供出售金融資產—流動(附註四及 九)	-	-	38,249	1	2170	應付票據及帳款(附註二二)	328,967	4	366,444	5
1136	按攤銷後成本衡量之金融資產—流動 (附註四、八及三八)	440,910	6	-	-	2180	應付關係人款項(附註三七)	1,549	-	171	-
1170	應收票據及帳款淨額(附註四、五及 十一)	1,122,040	15	1,117,277	14	2219	其他應付款(附註二四)	310,951	4	332,543	4
1180	應收關係人帳款淨額(附註四、五及 三七)	34,186	-	36,520	-	2230	本期所得稅負債(附註四、五及三 十)	115,768	2	97,712	1
1200	其他應收款(附註十一)	46,724	1	81,458	1	2250	負債準備—流動(附註四、五及二 五)	15,801	-	18,539	-
1210	其他應收款—關係人(附註三七)	259,875	3	-	-	2320	一年內到期之長期借款(附註二一)	153,574	2	104,160	1
130X	存貨(附註四、五、十二及三二)	583,811	8	478,424	6	2355	應付租賃款—流動(附註二三)	4,260	-	4,128	-
1476	其他金融資產—流動(附註四、十九 及三八)	-	-	386,898	5	2399	其他流動負債(附註二四及三七)	300	-	51,983	1
1470	其他流動資產(附註十八及二十)	288,571	4	320,074	4	21XX	流動負債總計	1,530,282	20	1,472,080	19
11XX	流動資產總計	4,814,694	63	4,479,304	57		非流動負債				
	非流動資產					2540	長期借款(附註二一)	107,502	2	148,800	2
1517	透過其他綜合損益按公允價值衡量之 金融資產—非流動(附註四及七)	278,013	4	-	-	2640	淨確定福利負債(附註四、五及二 六)	24,856	-	30,050	1
1523	備供出售金融資產—非流動(附註四 及九)	-	-	201,026	3	2613	應付租賃款—非流動(附註二三)	11,612	-	15,871	-
1535	按攤銷後成本衡量之金融資產—非流 動(附註四、八及三八)	20,271	-	-	-	2670	其他非流動負債(附註二四及三四)	11,119	-	11,007	-
1543	以成本衡量之金融資產—非流動(附 註四及十)	-	-	115,079	1	25XX	非流動負債總計	155,089	2	205,728	3
1550	採用權益法之投資(附註四、五及十 四)	175,426	2	96,117	1	2XXX	負債總計	1,685,371	22	1,677,808	22
1600	不動產、廠房及設備(附註四、五、 十五、三二及三八)	2,095,955	27	2,614,998	34		歸屬於母公司業主之權益(附註四、二七 及三一)				
1760	投資性不動產淨額(附註四、十六及 三八)	25,642	-	24,736	-	3110	股 本				
1780	無形資產(附註四及十七)	51,549	1	60,187	1	3200	普通股股本	1,284,980	17	1,284,980	16
1840	遞延所得稅資產(附註四、五及三 十)	69,175	1	63,829	1	3300	資本公積	2,427,686	32	2,388,009	31
1915	預付設備款	76,150	1	72,454	1	3310	保留盈餘				
1980	其他金融資產—非流動(附註四、十 九及三八)	-	-	20,246	-	3320	法定盈餘公積	822,707	11	771,145	10
1985	長期預付租賃款(附註四及十八)	51,253	1	53,826	1	3320	特別盈餘公積	-	-	48,572	-
1990	其他非流動資產(附註二十及三四)	1,782	-	1,551	-	3350	未分配盈餘	1,345,232	17	1,391,638	18
15XX	非流動資產合計	2,845,216	37	3,324,049	43	3300	保留盈餘總計	2,167,939	28	2,211,355	28
1XXX	資 產 總 計	\$ 7,659,910	100	\$ 7,803,353	100	3400	其他權益	( 75,159)	( 1)	21,668	-
						31XX	母公司業主之權益合計	5,805,446	76	5,906,012	75
						36XX	非控制權益(附註十三及二七)	169,093	2	219,533	3
						3XXX	權益總計	5,974,539	78	6,125,545	78
							負債與權益總計	\$ 7,659,910	100	\$ 7,803,353	100

後附之附註係本合併財務報告之一部分。  
(請參閱勤業眾信聯合會計師事務所民國 108 年 3 月 20 日查核報告)

董事長：汪秉龍



經理人：陳桂標



會計主管：陳巧芬



久元電子股份有限公司及子公司

合併綜合損益表

民國 107 年及 106 年 1 月 1 日至 12 月 31 日

單位：新台幣仟元，惟  
每股盈餘為元

代 碼		107年度		106年度	
		金 額	%	金 額	%
4000	營業收入（附註四、二八及三六）	\$ 3,490,642	100	\$ 3,670,383	100
5000	營業成本（附註十二、二九及三六）	<u>2,567,655</u>	<u>73</u>	<u>2,673,136</u>	<u>73</u>
5900	營業毛利	<u>922,987</u>	<u>27</u>	<u>997,247</u>	<u>27</u>
	營業費用（附註二六、二九及三六）				
6100	推銷費用	135,484	4	109,523	3
6200	管理費用	173,455	5	163,200	4
6300	研究發展費用	250,946	7	254,744	7
6450	預期信用減損損失	<u>24,837</u>	<u>1</u>	<u>-</u>	<u>-</u>
6000	營業費用合計	<u>584,722</u>	<u>17</u>	<u>527,467</u>	<u>14</u>
6500	其他收益及費損淨額（附註四、二九及三六）	<u>154,606</u>	<u>4</u>	<u>144,976</u>	<u>4</u>
6900	營業淨利	<u>492,871</u>	<u>14</u>	<u>614,756</u>	<u>17</u>
	營業外收入及支出				
7010	其他收入（附註二九及三六）	75,654	2	47,930	1
7020	其他利益及損失（附註四及二九）	( 8,441)	-	( 68,468)	( 2)
7050	財務成本（附註二九）	( 21,991)	( 1)	( 18,968)	( 1)
7060	採用權益法認列之關聯企業損益之份額（附註四、五及十四）	<u>51,825</u>	<u>2</u>	<u>19,179</u>	<u>1</u>
7000	營業外收入及支出合計	<u>97,047</u>	<u>3</u>	<u>( 20,327)</u>	<u>( 1)</u>

（接次頁）

(承前頁)

代 碼		107年度		106年度	
		金 額	%	金 額	%
7900	稅前淨利	\$ 589,918	17	\$ 594,429	16
7950	所得稅費用 (附註四、五及三十)	<u>150,596</u>	<u>5</u>	<u>108,207</u>	<u>3</u>
8200	本年度淨利	<u>439,322</u>	<u>12</u>	<u>486,222</u>	<u>13</u>
	其他綜合損益 (附註二六及二七)				
8310	不重分類至損益之項目：				
8311	確定福利計畫之再衡量數	( 3,446)	-	21,942	1
8316	透過其他綜合損益按公允價值衡量之權益工具投資未實現評價損益	( 52,410)	( 2)	-	-
8360	後續可能重分類至損益之項目：				
8361	國外營運機構財務報表換算之兌換差額	( 20,218)	-	( 26,539)	( 1)
8362	備供出售金融資產未實現損益	<u>-</u>	<u>-</u>	<u>95,178</u>	<u>3</u>
8300	其他綜合損益合計	<u>( 76,074)</u>	<u>( 2)</u>	<u>90,581</u>	<u>3</u>
8500	本年度綜合損益總額	<u>\$ 363,248</u>	<u>10</u>	<u>\$ 576,803</u>	<u>16</u>
	淨利 (損) 歸屬於：				
8610	本公司業主	\$ 460,582	13	\$ 515,617	14
8620	非控制權益	( 21,260)	-	( 29,395)	( 1)
8600		<u>\$ 439,322</u>	<u>13</u>	<u>\$ 486,222</u>	<u>13</u>
	綜合損益總額歸屬於：				
8710	本公司業主	\$ 386,599	11	\$ 607,799	17
8720	非控制權益	( 23,351)	( 1)	( 30,996)	( 1)
8700		<u>\$ 363,248</u>	<u>10</u>	<u>\$ 576,803</u>	<u>16</u>
	每股盈餘 (附註三一)				
9750	基 本	<u>\$ 3.58</u>		<u>\$ 4.01</u>	
9850	稀 釋	<u>\$ 3.53</u>		<u>\$ 3.96</u>	

後附之附註係本合併財務報告之一部分。

(請參閱勤業眾信聯合會計師事務所民國 108 年 3 月 20 日查核報告)

董事長：汪秉龍



經理人：陳桂標



會計主管：陳巧芬



久元電子股份有限公司及其子公司

合併資產負債表

民國 107 年及 106 年 12 月 31 日

單位：新台幣仟元，惟每股股利為元

代碼	歸屬於本公司					其他權益之項目				總計	非控制權益	權益總計
	股本	資本公積	保留盈餘	國外營運機構財務報表換算之兌換差額	其他權益	備供出售金融商品未實現(損)益	透過其他綜合損益按公允價值衡量之金融資產	未實現損益				
A1	106年1月1日餘額	\$ 1,284,980	\$ 2,383,450	\$ 726,838	\$ -	\$ 1,346,087	(\$ 16,864)	(\$ 31,708)	\$ -	\$ 5,692,783	\$ 82,256	\$ 5,775,039
M7	對子公司所有權益變動	-	1,637	-	-	-	-	-	-	1,637	( 1,637)	-
C7	採用權益法認列關聯企業之變動數	-	2,922	-	-	( 785)	-	-	-	2,137	-	2,137
	105年度盈餘分配：											
B1	提列法定盈餘公積	-	-	44,307	-	( 44,307)	-	-	-	-	-	-
B3	提列特別盈餘公積	-	-	-	48,572	( 48,572)	-	-	-	-	-	-
B5	現金股利-每股3.10元	-	-	-	-	( 398,344)	-	-	-	( 398,344)	-	( 398,344)
D1	106年1月1日至12月31日淨利(淨損)	-	-	-	-	515,617	-	-	-	515,617	( 29,395)	486,222
D3	106年1月1日至12月31日其他綜合損益	-	-	-	-	21,942	( 24,938)	95,178	-	92,182	( 1,601)	90,581
D5	106年1月1日至12月31日綜合損益總額	-	-	-	-	537,559	( 24,938)	95,178	-	607,799	( 30,996)	576,803
O1	非控制權益	-	-	-	-	-	-	-	-	-	169,910	169,910
Z1	106年12月31日餘額	1,284,980	2,388,009	771,145	48,572	1,391,638	( 41,802)	63,470	-	5,906,012	219,533	6,125,545
A3	追溯適用及追溯重編之影響數(附註三)	-	-	-	-	5,000	-	( 63,470)	58,470	-	-	-
A5	107年1月1日重編後餘額	1,284,980	2,388,009	771,145	48,572	1,396,638	( 41,802)	-	58,470	5,906,012	219,533	6,125,545
M7	對子公司所有權益變動	-	6,877	-	-	-	-	-	-	6,877	( 6,877)	-
C7	採用權益法認列關聯企業之變動數	-	32,800	-	-	-	-	-	-	32,800	-	32,800
	106年度盈餘分配：											
B1	提列法定盈餘公積	-	-	51,562	-	( 51,562)	-	-	-	-	-	-
B3	提列特別盈餘公積	-	-	-	( 48,572)	48,572	-	-	-	-	-	-
B5	現金股利-每股4.10元	-	-	-	-	( 526,842)	-	-	-	( 526,842)	-	( 526,842)
D1	107年1月1日至12月31日淨利(淨損)	-	-	-	-	460,582	-	-	-	460,582	( 21,260)	439,322
D3	107年1月1日至12月31日其他綜合損益	-	-	-	-	( 3,446)	( 18,127)	-	( 52,410)	( 73,983)	( 2,091)	( 76,074)
D5	107年1月1日至12月31日綜合損益總額	-	-	-	-	457,136	( 18,127)	-	( 52,410)	386,599	( 23,351)	363,248
O1	非控制權益減少	-	-	-	-	-	-	-	-	-	( 20,212)	( 20,212)
Q1	處分透過其他綜合損益按公允價值衡量之權益工具	-	-	-	-	21,290	-	-	( 21,290)	-	-	-
Z1	107年12月31日餘額	\$ 1,284,980	\$ 2,427,686	\$ 822,707	\$ -	\$ 1,345,232	(\$ 59,929)	\$ -	(\$ 15,230)	\$ 5,805,446	\$ 169,093	\$ 5,974,539

後附之附註係本合併財務報告之一部分。

(請參閱勤業眾信聯合會計師事務所民國108年3月20日查核報告)

董事長：江秉龍



經理人：陳桂標



會計主管：陳巧芬





久元電子股份有限公司及子公司

合併現金流量表

民國 107 年及 106 年 1 月 1 日至 12 月 31 日

單位：新台幣仟元

代 碼		107年度	106年度
	營業活動之現金流量		
A10000	本年度稅前淨利	\$ 589,918	\$ 594,429
A20010	收益費損項目		
A20100	折舊費用	574,288	676,785
A20200	攤銷費用	8,809	8,424
A20300	呆帳費用	-	16,145
A20400	預期信用減損損失	24,837	-
A20900	財務成本	21,991	18,968
A21200	利息收入	( 39,526)	( 33,276)
A21300	股利收入	( 14,594)	( 2,341)
A22300	採用權益法之關聯企業損益之 份額	( 51,825)	( 19,179)
A22500	處分不動產、廠房及設備利益	( 103,066)	( 98,781)
A23100	處分以成本法衡量金融資產損失	-	1,740
A23200	處分採用權益法之投資利益	-	( 1,646)
A23500	金融資產減損損失	-	4,732
A23700	存貨跌價損失	26,299	918
A24100	外幣兌換淨損失	8,554	22,143
A30000	營業資產及負債之淨變動數		
A31150	應收票據及帳款	( 35,326)	( 119,134)
A31160	應收票據及帳款－關係人	2,334	1,615
A31180	其他應收款	35,424	( 46,685)
A31200	存 貨	( 202,839)	( 79,667)
A31240	其他流動資產	31,435	( 19,478)
A32125	合約負債	87,454	-
A32150	應付票據及帳款	( 38,191)	74,863
A32160	應付關係人款項	1,378	91
A32180	其他應付款項	( 21,821)	29,118
A32200	負債準備	( 2,738)	1,876
A32230	其他流動負債	( 749)	16,273
A32240	淨確定福利負債	( 8,640)	( 7,741)
A33000	營運產生之現金	893,406	1,040,192
A33100	收取之利息	38,836	33,163
A33200	收取之股利	19,106	10,642
A33300	支付之利息	( 21,991)	( 18,968)
A33500	支付之所得稅	( 137,848)	( 123,360)
AAAA	營業活動之淨現金流入	<u>791,509</u>	<u>941,669</u>

(接次頁)

(承前頁)

代 碼		107年度	106年度
	投資活動之現金流量		
B00010	取得透過其他綜合損益按公允價值衡量之金融資產	(\$ 45,016)	\$ -
B00020	處分透過其他綜合損益按公允價值衡量之金融資產	35,000	-
B00040	取得按攤銷後成本衡量之金融資產	( 78,227)	-
B00050	處分按攤銷後成本衡量之金融資產	15,836	-
B01300	處分以成本衡量之金融資產價款	-	359
B01900	處分採用權益法之長期股權投資	-	3,200
B02700	購置不動產、廠房及設備	( 213,555)	( 148,396)
B02800	處分不動產、廠房及設備價款	46,525	126,248
B03700	存出保證金增加	( 231)	( 453)
B04500	購置無形資產	( 2,455)	( 3,012)
B04600	處分無形資產	360	-
B06500	其他金融資產減少	-	10,628
B07100	預付設備款增加	( 3,696)	( 39,577)
B07300	預付租賃款減少	<u>1,415</u>	<u>435</u>
BBBB	投資活動之淨現金流出	<u>( 244,044)</u>	<u>( 50,568)</u>
	籌資活動之現金流量		
C00200	短期借款減少	( 50,000)	( 50,000)
C01700	償還長期借款	-	( 338,626)
C03100	存入保證金增加	112	159
C03900	應付租賃款(減少)增加	( 4,127)	19,999
C04300	其他非流動負債減少	-	( 10)
C04500	發放現金股利	( 526,842)	( 398,344)
C05400	非控制權益(減少)增加	<u>( 20,212)</u>	<u>169,910</u>
CCCC	籌資活動之淨現金流出	<u>( 601,069)</u>	<u>( 596,912)</u>
DDDD	匯率變動對現金及約當現金之影響	<u>38,173</u>	<u>( 52,795)</u>
EEEE	本年度現金及約當現金淨(減少)增加數	( 15,431)	241,394
E00100	年初現金及約當現金餘額	<u>2,020,404</u>	<u>1,779,010</u>
E00200	年底現金及約當現金餘額	<u>\$ 2,004,973</u>	<u>\$ 2,020,404</u>

後附之附註係本合併財務報告之一部分。

(請參閱勤業眾信聯合會計師事務所民國108年3月20日查核報告)

董事長：汪秉龍



經理人：陳桂標



會計主管：陳巧芬



久元電子股份有限公司及子公司

合併財務報表附註

民國 107 年及 106 年 1 月 1 日至 12 月 31 日

(除另註明外，金額以新台幣仟元為單位)

一、公司沿革

久元電子股份有限公司（以下簡稱本公司）係於 80 年 7 月 22 日奉准成立於新竹市之股份有限公司，主要業務為電子零組件製造業、機械設備製造業及製造輸出業。

本公司股票自 93 年 3 月 29 日起於財團法人中華民國證券櫃檯買賣中心掛牌買賣。

本公司於 104 年 1 月 1 日以吸收合併方式與威控自動化機械股份有限公司合併，威控公司為消滅公司，本公司則為存續公司。本公司及其子公司（以下簡稱合併公司）之主要營運活動，請參閱附註十三之說明。

本合併財務報告係以本公司之功能性貨幣新台幣表達。

二、通過財務報告之日期及程序

本合併財務報告於 108 年 3 月 20 日經董事會通過發布。

三、新發布及修訂準則及解釋之適用

- (一) 首次適用修正後之證券發行人財務報告編製準則及經金融監督管理委員會（以下稱「金管會」）認可並發布生效之國際財務報導準則（IFRS）、國際會計準則（IAS）、解釋（IFRIC）及解釋公告（SIC）（以下稱「IFRSs」）

除下列說明外，適用修正後之證券發行人財務報告編製準則及金管會認可並發布生效之 IFRSs 將不致造成合併公司會計政策之重大變動：

1. IFRS 9「金融工具」及相關修正

IFRS 9「金融工具」取代 IAS 39「金融工具：認列與衡量」，並配套修正 IFRS 7「金融工具：揭露」等其他準則。IFRS 9 之

新規定涵蓋金融資產之分類、衡量與減損及一般避險會計，相關會計政策請參閱附註四。

### 金融資產之分類、衡量與減損

合併公司依據 107 年 1 月 1 日所存在之事實及情況，於該日評估已存在金融資產之分類予以追溯調整，並選擇不予重編比較期間。於 107 年 1 月 1 日，各類別金融資產依 IAS 39 及 IFRS 9 所決定之衡量種類及帳面金額及其變動情形彙總如下：

金融資產類別	衡 量 種 類		帳 面 金 額		說 明
	IAS 39	IFRS 9	IAS 39	IFRS 9	
股票投資	備供出售金融資產	透過其他綜合損益按公允價值衡量之權益工具投資	\$ 239,275	\$ 239,275	(1)
	以成本衡量之金融資產	透過其他綜合損益按公允價值衡量之債務工具投資	115,079	115,079	(1)
現金及約當現金	放款及應收款	按攤銷後成本衡量	2,020,404	2,020,404	-
應收票據、應收帳款及其他應收款	放款及應收款	按攤銷後成本衡量	1,235,255	1,235,255	(2)
原始到期日超過 3 個月之定期存款	放款及應收款	按攤銷後成本衡量	407,144	407,144	-

	107 年 1 月 1 日	重 分 類	107 年 1 月 1 日	107 年 1 月 1 日	107 年 1 月 1 日	說 明
	帳 面 金 額 (IAS 39)		帳 面 金 額 (IFRS 9)	保 留 盈 餘 影 響 數	其 他 權 益 影 響 數	
<b>透過其他綜合損益按公允價值衡量之金融資產</b>	\$ -	\$ -	\$ -	\$ -	\$ -	(1)
一權益工具						
加：自以成本衡量之金融資產 (IAS 39) 重分類	-	115,079	115,079	5,000	( 5,000)	(1)
加：自備供出售金融資產 (IAS 39) 重分類	-	239,275	239,275	-	63,470	(1)
	-	354,354	354,354	-	58,470	
<b>按攤銷後成本衡量之金融資產</b>	-	-	-	-	-	
加：自放款及應收款 (IAS 39) 重分類	-	3,662,803	3,662,803	-	-	(2)
	-	3,662,803	3,662,803	-	-	
合 計	\$ -	\$ 4,017,157	\$ 4,017,157	\$ -	\$ 58,470	

(1) 原依 IAS 39 分類為備供出售金融資產之股票投資，因非持有供交易，合併公司選擇全數依 IFRS 9 指定為透過其他綜合損益按公允價值衡量，並將相關其他權益－備供出售金融資產未實現損益 63,470 仟元重分類為其他權益－透過其他綜合損益按公允價值衡量之金融資產未實現損益。

合併公司原依 IAS 39 已認列以成本衡量之股票投資減損損失並累積於保留盈餘。因該等股票依 IFRS 9 指定為透過其他綜合損益按公允價值衡量而不再評估減損，因而 107 年 1 月 1 日之其他權益－透過其他綜合損益按公允價值衡

量之金融資產未實現損益調整減少 5,000 仟元，保留盈餘調整增加 5,000 仟元。

(2) 應收票據、應收帳款及其他應收款原依 IAS 39 分類為放款及應收款，依 IFRS 9 則分類為以攤銷後成本衡量之金融資產，並評估預期信用損失。

## 2. IFRS 15「客戶合約之收入」及相關修正

IFRS 15 係規範來自客戶合約之收入認列原則，該準則將取代 IAS 18「收入」、IAS 11「建造合約」及相關解釋。

收入認列金額、已收及應收金額之淨結果係認列為合約資產（負債）。適用 IFRS 15 前，依 IAS 18 處理之合約係於認列收入時認列應收款或預收收入之減少。

合併公司選擇僅對 107 年 1 月 1 日尚未完成之合約追溯適用 IFRS 15。

首次適用 IFRS 15 對 107 年 1 月 1 日各資產、負債及權益項目調整如下：

	107年1月1日 重編前金額	首次適用 之調整	107年1月1日 重編後金額
合約負債—流動	\$ -	\$ 50,934	\$ 50,934
預收貨款	<u>50,934</u>	<u>(50,934)</u>	<u>-</u>
負債影響	<u>\$ 50,934</u>	<u>\$ -</u>	<u>\$ 50,934</u>

合併公司於 107 年若依 IAS 18 處理，IFRS 15 下應有之單行項目及餘額調整改按 IAS 18 處理之影響數如下：

### 資產、負債及權益項目之 107 年影響

	107年12月31日
合約負債—流動（減少）	<u>(\$138,388)</u>
預收貨款增加	<u>138,388</u>
負債增加（減少）	<u>\$ -</u>

(二) 108 年適用之證券發行人財務報告編製準則及金融監督管理委員會  
(以下稱「金管會」) 認可之 IFRSs

新發布 / 修正 / 修訂準則及解釋	IASB 發布之生效日(註1)
「2015-2017 週期之年度改善」	2019 年 1 月 1 日
IFRS 9 之修正「具負補償之提前還款特性」	2019 年 1 月 1 日 (註 2)
IFRS 16「租賃」	2019 年 1 月 1 日
IAS 19 之修正「計畫修正、縮減或清償」	2019 年 1 月 1 日 (註 3)
IAS 28 之修正「對關聯企業及合資之長期權益」	2019 年 1 月 1 日
IFRIC 23「所得稅務處理之不確定性」	2019 年 1 月 1 日

註 1：除另註明外，上述新發布 / 修正 / 修訂準則或解釋係於各該日期以後開始之年度期間生效。

註 2：金管會允許合併公司得選擇提前於 107 年 1 月 1 日適用此項修正。

註 3：2019 年 1 月 1 日以後發生之計畫修正、縮減或清償適用此項修正。

#### 1. IFRS 16「租賃」

IFRS 16 規範租賃協議之辨認與出租人及承租人會計處理，該準則將取代 IAS 17「租賃」及 IFRIC 4「決定一項安排是否包含租賃」等相關解釋。

##### 租賃定義

首次適用 IFRS 16 時，合併公司將選擇僅就 108 年 1 月 1 日以後簽訂（或變動）之合約依 IFRS 16 評估是否係屬（或包含）租賃，目前已依 IAS 17 及 IFRIC 4 辨認為租賃之合約將不予重新評估並將依 IFRS 16 之過渡規定處理。

##### 合併公司為承租人

首次適用 IFRS 16 時，除低價值標的資產租賃及短期租賃選擇按直線基礎認列費用外，其他租賃將於合併資產負債表認列使用權資產及租賃負債。合併綜合損益表將分別表達使用權資產之折舊費用及租賃負債按有效利息法所產生之利息費用。於合併現金流量表中，償付租賃負債之本金金額將表達為籌資

活動，支付利息部分將列為營業活動。適用 IFRS 16 前，分類為營業租賃之合約係按直線基礎認列費用。營業租賃現金流量於合併現金流量表係表達於營業活動。分類為融資租賃之合約係於合併資產負債表認列租賃資產及應付租賃款。

合併公司預計選擇將追溯適用 IFRS 16 之累積影響數調整於 108 年 1 月 1 日保留盈餘，不重編比較資訊。

目前依 IAS 17 以營業租賃處理之協議，於 108 年 1 月 1 日租賃負債之衡量將以剩餘租賃給付按該日承租人之增額借款利率折現，全部使用權資產將以該日之租賃負債金額衡量。所認列之使用權資產均將適用 IAS 36 評估減損。

合併公司預計將適用下列權宜作法：

- (1) 對具有合理類似特性之租賃組合使用單一折現率衡量租賃負債。
- (2) 租賃期間於 108 年 12 月 31 日以前結束之租賃將依短期租賃處理。
- (3) 不將原始直接成本計入 108 年 1 月 1 日之使用權資產衡量中。
- (4) 進行租賃負債之衡量時，對諸如租賃期間之決定將使用後見之明。

對於依 IAS 17 分類為融資租賃之租賃，將以 107 年 12 月 31 日租賃資產及租賃負債之帳面金額作為使用權資產及租賃負債於 108 年 1 月 1 日之帳面金額。

#### 合併公司為出租人

於過渡時對出租人之租賃將不作任何調整，且自 108 年 1 月 1 日起始適用 IFRS 16。

108年1月1日資產、負債及權益之預計影響

	107年12月31日 帳面金額	首次適用 之調整	108年1月1日 調整後 帳面金額
預付租賃款—流動	\$ 1,565	\$ -	\$ 1,565
預付租賃款—非流動	51,252	-	51,252
使用權資產	-	68,942	68,942
租賃資產	21,998	( 21,998)	-
累計折舊-租賃資產	( 5,218)	5,218	-
累計折舊-使用權資產	-	( 5,218)	( 5,218)
資產影響	<u>\$ 69,597</u>	<u>\$ 46,944</u>	<u>\$ 116,541</u>
租賃負債—流動	\$ -	\$ 21,769	\$ 21,769
應付租賃款—流動	4,260	( 4,260)	-
租賃負債—非流動	-	41,046	41,046
應付租賃款—非流動	11,611	( 11,611)	-
負債影響	<u>\$ 15,871</u>	<u>\$ 46,944</u>	<u>\$ 62,815</u>

除上述影響外，截至本合併財務報告通過發布日止，合併公司評估其他準則、解釋之修正將不致對財務狀況與財務績效造成重大影響。

(三) IASB 已發布但尚未經金管會認可並發布生效之 IFRSs

新發布 / 修正 / 修訂準則及解釋	IASB 發布之生效日(註1)
IFRS 3 之修正「業務之定義」	2020年1月1日(註2)
IFRS 10 及 IAS 28 之修正「投資者與其關聯企業或合資間之資產出售或投入」	未定
IFRS 17「保險合約」	2021年1月1日
IAS 1 及 IAS 8 之修正「重大性之定義」	2020年1月1日(註3)

註1：除另註明外，上述新發布 / 修正 / 修訂準則或解釋係於各該日期以後開始之年度期間生效。

註2：收購日在年度報導期間開始於2020年1月1日以後之企業合併及於前述日期以後發生之資產取得適用此項修正。

註3：2020年1月1日以後開始之年度期間推延適用此項修正。



## 1. IFRS 10 及 IAS 28 之修正「投資者與其關聯企業或合資間之資產出售或投入」

該修正規定，若合併公司出售或投入資產予關聯企業（或合資），或合併公司喪失對子公司之控制，但保留對該子公司之重大影響（或聯合控制），若前述資產或前子公司符合 IFRS 3「企業合併」對「業務」之定義時，合併公司係全數認列該等交易產生之損益。

此外，若合併公司出售或投入資產予關聯企業（或合資），或合併公司在與關聯企業（或合資）之交易中喪失對子公司之控制，但保留對該子公司之重大影響（或聯合控制），若前述資產或前子公司不符合 IFRS 3「企業合併」對「業務」之定義時，合併公司僅在與投資者對該等關聯企業（或合資）無關之權益範圍內認列該交易所產生之損益，亦即，屬合併公司對該損益之份額者應予以銷除。

## 2. IFRS 3 之修正「業務之定義」

該修正釐清一項業務（企業合併所取得之活動及資產組合）應至少包含投入及處理投入之實質性過程，兩者整合能顯著有助於創造產出之能力。產出之定義將著重於提供予客戶之商品及勞務，因此，刪除過去產出定義中有助於降低成本之報酬形式。同時亦刪除收購者需評估市場參與者是否有能力取代所缺少之投入及過程以繼續提供產出之規定。

此外，該修正新增一種評估所取得之活動及資產組合是否符合業務之簡化方式－集中度測試，企業可自行選用。

除上述影響外，截至本合併財務報告通過發布日止，合併公司仍持續評估其他準則、解釋之修正對財務狀況與財務績效之影響，相關影響待評估完成時予以揭露。

## 四、重大會計政策之彙總說明

### (一) 遵循聲明

本合併財務報告係依照證券發行人財務報告編製準則及經金管會認可並發布生效之 IFRSs 編製。

## (二) 編製基礎

除按公允價值衡量之金融工具外，本合併財務報告係依歷史成本基礎編製。歷史成本通常係依取得資產所支付對價之公允價值決定。

公允價值衡量依照相關輸入值之可觀察程度及重要性分為第 1 等級至第 3 等級：

1. 第 1 等級輸入值：係指於衡量日可取得之相同資產或負債於活絡市場之報價（未經調整）。
2. 第 2 等級輸入值：係指除第 1 等級之報價外，資產或負債直接（亦即價格）或間接（亦即由價格推導而得）之可觀察輸入值。
3. 第 3 等級輸入值：係指資產或負債之不可觀察之輸入值。

合併公司於編製合併財務報告時，對投資子公司、關聯企業或聯合控制個體係採權益法處理。為使本合併財務報告之本年度損益、其他綜合損益及權益與本公司個體財務報告中歸屬於本公司業主之本年度損益、其他綜合損益及權益相同，個體基礎下若干會計處理差異係調整「採用權益法之投資」、「採用權益法之子公司損益份額」及「採用權益法之子公司其他綜合損益份額」暨相關權益項目。

## (三) 資產與負債區分流動與非流動之標準

流動資產包括：

1. 主要為交易目的而持有之資產；
2. 於資產負債表日後 12 個月內實現之資產；及
3. 現金及約當現金（但不包括於資產負債表日後逾 12 個月用以交換或清償負債而受到限制者）。

流動負債包括：

1. 主要為交易目的而持有之負債；
2. 於資產負債表日後 12 個月內到期清償之負債（即使於資產負債表日後至通過發布財務報告前已完成長期性之再融資或重新安排付款協議，亦屬流動負債），以及

3. 不能無條件將清償期限遞延至資產負債表日後至少12個月之負債。惟負債之條款可能依交易對方之選擇，以發行權益工具而導致其清償者，並不影響其分類。

非屬上述流動資產或流動負債者，係分類為非流動資產或非流動負債。

#### (四) 合併基礎

本合併財務報告係包含本公司及由本公司所控制個體（子公司）之財務報告。合併綜合損益表已納入被收購或被處分子公司於當期自收購日起或至處分日止之營運損益。子公司之財務報告已予調整，以使其會計政策與合併公司之會計政策一致。於編製合併財務報告時，各個體間之交易、帳戶餘額、收益及費損已全數予以銷除。子公司之綜合損益總額係歸屬至本公司業主及非控制權益，即使非控制權益因而成為虧損餘額。

當合併公司對子公司所有權權益之變動未導致喪失控制者，係作為權益交易處理。合併公司及非控制權益之帳面金額已予調整，以反映其於子公司相對權益之變動。非控制權益之調整金額與所支付或收取對價之公允價值間之差額，係直接認列為權益且歸屬於本公司業主。

子公司明細、持股比例及營業項目，參閱附註十三及附表七。

#### (五) 企業合併

企業合併係採收購法處理。收購相關成本於成本發生及勞務取得當期列為費用。

商譽係按移轉對價之公允價值以及收購者先前已持有被收購者之權益於收購日之公允價值之總額，超過收購日所取得可辨認資產及承擔負債之淨額衡量。倘於重評估後，收購日所取得可辨認資產及承擔負債之淨額仍超過移轉對價以及收購者先前已持有被收購者之權益於收購日公允價值之總數，則該差額為廉價購買利益，並立即認列為損益。

對被收購者具有現時所有權權益且清算時有權按比例享有被收購者淨資產之非控制權益，係以其所享有被收購者可辨認淨資產已認列金額之比例份額衡量。其他非控制權益係以公允價值衡量。

#### (六) 外 幣

本合併財務報告係以本公司之功能性貨幣新台幣表達。各個體編製財務報告時，以個體功能性貨幣（個體營運所處主要經濟環境之貨幣）以外之貨幣（外幣）交易者，依交易日匯率換算為功能性貨幣記錄。

外幣貨幣性項目於每一資產負債表日以收盤匯率換算。因交割貨幣性項目或換算貨幣性項目產生之兌換差額，於發生當年度認列於損益。

以公允價值衡量之外幣非貨幣性項目係以決定公允價值當日之匯率換算，所產生之兌換差額列為當年度損益，惟屬公允價值變動認列於其他綜合損益者，其產生之兌換差額列於其他綜合損益。

以歷史成本衡量之外幣非貨幣性項目係以交易日之匯率換算，不再重新換算。

於編製合併財務報告時，國外營運機構（包含營運所在國家或使用之貨幣與本公司不同之子公司、關聯企業、合資或分公司）之資產及負債以每一資產負債表日匯率換算為新台幣。收益及費損項目係以當期平均匯率換算，所產生之兌換差額認列為其他綜合損益，並分別歸屬予本公司業主及非控制權益。

#### (七) 存 貨

存貨包括原料、在製品、製成品及商品。存貨係以成本與淨變現價值孰低衡量，比較成本與淨變現價值時除同類別存貨外係以個別項目為基礎。淨變現價值係指在正常情況下之估計售價減除至完工尚需投入之估計成本及完成出售所需估計成本後之餘額。存貨成本之計算係採加權平均法。

#### (八) 投資關聯企業

關聯企業係指合併公司具有重大影響，但非屬子公司或合資之企業。

合併公司對投資關聯企業係採用權益法。

權益法下，投資關聯企業原始依成本認列，取得日後帳面金額係隨合併公司所享有之關聯企業損益及其他綜合損益份額與利潤分配而增減。此外，針對關聯企業權益之變動係按持股比例認列。

取得成本超過合併公司於取得日所享有關聯企業可辨認資產及負債淨公允價值份額之數額列為商譽，該商譽係包含於該投資之帳面金額且不得攤銷；合併公司於取得日所享有關聯企業可辨認資產及負債淨公允價值份額超過取得成本之數額列為當期損益。

關聯企業發行新股時，合併公司若未按持股比例認購，致使持股比例發生變動，並因而使投資之股權淨值發生增減時，其增減數調整資本公積—採權益法認列關聯企業及合資股權淨值之變動數及採用權益法之投資。惟若未按持股比例認購或取得致使對關聯企業之所有權權益減少者，於其他綜合損益中所認列與該關聯企業有關之金額按減少比例重分類，其會計處理之基礎係與關聯企業若直接處分相關資產或負債所必須遵循之基礎相同；前項調整如應借記資本公積，而採用權益法之投資所產生之資本公積餘額不足時，其差額借記保留盈餘。

當合併公司對關聯企業之損失份額等於或超過其在該關聯企業之權益（包括權益法下投資關聯企業之帳面金額及實質上屬於合併公司對該關聯企業淨投資組成部分之其他長期權益）時，即停止認列進一步之損失。合併公司僅於發生法定義務、推定義務或已代關聯企業支付款項之範圍內，認列額外損失及負債。

合併公司於評估減損時，係將投資之整體帳面金額（含商譽）視為單一資產比較可回收金額與帳面金額，進行減損測試，所認列之減損損失亦屬於投資帳面金額之一部分。減損損失之任何迴轉，於該投資之可回收金額後續增加之範圍內予以認列。

合併公司自其投資不再為關聯企業之日停止採用權益法，其對原關聯企業之保留權益以公允價值衡量，該公允價值及處分價款與停止採用權益法當日之投資帳面金額之差額，列入當期損益。此外，於其他綜合損益中所認列與該關聯企業有關之所有金額，其會計處

理之基礎係與關聯企業若直接處分相關資產或負債所必須遵循之基礎相同。

合併公司與關聯企業間之逆流、順流及側流交易所產生之損益，僅在與合併公司對關聯企業權益無關之範圍內，認列於合併財務報告。

#### (九) 不動產、廠房及設備

不動產、廠房及設備（包含融資租賃所持有之資產）係以成本認列，後續以成本減除累計折舊及累計減損損失後之金額衡量。

自有土地不提列折舊。

不動產、廠房及設備於耐用年限內按直線基礎提列折舊，對每一重大部分單獨提列折舊。若租賃期間較耐用年限短者，則於租賃期間內提列折舊。合併公司至少於每一年度結束日對估計耐用年限、殘值及折舊方法進行檢視，並推延適用會計估計變動之影響。

不動產、廠房及設備除列時，淨處分價款與該資產帳面金額間之差額係認列於損益。

#### (十) 投資性不動產

投資性不動產係為賺取租金或資本增值或兩者兼具而持有之不動產。投資性不動產亦包括目前尚未決定未來用途所持有之土地。

投資性不動產原始以成本（包括交易成本）衡量，後續以成本減除累計折舊及累計減損損失後之金額衡量。合併公司採直線基礎提列折舊。

投資性不動產除列時，淨處分價款與該資產帳面金額間之差額，係認列於損益。

#### (十一) 商 譽

企業合併所取得之商譽係依收購日所認列之商譽金額作為成本，後續以成本減除累計減損損失後之金額衡量。

為減損測試之目的，商譽分攤至合併公司預期因該合併綜效而受益之各現金產生單位或現金產生單位群組（簡稱「現金產生單位」）。

受攤商譽之現金產生單位每年（及有跡象顯示該單位可能已減損時）藉由包含商譽之該單位帳面金額與其可回收金額之比較，進行該單位之減損測試。若分攤至現金產生單位之商譽係當年度企業合併所取得，則該單位應於當年度結束前進行減損測試。若受攤商譽之現金產生單位之可回收金額低於其帳面金額，減損損失係先減少該現金產生單位受攤商譽之帳面金額，次就該單位內其他各資產帳面金額之比例減少各該資產帳面金額。任何減損損失直接認列為當期損失。商譽減損損失不得於後續期間迴轉。

處分受攤商譽現金產生單位內之某一營運時，與該被處分營運有關之商譽金額係包含於營運之帳面金額以決定處分損益。

## (十二) 無形資產

### 1. 單獨取得

單獨取得之有限耐用年限無形資產原始以成本衡量，後續係以成本減除累計攤銷及累計減損損失後之金額衡量。無形資產於耐用年限內按直線基礎進行攤銷，並且至少於每一年度結束日對估計耐用年限、殘值及攤銷方法進行檢視，並推延適用會計估計變動之影響。非確定耐用年限無形資產係以成本減除累計減損損失列報。

### 2. 內部產生－研究及發展支出

研究之支出於發生時認列為費用。

### 3. 企業合併所取得

企業合併所取得之無形資產係以收購日之公允價值認列，並與商譽分別認列，後續衡量方式與單獨取得之無形資產相同。

### 4. 除 列

無形資產除列時，淨處分價款與該資產帳面金額間之差額，係認列於當年度損益。

## (十三) 有形及無形資產（商譽除外）之減損

合併公司於每一資產負債表日評估是否有任何跡象顯示有形及無形資產可能已減損。若有任一減損跡象存在，則估計該資產之可回收金額。倘無法估計個別資產之可回收金額，合併公司估計該資

產所屬現金產生單位之可回收金額。共用資產係依合理一致基礎分攤至個別現金產生單位。

針對非確定耐用年限及尚未可供使用之無形資產，至少每年及有減損跡象時進行減損測試。

可回收金額為公允價值減出售成本與其使用價值之較高者。個別資產或現金產生單位之可回收金額若低於其帳面金額時，將該資產或現金產生單位之帳面金額調減至其可回收金額，減損損失係認列於損益。

當減損損失於後續迴轉時，該資產或現金產生單位之帳面金額調增至修訂後之可回收金額，惟增加後之帳面金額以不超過該資產或現金產生單位若未於以前年度認列減損損失時所決定之帳面金額（減除攤銷或折舊）。減損損失之迴轉係認列於損益。

#### (十四) 金融工具

金融資產與金融負債於合併公司成為該工具合約條款之一方時認列於合併資產負債表。

原始認列金融資產與金融負債時，若金融資產或金融負債非屬透過損益按公允價值衡量者，係按公允價值加計直接可歸屬於取得或發行金融資產或金融負債之交易成本衡量。直接可歸屬於取得或發行透過損益按公允價值衡量之金融資產或金融負債之交易成本，則立即認列為損益。

##### 1. 金融資產

金融資產之慣例交易係採交割日會計認列及除列。

##### (1) 衡量種類

##### 107 年

合併公司所持有之金融資產種類為按攤銷後成本衡量之金融資產與透過其他綜合損益按公允價值衡量之權益工具投資。



#### A. 按攤銷後成本衡量之金融資產

合併公司投資金融資產若同時符合下列兩條件，則分類為按攤銷後成本衡量之金融資產：

- a. 係於某經營模式下持有，該模式之目的係持有金融資產以收取合約現金流量；及
- b. 合約條款產生特定日期之現金流量，該等現金流量完全為支付本金及流通在外本金金額之利息。

按攤銷後成本衡量之金融資產（包括現金及約當現金、按攤銷後成本衡量之應收帳款、其他應收款及原始到期日超過 3 個月以上之定存）於原始認列後，係以有效利息法決定之總帳面金額減除任何減損損失之攤銷後成本衡量，任何外幣兌換損益則認列於損益。

除下列兩種情況外，利息收入係以有效利率乘以金融資產總帳面金額計算：

- a. 購入或創始之信用減損金融資產，利息收入係以信用調整後有效利率乘以金融資產攤銷後成本計算。
- b. 非屬購入或創始之信用減損，但後續變成信用減損之金融資產，利息收入係以有效利率乘以金融資產攤銷後成本計算。

約當現金包括自取得日起 3 個月內、高度流動性、可隨時轉換成定額現金且價值變動風險甚小之定期存款及附買回債券，係用於滿足短期現金承諾。

#### B. 透過其他綜合損益按公允價值衡量之權益工具投資

合併公司於原始認列時，可作一不可撤銷之選擇，將非持有供交易且非企業合併收購者所認列或有對價之權益工具投資，指定透過其他綜合損益按公允價值衡量。

透過其他綜合損益按公允價值衡量之權益工具投資係按公允價值衡量，後續公允價值變動列報於其他綜合損益，並累計於其他權益中。於投資處分時，累積損益直接移轉至保留盈餘，並不重分類為損益。

透過其他綜合損益按公允價值衡量之權益工具投資之股利於合併公司收款之權利確立時認列於損益中，除非該股利明顯代表部分投資成本之回收。

#### 106 年

合併公司所持有之金融資產種類為備供出售金融資產與放款及應收款。

##### A. 備供出售金融資產

備供出售金融資產係非衍生金融資產被指定為備供出售，或未被分類為放款及應收款、持有至到期日投資或透過損益按公允價值衡量之金融資產。

備供出售金融資產係按公允價值衡量，備供出售貨幣性金融資產帳面金額之變動中屬外幣兌換損益與以有效利息法計算之利息收入，以及備供出售權益投資之股利，係認列於損益。其餘備供出售金融資產帳面金額之變動係認列於其他綜合損益，於投資處分或確定減損時重分類為損益。

備供出售權益投資之股利於合併公司收款之權利確立時認列。

備供出售金融資產若屬無活絡市場公開報價且公允價值無法可靠衡量之權益工具投資，及與此種無報價權益工具連結且須以交付該等權益工具交割之衍生工具，後續係以成本減除減損損失後之金額衡量，並單獨列為「以成本衡量之金融資產」。該等金融資產於後續能可靠衡量公允價值時，係按公允價值再衡量，其帳面金額與公允價值間之差額認列於其他綜合損益，若有減損時，則認列於損益。

##### B. 放款及應收款

放款及應收款（包括應收帳款、現金及約當現金、及無活絡市場之債務工具投資）係採用有效利息法按攤

銷後成本減除減損損失後之金額衡量，惟短期應收帳款之利息認列不具重大性之情況除外。

約當現金包括自取得日起 3 個月內、高度流動性、可隨時轉換成定額現金且價值變動風險甚小之定期存款及附買回票券，係用於滿足短期現金承諾。

## (2) 金融資產之減損

### 107 年

合併公司於每一資產負債表日按預期信用損失評估按攤銷後成本衡量之金融資產（含應收帳款）之減損損失。

應收帳款按存續期間預期信用損失認列備抵損失。其他金融資產係先評估自原始認列後信用風險是否顯著增加，若未顯著增加，則按 12 個月預期信用損失認列備抵損失，若已顯著增加，則按存續期間預期信用損失認列備抵損失。

預期信用損失係以發生違約之風險作為權重之加權平均信用損失。12 個月預期信用損失係代表金融工具於報導日後 12 個月內可能違約事項所產生之預期信用損失，存續期間預期信用損失則代表金融工具於預期存續期間所有可能違約事項產生之預期信用損失。

所有金融資產之減損損失係藉由備抵帳戶調降其帳面金額。

### 106 年

除透過損益按公允價值衡量之金融資產外，合併公司係於每一資產負債表日評估其他金融資產是否有減損客觀證據，當有客觀證據顯示，因金融資產原始認列後發生之單一或多項事項，致使金融資產之估計未來現金流量受損失者，該金融資產即已發生減損。

按攤銷後成本列報之金融資產，如應收帳款，該資產若經個別評估未有客觀減損證據，另再集體評估減損。應收款集體存在之客觀減損證據可能包含合併公司過去收款

經驗、該組合之延遲付款情況以及與應收款項違約有關之可觀察之經濟情勢變化。

按攤銷後成本列報之金融資產之減損損失金額係該資產帳面金額與估計未來現金流量按該金融資產原始有效利率折現之現值間之差額。

按攤銷後成本列報之金融資產於後續期間減損損失金額減少，且經客觀判斷該減少與認列減損後發生之事項有關，則先前認列之減損損失直接或藉由調整備抵帳戶予以迴轉認列於損益，惟該迴轉不得使金融資產帳面金額超過若未認列減損情況下於迴轉日應有之攤銷後成本。

當備供出售權益投資之公允價值低於成本且發生大幅或持久性下跌時，係為客觀減損證據。

當備供出售金融資產發生減損時，原先已認列於其他綜合損益之累計損失金額將重分類至損益。

備供出售權益工具投資已認列於損益之減損損失不得透過損益迴轉。任何認列減損損失後之公允價值回升金額係認列於其他綜合損益。備供出售債務工具之公允價值若於後續期間增加，而該增加能客觀地連結至減損損失認列於損益後發生之事項，則減損損失予以迴轉並認列於損益。

以成本衡量之金融資產之減損損失金額係該資產帳面金額與估計未來現金流量按類似金融資產之現時市場報酬率折現之現值間之差額。此種減損損失於後續期間不得迴轉。

所有金融資產之減損損失係直接自金融資產之帳面金額中扣除，惟應收帳款係藉由備抵帳戶調降其帳面金額。當判斷應收帳款無法收回時，係沖銷備抵帳戶。原先已沖銷而後續收回之款項則貸記備抵帳戶。除因應收帳款無法收回而沖銷備抵帳戶外，備抵帳戶帳面金額之變動認列於損益。

### (3) 金融資產之除列

合併公司僅於對來自金融資產現金流量之合約權利失效，或已移轉金融資產且該資產所有權之幾乎所有風險及報酬已移轉予其他企業時，始將金融資產除列。

於一金融資產整體除列時，其帳面金額與所收取對價加計已認列於其他綜合損益之任何累計利益或損失之總和間之差額係認列於損益。

## 2. 權益工具

合併公司發行之債務及權益工具係依據合約協議之實質與金融負債及權益工具之定義分類為金融負債或權益。

合併公司發行之權益工具係以取得之價款扣除直接發行成本後之金額認列。

再取回本公司本身之權益工具係於權益項下認列與減除。購買、出售、發行或註銷本公司本身之權益工具不認列於損益。

## (十五) 負債準備

認列為負債準備之金額係考量義務之風險及不確定性，而為資產負債表日清償義務所需支出之最佳估計。負債準備係以清償義務之估計現金流量折現值衡量。

### 1. 保 固

保證產品與所協議之規格相符之保固義務係依管理階層對清償合併公司義務所需支出之最佳估計，於相關商品認列收入時認列。

## (十六) 收入認列

### 107 年

本公司於客戶合約辨認履約義務後，將交易價格分攤至各履約義務，並於滿足各履約義務時認列收入。

若幾乎同時與同一客戶（或客戶之關係人）簽訂數個合約，因該等合約承諾之商品或勞務係為單一履約義務，本公司係以單一合約處理。

移轉商品或勞務與收取對價之時間間隔在 1 年以內之合約，其重大財務組成部分不予調整交易價格。

#### 1. 商品銷貨收入

商品銷貨收入來自測試代工、切割挑檢代工及機器組裝產品之銷售。由於測試代工及切割挑檢代工於運抵客戶指定地點時，客戶對商品已有訂定價格與使用之權利且負有再銷售之主要責任，並承擔商品陳舊過時風險，本公司係於該時點認列收入及應收帳款，另機器銷售及組裝產品係於安裝完成並經客戶驗收後即完成主要履約義務，本公司係於該時點認列收入及應收帳款。

去料加工時，加工產品所有權之控制並未移轉，是以去料時不認列收入。

### 106 年

收入係按已收或應收對價之公允價值衡量，並扣除估計之客戶退貨、折扣及其他類似之折讓。銷貨退回係依據以往經驗及其他攸關因素合理估計未來之退貨金額提列。

#### 1. 商品之銷售

銷售商品係於下列條件完全滿足時認列收入：

- (1) 合併公司已將商品所有權之重大風險及報酬移轉予買方；
- (2) 合併公司對於已經出售之商品既不持續參與管理，亦未維持有效控制；
- (3) 收入金額能可靠衡量；
- (4) 與交易有關之經濟效益很有可能流入合併公司；及
- (5) 與交易有關之已發生或將發生之成本能可靠衡量。

於正常營業範圍內之不動產銷售所產生之收入係於各該筆不動產完工且交付予買方時認列。於符合前述收入認列條件前所收取之保證金及分期付款款項係包含於合併資產負債表之流動負債項下。

## 2. 勞務之提供

勞務收入係於勞務提供時予以認列。

依合約提供勞務所產生之收入，係按合約完成程度予以認列。合約完成程度係藉由下列方式決定：

- (1) 商品銷售價格中所包含之服務費，係按因銷售商品所提供服務之成本占總成本比例認列；及
- (2) 連工帶料合約之收入係依已發生人工時數與直接費用，依合約所訂之費率認列。

## 3. 股利收入及利息收入

投資所產生之股利收入係於股東收款之權利確立時認列，惟前提係與交易有關之經濟效益很有可能流入合併公司，且收入金額能可靠衡量。

金融資產之利息收入係於經濟效益很有可能流入合併公司，且收入金額能可靠衡量時認列。利息收入係依時間之經過按流通在外本金與所適用之有效利率採應計基礎認列。

## (十七) 租賃

當租賃條款係移轉附屬於資產所有權之幾乎所有風險與報酬予承租人，則將其分類為融資租賃。所有其他租賃則分類為營業租賃。

### 1. 合併公司為出租人

營業租賃之租賃收益係按直線基礎於相關租賃期間內認列為收益。因協商與安排營業租賃所產生之原始直接成本，係加計至出租資產之帳面金額，並按直線基礎於租賃期間內認列為費用。

租賃協議之或有租金於發生當年度認列為收益。

### 2. 合併公司為承租人

融資租賃係以各期最低租賃給付現值總額或租賃開始日租賃資產公允價值較低者作為成本入帳，並同時認列應付租賃款負債。

每期所支付租賃款之隱含利息列為當期財務費用，若可直接歸屬於符合要件之資產者，則予以資本化。

營業租賃給付係按直線基礎於租賃期間內認列為費用，租賃協議之或有租金於發生當年度認列為費用。

#### (十八) 員工福利

##### 1. 短期員工福利

短期員工福利相關負債係以換取員工服務而預期支付之非折現金額衡量。

##### 2. 退職後福利

確定提撥退休計畫之退休金係於員工提供服務期間將應提撥之退休金數額認列為費用。

確定福利退休計畫之確定福利成本（含服務成本、淨利息及再衡量數）係採預計單位福利法精算。服務成本及淨確定福利負債淨利息於發生計畫修正或縮減時，或進行清償時認列為員工福利費用。再衡量數（含精算損益、資產上限影響數之變動及扣除利息後之計畫資產報酬）於發生時認列於其他綜合損益並列入保留盈餘，後續期間不重分類至損益。

淨確定福利負債係確定福利退休計畫之提撥短絀。淨確定福利資產不得超過從該計畫退還提撥金或可減少未來提撥金之現值。

#### (十九) 所得稅

所得稅費用係當期所得稅及遞延所得稅之總和。

##### 1. 當期所得稅

依我國所得稅法規定計算之未分配盈餘加徵所得稅，係於股東會決議年度認列。

以前年度應付所得稅之調整，列入當期所得稅。

##### 2. 遞延所得稅

遞延所得稅係依帳載資產及負債帳面金額與計算課稅所得之課稅基礎二者所產生之暫時性差異計算。非屬企業合併之資產及負債原始認列當時既不影響課稅所得亦不影響會計利潤，其產生之暫時性差異不認列遞延所得稅資產及負債。此外，原始認列商譽產生之應課稅暫時性差異不認列遞延所得稅負債。



遞延所得稅負債一般係就所有應課稅暫時性差異予以認列，而遞延所得稅資產則於很有可能具有課稅所得以供可減除暫時性差異或購置機器設備、研究發展等支出所產生之所得稅抵減使用時認列。

與投資子公司、關聯企業及聯合協議相關之應課稅暫時性差異皆認列遞延所得稅負債，惟合併公司若可控制暫時性差異迴轉之時點，且該暫時性差異很有可能於可預見之未來不會迴轉者除外。與此類投資有關之可減除暫時性差異，僅於其很有可能具有足夠課稅所得用以實現暫時性差異，且於可預見之未來預期將迴轉的範圍內，予以認列遞延所得稅資產。

遞延所得稅資產之帳面金額於每一資產負債表日予以重新檢視，並針對已不再很有可能具有足夠之課稅所得以供其回收所有或部分資產者，調減帳面金額。原未認列為遞延所得稅資產者，亦於每一資產負債表日予以重新檢視，並在未來很有可能產生課稅所得以供其回收所有或部分資產者，調增帳面金額。

遞延所得稅資產及負債係以預期負債清償或資產實現當期之稅率衡量，該稅率係以資產負債表日已立法或已實質性立法之稅率及稅法為基礎。遞延所得稅負債及資產之衡量係反映合併公司於資產負債表日預期回收或清償其資產及負債帳面金額之方式所產生之租稅後果。

### 3. 當期及遞延所得稅

當期及遞延所得稅係認列於損益，惟與認列於其他綜合損益或直接計入權益之項目相關之當期及遞延所得稅係分別認列於其他綜合損益或直接計入權益。

## 五、重大會計判斷、估計及假設不確定性之主要來源

合併公司於採用會計政策時，對於不易自其他來源取得相關資訊者，管理階層必須基於歷史經驗及其他攸關之因素作出相關之判斷、估計及假設。實際結果可能與估計有所不同。

管理階層將對估計與基本假設持續檢視。若估計之修正僅影響當年度，則於修正當年度認列；若會計估計之修正同時影響當年度及未來期間，則於修正當年度及未來期間認列。

(一) 金融資產之估計減損（適用於 107 年）

應收帳款及債務工具投資之估計減損係基於合併公司對於違約率及預期損失率之假設。合併公司考量歷史經驗、現時市場情況及前瞻性資訊，以作成假設並選擇減損評估之輸入值。所採用重要假設及輸入值請參閱附註十一。若未來實際現金流量少於預期，可能會產生重大減損損失。

(二) 應收帳款之估計減損（適用於 106 年）

當有客觀證據顯示減損跡象時，合併公司考量未來現金流量之估計。減損損失之金額係以該資產之帳面金額及估計未來現金流量（排除尚未發生之未來信用損失）按該金融資產之原始有效利率折現之現值間的差額衡量。若未來實際現金流量少於預期，可能會產生重大減損損失。

(三) 所得稅

截至 107 年及 106 年 12 月 31 日止，與可減除暫時性差異有關之遞延所得稅資產帳面金額分別為 69,175 仟元及 63,829 仟元。由於未來獲利之不可預測性，合併公司於 107 年及 106 年 12 月 31 日止分別尚有 1,289,262 仟元及 982,088 仟元之暫時性差異及虧損扣抵並未認列為遞延所得稅資產。遞延所得稅資產之可實現性主要視未來能否有足夠之獲利或應課稅暫時性差異而定。若未來實際產生之獲利少於預期，可能會產生重大遞延所得稅資產之迴轉，該等迴轉係於發生期間認列為損益。

(四) 存貨之減損

存貨淨變現價值係正常營業過程中之估計售價減除至完工尚需投入之估計成本及完成出售所需之估計成本後之餘額估計，該等估計係依目前市場狀況及類似產品之歷史銷售經驗評估，市場情況之改變可能重大影響該等估計結果。

六、現金及約當現金

	107年12月31日	106年12月31日
庫存現金及週轉金	\$ 1,190	\$ 1,353
銀行支票及活期存款	901,294	1,231,841
約當現金		
附買回債券	311,422	594,200
原始到期日在3個月以內之		
銀行定期存款	<u>791,067</u>	<u>193,010</u>
	<u>\$ 2,004,973</u>	<u>\$ 2,020,404</u>

銀行存款於資產負債表日之利率區間如下：

	107年12月31日	106年12月31日
銀行存款	0.01%~4.0%	0.001%~7.0%
附買回債券	2.8%	1.8%

七、透過其他綜合損益按公允價值衡量之金融資產－107年

	107年12月31日
<u>流    動</u>	
透過其他綜合損益按公允價值衡量之權益工具投資	\$ 33,604
<u>非 流 動</u>	
透過其他綜合損益按公允價值衡量之權益工具投資	<u>278,013</u>
	<u>\$311,617</u>

(一) 透過其他綜合損益按公允價值衡量之權益工具投資

	107年12月31日
<u>流    動</u>	
國內投資	
上市(櫃)股票	<u>\$ 33,604</u>
<u>非 流 動</u>	
國內投資	
上市(櫃)股票	\$134,571
未上市(櫃)股票	<u>79,558</u>
小    計	214,129
國外投資	
未上市(櫃)股票	<u>63,884</u>
	<u>\$278,013</u>

合併公司依策略目的投資國內外上市（櫃）及未上市（櫃）股票，並預期透過長期投資獲利。合併公司管理階層認為若將該等投資之短期公允價值波動列入損益，與前述投資規劃並不一致，因此選擇指定該等投資為透過其他綜合損益按公允價值衡量。該等投資原依 IAS 39 係分類為備供出售金融資產及以成本衡量之金融資產，其重分類及 106 年資訊，請參閱附註三、九及十。

八、按攤銷後成本衡量之金融資產－107 年

	<u>107年12月31日</u>
<u>流 動</u>	
國內投資	
原始到期日超過3個月之定期存款(一)	\$440,910
<u>非 流 動</u>	
國內投資	
原始到期日超過一年之定期存款(一)	<u>20,271</u>
	<u>\$461,181</u>

(一) 截至 107 年 12 月 31 日止，原始到期日超過 3 個月之定期存款利率區間為年利率 0.56%~4.1%。此類存款原依 IAS 39 分類為其他金融資產，其重分類及 106 年資訊，請參閱附註三及十九。

(二) 按攤銷後成本衡量之金融資產設定質押之資訊，參閱附註三八。

九、備供出售金融資產－106 年

	<u>106年12月31日</u>
<u>國內投資</u>	
一上市（櫃）股票	<u>\$239,275</u>
流 動	\$ 38,249
非 流 動	<u>201,026</u>
	<u>\$239,275</u>

十、以成本衡量之金融資產－非流動－106 年

	<u>106年12月31日</u>
國內未上市（櫃）普通股	\$ 51,196
國外未上市（櫃）特別股	<u>63,883</u>
	<u>\$115,079</u>
依金融資產衡量種類區分	
備供出售金融資產	<u>\$115,079</u>

合併公司所持有之上述未上市（櫃）股票投資，於資產負債表日係按成本減除減損損失衡量，因其公允價值合理估計數之區間重大且無法合理評估各種估計之機率，致合併公司管理階層認為其公允價值無法可靠衡量。

合併公司於 106 年度對上述以成本衡量之金融資產提列減損損失為 4,732 仟元。

#### 十一、應收票據、應收帳款及其他應收款

	<u>107年12月31日</u>	<u>106年12月31日</u>
<u>應收票據</u>		
因營業而發生	\$ 39,990	\$ 36,305
<u>應收帳款</u>		
按攤銷後成本衡量		
總帳面金額	1,133,835	1,107,923
減：備抵損失	<u>51,785</u>	<u>26,951</u>
	<u>1,082,050</u>	<u>1,080,972</u>
應收票據及帳款淨額	<u>\$ 1,122,040</u>	<u>\$ 1,117,277</u>
<u>其他應收款</u>		
應收退稅款	\$ 38,689	\$ 52,401
應收收益	5,062	4,372
其 他	<u>2,973</u>	<u>24,685</u>
	<u>\$ 46,724</u>	<u>\$ 81,458</u>

#### 107 年 1 月 1 日 至 12 月 31 日

合併公司對商品銷售之平均授信期間為 90 至 150 天，應收帳款不予計息，並於必要情形下取得足額之擔保以減輕因拖欠所產生財務損失之風險。合併公司使用其他公開可得之財務資訊及歷史交易記錄對主要客戶予以評等。合併公司持續監督信用暴險及交易對方之信用等级，另透過每年複核及核准之交易對方信用額度以管理信用暴險。

合併公司採用 IFRS 9 之簡化作法按存續期間預期信用損失認列應收帳款之備抵損失。存續期間預期信用損失係使用準備矩陣計算，其考量客戶過去違約紀錄與現時財務狀況、產業經濟情勢。因合併公司之信用損失歷史經驗顯示，不同客戶群之損失型態並無顯著差異，因

此準備矩陣未進一步區分客戶群，僅以應收帳款逾期天數訂定預期信用損失率。

若有證據顯示交易對方面臨嚴重財務困難且合併公司無法合理預期可回收金額，例如交易對方正進行清算，合併公司直接沖銷相關應收帳款，惟仍會持續追索活動，因追索回收之金額則認列於損益。

合併公司依準備矩陣衡量應收帳款之備抵損失如下：

107 年 12 月 31 日

	0 ~ 60 天	61~120 天	121~150 天	151~180 天	181 天以上	合 計
總帳面金額	\$ 545,861	\$ 338,426	\$ 64,357	\$ 36,500	\$ 148,691	\$1,133,835
備抵損失 (存續期間預期信用損失)	-	( 3,270)	( 1,839)	( 677)	( 45,999)	( 51,785)
攤銷後成本	<u>\$ 545,861</u>	<u>\$ 335,156</u>	<u>\$ 62,518</u>	<u>\$ 35,823</u>	<u>\$ 102,692</u>	<u>\$1,082,050</u>

應收帳款備抵損失之變動資訊如下：

	<u>107年度</u>
年初餘額 (IAS 39)	\$ 26,951
追溯適用 IFRS 9 調整數	<u>-</u>
年初餘額 (IFRS 9)	26,951
加：本年度提列減損損失	24,837
外幣換算差額	( 3)
年底餘額	<u>\$ 51,785</u>

106 年 1 月 1 日至 12 月 31 日

合併公司於 106 年之授信政策與前述 107 年授信政策相同。於應收帳款之備抵呆帳評估，合併公司對商品銷售之平均授信期間為 90 至 150 天，對應收帳款不予計息。於決定應收票據及帳款可回收性時，合併公司考量應收票據及帳款自原始授信日至資產負債表日信用品質之任何改變，及其備抵呆帳係參考交易對方過去拖欠記錄及分析其目前財務狀況，以估計無法回收之金額。

於資產負債表日已逾期但合併公司尚未認列備抵呆帳之應收票據及帳款，因其信用品質並未重大改變，並參考帳齡分析、歷史經驗和客戶風險程度後，合併公司管理階層認為仍可回收其金額。合併公司對該等應收票據及帳款並未持有任何擔保品或其他信用增強保障。

應收帳款之帳齡分析如下：

	106年12月31日
0 至 60 天	\$ 631,660
61 至 90 天	212,882
91 至 120 天	111,385
121 天以上	<u>151,996</u>
合 計	<u>\$ 1,107,923</u>

以上係以立帳日為基準進行之帳齡分析。

已逾期但未減損應收票據及帳款之帳齡分析如下：

	106年12月31日
91 至 120 天	\$ 43,131
121 至 150 天	34,163
151 至 180 天	4,515
181 天以上	<u>1,807</u>
合 計	<u>\$ 83,616</u>

以上係以立帳日為基準進行之帳齡分析。

應收票據及帳款之備抵呆帳變動資訊如下：

	個 別 評 估 減 損	群 組 評 估 減 損	合 計
106 年 1 月 1 日 餘 額	\$ -	\$ 10,806	\$ 10,806
減：本年度提列呆帳費用	<u>-</u>	<u>16,145</u>	<u>16,145</u>
106 年 12 月 31 日 餘 額	<u>\$ -</u>	<u>\$ 26,951</u>	<u>\$ 26,951</u>

## 十二、存 貨

	107年12月31日	106年12月31日
製 成 品	\$ 54,856	\$ 37,850
半 成 品	11,438	2,893
在 製 品	344,146	285,262
原 物 料	<u>173,371</u>	<u>152,419</u>
	<u>\$583,811</u>	<u>\$478,424</u>

107 及 106 年度與存貨相關之銷貨成本分別為 2,567,655 仟元及 2,673,136 仟元。

107 及 106 年度之銷貨成本包括存貨跌價損失分別為 26,299 仟元及 918 仟元。

### 十三、子公司

#### (一) 列入合併財務報告之子公司

本合併財務報告編製主體如下：

投資公司名稱	子 公 司 名 稱	業 務 性 質	所 持 股 權 百 分 比 %		說 明
			107年 12月31日	106年 12月31日	
本公司	YTEC Holding(Samoa)Co., Ltd. (YTEC Samoa 公司)	投資控股	100.00	100.00	—
	久宏鑫科技股份有限公司 (久宏鑫公司)	化學原物料研究開發	100.00	100.00	註4
	辰祥自動化股份有限公司 (辰祥公司)(原晶準精密股份有限公司)	精密儀器批發業	100.00	100.00	註3及4
	威控有限公司 (Samoa)(威控 Samoa)	投資控股	100.00	100.00	註4
	天曜投資有限公司 (天曜公司)	投資控股	100.00	100.00	註4
	威控自動化機械有限公司 (威控自動化公司)	自動化機械買賣	100.00	100.00	註4
YTEC Samoa 公司	YTEC (Hong Kong) Global Limited (YTEC HK 公司)	投資控股	100.00	100.00	—
	巨豐半導體有限公司 (巨豐半導體公司)	投資控股	100.00	60.00	註2
	Clear Reach Limited	投資控股	100.00	100.00	—
YTEC HK 公司	廈門久元電子有限公司 (廈門久元公司)	高亮度發光二極管及 LED 晶粒檢測設備之研發、生產與加工，並提供相關技術諮詢與服務	100.00	100.00	—
	常州久元光電有限公司 (常州久元公司)	高亮度發光二極管及 LED 晶粒檢測設備之研發、生產與加工，並提供相關技術諮詢與服務	100.00	100.00	—
	揚州久元電子有限公司 (揚州久元公司)	頻率控制與選擇元件 (無線射頻標籤) 及相關設備之研發、生產及加工，並提供相關技術諮詢與服務	45.00	45.00	註1
巨豐半導體公司	巨豐電子有限公司 (巨豐電子公司)	封裝服務之銷售	100.00	100.00	—
	吳江巨豐電子有限公司 (吳江巨豐公司)	晶圓及積體電路之封裝及測試代工，並提供相關技術諮詢與服務	100.00	100.00	—
Clear Reach Limited	久元微電子 (深圳) 有限公司 (久元微公司)(原朗富科技 (深圳) 有限公司)	晶圓及積體電路之測試代工，並提供相關技術諮詢與服務	100.00	100.00	註3
威控 Samoa	威控深圳有限公司	高質與保固維修服務	100.00	100.00	註4

註 1：本公司 105 年 9 月經轉投資 YTEC Samoa 公司，再轉投資 YTEC HK 公司後由 YTEC HK 公司設立揚州久元公司經營無線射頻標籤等設備研發及生產事業，該投資於 105 年 8 月 31 日由經濟部投審會核准。揚州久元公司於 106 年 3 月及 4 月現金增資發行新股，本公司未按持股比例認購，致持股比例由 100% 下降為 45%，惟本公司管理階層考量相對其他股東所持有表決權之絕對多寡評估對揚州久元公司仍具有控制力。

註 2：本公司於 107 年 10 月 11 日以美金 700 仟元購買巨豐半導體剩餘之 40% 股權，截至 107 年 12 月 31 日持股比例為 100%。

註 3：晶準精密股份有限公司於 106 年 9 月更名為辰祥自動化股份有限公司；朗富科技 (深圳) 股份有限公司於 106 年 8 月更名為久元微電子 (深圳) 有限公司。

註 4：於 107 及 106 年度由於久宏鑫公司、辰祥公司、威控自動化公司、天曜公司及威控深圳公司係非重要子公司，其財務報告未經會計師查核；惟合併公司管理階層認為上述非重要子公司財務報告倘經會計師查核，尚不致產生重大之差異。



(二) 具重大非控制權益之子公司資訊

子 公 司 名 稱	非控制權益所持股權及表決權比例	
	107年12月31日	106年12月31日
揚州久元公司	55.00%	55.00%
巨豐半導體公司	-	40.00%

主要營業場所及公司註冊之國家資訊，請參閱附表七。

子 公 司 名 稱	分配予非控制權益之損益		非 控 制 權 益	
	107年度	106年度	107年12月31日	106年12月31日
揚州久元公司	\$ 6,502	(\$ 4,705)	\$ 169,093	\$ 165,848
巨豐半導體公司	( 27,762)	( 24,690)	-	53,685
	<u>(\$ 21,260)</u>	<u>(\$ 29,395)</u>	<u>\$ 169,093</u>	<u>\$ 219,533</u>

以下具重大非控制權益子公司之彙總性財務資訊係以公司間交易銷除前之金額編製：

	107年12月31日	106年12月31日
流動資產	\$193,327	\$400,535
非流動資產	157,221	307,981
流動負債	43,056	269,249
非流動負債	-	3,513
權 益	<u>\$307,492</u>	<u>\$435,754</u>
權益歸屬於：		
本公司業主	\$138,399	\$216,221
子公司之非控制權	<u>169,093</u>	<u>219,533</u>
	<u>\$307,492</u>	<u>\$435,754</u>
	107年度	106年度
營業收入	<u>\$498,773</u>	<u>\$321,936</u>
本年度淨損	(\$ 79,301)	(\$ 74,169)
其他綜合損益	-	-
綜合損益總額	<u>(\$ 79,301)</u>	<u>(\$ 74,169)</u>
淨損歸屬於：		
本公司業主	(\$ 58,041)	(\$ 44,774)
子公司之非控制權益	<u>( 21,260)</u>	<u>( 29,395)</u>
	<u>(\$ 79,301)</u>	<u>(\$ 74,169)</u>

(接次頁)

(承前頁)

	107年度	106年度
綜合損益總額歸屬於：		
本公司業主	(\$ 58,041)	(\$ 44,774)
子公司之非控制權益	( 21,260)	( 29,395)
	<u>(\$ 79,301)</u>	<u>(\$ 74,169)</u>
現金流量		
營業活動	(\$ 46,195)	(\$ 57,946)
投資活動	( 14,826)	( 144,524)
籌資活動	-	169,207
匯率變動影響數	( 2,360)	( 6,904)
淨現金流出	<u>(\$ 63,381)</u>	<u>(\$ 40,167)</u>
支付予非控制權益之股利	<u>\$ -</u>	<u>\$ -</u>

#### 十四、採用權益法之投資

	107年12月31日	106年12月31日
投資關聯企業	<u>\$175,426</u>	<u>\$ 96,117</u>
個別不重大之關聯企業		
天正國際精密機械股份有限公司(天正公司)	\$147,988	\$ 73,396
矽金光學股份有限公司(矽金公司)	<u>27,438</u>	<u>22,721</u>
	<u>\$175,426</u>	<u>\$ 96,117</u>

合併公司於資產負債表日對關聯企業之所有權權益及表決權百分比如下：

公 司 名 稱	107年12月31日	106年12月31日
天正公司	16.46%	19.10%
矽金公司	24.00%	24.00%

#### 天正公司

	107年度	106年度
本公司享有之份額		
本年度淨利	<u>\$ 47,108</u>	<u>\$ 18,561</u>

## 矽金公司

	<u>107年度</u>	<u>106年度</u>
本公司享有之份額		
本年度淨利	<u>\$ 4,717</u>	<u>\$ 618</u>

合併公司因擴展業務所需，102年2月以37,975仟元取得天正公司20%股權，另因天正公司分別於103年8月、104年1月及107年9月及10月辦理增資，本公司並未依持股比例參與認購，且因合併威控公司取得其持有天正公司4.34%股權以及106年10月出售部分持股，故截至107年及106年12月31日合併公司持股分別為16.46%及19.10%。

合併公司對天正公司持有少於20%之表決權，管理階層經考量合併公司可任免該公司之董事而對其具有重大影響，故仍採權益法評價。

合併公司於104年6月1日以24,000仟元與某公司共同投資設立矽金公司（本公司持股40%），以拓展公司多角化經營之營運目標，其主要業務為半導體光學檢測技術設備銷售等相關業務，該公司於104年6月25日完成設立登記。另因矽金公司於106年辦理增資，本公司並未依持股比例參與認購，截至107年12月31日本公司持股為24%。關聯企業具公開市場報價之第1等級公允價值資訊如下：

<u>公 司 名 稱</u>	<u>107年12月31日</u>	<u>106年12月31日</u>
天正公司	<u>\$317,519</u>	<u>\$290,089</u>

合併公司對上述所有關聯企業皆採權益法衡量。

107及106年度採用權益法之關聯企業之損益及其他綜合損益份額，係依據各關聯企業同期間經其他會計師查核之財務報告認列。

上述關聯企業之業務性質，主要營業場所及公司註冊之國家資訊，請參閱附表七「被投資公司資訊」附表。

十五、不動產、廠房及設備

	107年12月31日	106年12月31日
<u>每一類別之帳面金額</u>		
自有土地	\$ 25,392	\$ 25,392
房屋及建築	625,222	885,531
機器設備	1,402,366	1,645,100
試驗設備	2,831	5,553
運輸設備	2,398	3,017
辦公設備	5,284	10,868
租賃資產	16,780	20,446
租賃改良	69	2,415
其他設備	15,613	16,676
	<u>\$ 2,095,955</u>	<u>\$ 2,614,998</u>

	107年度						
	年 初 餘 額	增	添 處	分	淨 兌 換 差 額	重 分 類	年 底 餘 額
<u>成 本</u>							
自有土地	\$ 25,392	\$ -	\$ -	\$ -	\$ -	\$ -	\$ 25,392
房屋及建築	1,641,931	2,183	245,574	( 7,511)	( 4,216)	-	1,386,813
機器設備	7,404,797	201,423	65,616	( 45,574)	( 2,880)	-	7,492,150
試驗設備	29,829	-	-	( 1,067)	-	-	28,762
運輸設備	11,022	1,201	250	( 871)	-	-	11,102
辦公設備	80,316	2,811	115	( 1,523)	-	-	81,489
租賃資產	21,998	-	-	-	-	-	21,998
租賃改良	22,208	-	21,747	-	-	-	461
其他設備	113,281	8,068	4,627	( 1,582)	-	-	115,140
合 計	<u>9,350,774</u>	<u>\$ 215,686</u>	<u>\$ 337,929</u>	<u>(\$ 58,128)</u>	<u>(\$ 7,096)</u>	<u>-</u>	<u>9,163,307</u>
<u>累計折舊</u>							
房屋及建築	756,400	\$ 76,891	\$ 64,806	(\$ 4,409)	(\$ 2,485)	-	761,591
機器設備	5,759,697	476,252	47,001	( 33,165)	( 65,999)	-	6,089,784
試驗設備	24,276	1,656	-	( 1)	-	-	25,931
運輸設備	8,005	979	248	( 32)	-	-	8,704
辦公設備	69,448	8,043	116	( 1,177)	7	-	76,205
租賃資產	1,552	3,666	-	-	-	-	5,218
租賃改良	19,793	181	19,582	-	-	-	392
其他設備	96,605	5,795	2,842	( 31)	-	-	99,527
合 計	<u>6,735,776</u>	<u>\$ 573,463</u>	<u>\$ 134,595</u>	<u>(\$ 38,815)</u>	<u>(\$ 68,477)</u>	<u>-</u>	<u>7,067,352</u>
淨 額	<u>\$ 2,614,998</u>						<u>\$ 2,095,955</u>

	106年度						
	年 初 餘 額	增	添 處	分	淨 兌 換 差 額	重 分 類	年 底 餘 額
<u>成 本</u>							
自有土地	\$ 25,392	\$ -	\$ -	\$ -	\$ -	\$ -	\$ 25,392
房屋及建築	1,649,644	1,236	-	( 8,949)	-	-	1,641,931
機器設備	7,792,878	116,309	363,358	( 55,270)	( 83,762)	-	7,404,797
試驗設備	29,679	150	-	-	-	-	29,829
運輸設備	9,055	2,185	188	( 30)	-	-	11,022
辦公設備	81,606	457	227	( 1,520)	-	-	80,316
租賃資產	-	21,998	-	-	-	-	21,998
租賃改良	22,208	-	-	-	-	-	22,208
其他設備	108,611	4,655	-	15	-	-	113,281
合 計	<u>9,719,073</u>	<u>\$ 146,990</u>	<u>\$ 365,773</u>	<u>(\$ 65,754)</u>	<u>(\$ 83,762)</u>	<u>-</u>	<u>9,350,774</u>
<u>累計折舊</u>							
房屋及建築	682,431	\$ 78,062	\$ -	(\$ 4,093)	\$ -	-	756,400
機器設備	5,674,757	576,330	377,920	( 34,145)	( 119,325)	-	5,759,697
試驗設備	22,325	1,951	-	-	-	-	24,276
運輸設備	7,344	908	188	( 59)	-	-	8,005
辦公設備	60,767	10,598	198	( 1,719)	-	-	69,448
租賃資產	-	1,552	-	-	-	-	1,552
租賃改良	19,236	557	-	-	-	-	19,793
其他設備	90,625	5,990	-	( 10)	-	-	96,605
合 計	<u>6,557,485</u>	<u>\$ 675,948</u>	<u>\$ 338,306</u>	<u>(\$ 40,026)</u>	<u>(\$ 119,325)</u>	<u>-</u>	<u>6,735,776</u>
淨 額	<u>\$ 3,161,588</u>						<u>\$ 2,614,998</u>

合併公司之不動產、廠房及設備係以直線基礎按下列耐用年數計提折舊：

房屋及建築	
廠房主建物	5至41年
工程系統	8至41年
機器設備	2至10年
試驗設備	3至6年
運輸設備	2至6年
辦公設備	3至10年
租賃資產	3至10年
其他設備	3至20年

合併公司設定質押作為借款擔保之不動產、廠房及設備金額，請參閱附註三八。

#### 十六、投資性不動產

	107年度			
	年初餘額	本年度增加	重分類	年底餘額
<u>成本</u>				
土地	\$ 13,208	\$ -	\$ -	\$ 13,208
房屋及建築	<u>29,417</u>	<u>-</u>	<u>4,216</u>	<u>33,633</u>
合計	42,625	<u>\$ -</u>	<u>\$ 4,216</u>	46,841
<u>累計折舊</u>				
房屋及建築	<u>17,889</u>	<u>\$ 825</u>	<u>\$ 2,485</u>	<u>21,199</u>
淨額	<u>\$ 24,736</u>			<u>\$ 25,642</u>

	106年度		
	年初餘額	本年度增加	年底餘額
<u>成本</u>			
土地	\$ 13,208	\$ -	\$ 13,208
房屋及建築	<u>29,417</u>	<u>-</u>	<u>29,417</u>
合計	42,625	<u>\$ -</u>	42,625
<u>累計折舊</u>			
房屋及建築	<u>17,052</u>	<u>\$ 837</u>	<u>17,889</u>
淨額	<u>\$ 25,573</u>		<u>\$ 24,736</u>

投資性不動產係以直線基礎按下列耐用年數計提折舊：

主建物	33至40年
工程系統	5至10年

投資性不動產 107 年及 106 年 12 月 31 日之公允價值，係由合併公司管理階層參酌投資性不動產標的周邊區域之政府公告最近期銷售市價估算金額，經評估並無減損之跡象，評價所得公允價值如下：

	107年12月31日	106年12月31日
公允價值	<u>\$ 46,280</u>	<u>\$ 46,280</u>

合併公司之所有投資性不動產皆係自有權益。合併公司設定質押作為借款擔保之投資性不動產金額，請參閱附註三八。

#### 十七、無形資產

	107年12月31日	106年12月31日
每一類別之帳面金額		
專利權	\$ 42,490	\$ 48,494
商譽	4,259	4,259
電腦軟體成本	3,144	3,916
其他	<u>1,656</u>	<u>3,518</u>
	<u>\$ 51,549</u>	<u>\$ 60,187</u>

	107年度				
	電腦軟體 成本	商譽	專利權	其他	合計
成本					
期初餘額	\$ 22,452	\$ 4,259	\$ 67,860	\$ 13,769	\$ 108,340
單獨取得	1,305	-	171	979	2,455
處分	-	-	-	( 1,314)	( 1,314)
重分類	-	-	-	( 1,902)	( 1,902)
淨兌換差額	( 44)	-	-	( 136)	( 180)
期末餘額	<u>\$ 23,713</u>	<u>\$ 4,259</u>	<u>\$ 68,031</u>	<u>\$ 11,396</u>	<u>\$ 107,399</u>
累計攤銷					
期初餘額	\$ 18,536	\$ -	\$ 19,366	\$ 10,251	\$ 48,153
攤銷費用	2,068	-	6,175	566	8,809
處分	-	-	-	( 954)	( 954)
重分類	( 7)	-	-	-	( 7)
淨兌換差額	( 28)	-	-	( 123)	( 151)
期末餘額	<u>\$ 20,569</u>	<u>\$ -</u>	<u>\$ 25,541</u>	<u>\$ 9,740</u>	<u>\$ 55,850</u>
淨額	<u>\$ 3,144</u>	<u>\$ 4,259</u>	<u>\$ 42,490</u>	<u>\$ 1,656</u>	<u>\$ 51,549</u>

	106年度				
	電 腦 軟 體	商 譽	專 利 權	其 他	合 計
成 本					
期初餘額	\$ 21,751	\$ 4,259	\$ 67,464	\$ 12,012	\$ 105,486
單獨取得	737	-	396	1,879	3,012
淨兌換差額	( 36)	-	-	( 122)	( 158)
期末餘額	<u>\$ 22,452</u>	<u>\$ 4,259</u>	<u>\$ 67,860</u>	<u>\$ 13,769</u>	<u>\$ 108,340</u>
累計攤銷					
期初餘額	\$ 16,765	\$ -	\$ 13,194	\$ 9,912	\$ 39,871
攤銷費用	1,785	-	6,172	467	8,424
淨兌換差額	( 14)	-	-	( 128)	( 142)
期末餘額	<u>\$ 18,536</u>	<u>\$ -</u>	<u>\$ 19,366</u>	<u>\$ 10,251</u>	<u>\$ 48,153</u>
淨 額	<u>\$ 3,916</u>	<u>\$ 4,259</u>	<u>\$ 48,494</u>	<u>\$ 3,518</u>	<u>\$ 60,187</u>

除商譽外，上述有限耐用年限無形資產係以直線基礎按下列耐用年數計提攤銷費用：

電腦軟體成本	2 至 5 年
專 利 權	10 至 11 年
其 他	3 至 10 年

#### 十八、預付租賃款

	107年12月31日	106年12月31日
流動（帳列其他流動資產）	\$ 1,566	\$ 1,596
非 流 動	<u>51,253</u>	<u>53,826</u>
	<u>\$ 52,819</u>	<u>\$ 55,422</u>

預付租賃款為位於中國大陸之土地使用權（按 50 年攤銷），合併公司已取得該土地使用權證明。

#### 十九、其他金融資產－106 年

	106年12月31日
原始到期日超過 3 個月之定期存款	<u>\$407,144</u>
流 動	\$386,898
非 流 動	<u>20,246</u>
	<u>\$407,144</u>

其他金融資產設定質押之資訊，參閱附註三八。

## 二十、其他資產

	107年12月31日	106年12月31日
留抵稅額	\$189,430	\$242,319
預付款項	65,416	48,043
用品盤存	25,077	26,155
存出保證金(附註三三)	1,782	1,551
預付租賃款(附註十八)	1,566	1,596
其他(註)	<u>7,082</u>	<u>1,961</u>
	<u>\$290,353</u>	<u>\$321,625</u>
流動	\$288,571	\$320,074
非流動	<u>1,782</u>	<u>1,551</u>
	<u>\$290,353</u>	<u>\$321,625</u>

註：主要係暫付款、代付款及長期應收租賃款等。

## 二一、借 款

### (一) 短期借款

	107年12月31日	106年12月31日
<u>擔保借款</u>		
銀行借款	\$153,575	\$148,800
<u>無擔保借款</u>		
銀行借款	<u>307,149</u>	<u>347,600</u>
	<u>\$460,724</u>	<u>\$496,400</u>

銀行週轉金借款之利率於 107 年及 106 年 12 月 31 日分別為 1.90%~2.05% 及 0.95%~2.12%。

### (二) 長期借款

	107年12月31日	106年12月31日
<u>有擔保借款</u>		
銀行借款	\$153,574	\$148,800
減：列為 1 年內到期部分	( <u>153,574</u> )	-
長期借款	<u>\$ -</u>	<u>\$148,800</u>
<u>無擔保借款</u>		
銀行借款	\$107,502	\$104,160
減：列為 1 年內到期部分	-	( <u>104,160</u> )
長期借款	<u>\$107,502</u>	<u>\$ -</u>



借款利率係以附息 LIBOR 之浮動利率計息，利率每 3 個月重設一次，該等借款於 108 年 6 月及 109 年 6 月到期，於 107 年及 106 年 12 月 31 日，有效利率分別為 2.16%~2.40% 及 2.16%~2.40%。

## 二二、應付票據及帳款

	<u>107年12月31日</u>	<u>106年12月31日</u>
<u>應付票據</u>		
因營業而發生	\$ 762	\$ 53
<u>應付帳款</u>		
因營業而發生	<u>328,205</u>	<u>366,391</u>
	<u>\$328,967</u>	<u>\$366,444</u>

合併公司訂有財務風險管理政策，以確保所有應付款於預先約定之信用期限內償還。

## 二三、應付租賃款

	<u>107年12月31日</u>	<u>106年12月31日</u>
<u>最低租賃給付</u>		
不超過1年	\$ 4,700	\$ 4,700
1~5年	<u>12,110</u>	<u>16,809</u>
	16,810	21,509
減：未來財務費用	( <u>938</u> )	( <u>1,510</u> )
最低租賃給付現值	<u>\$ 15,872</u>	<u>\$ 19,999</u>
<u>最低租賃給付現值</u>		
不超過1年	\$ 4,260	\$ 4,128
1~5年	<u>11,612</u>	<u>15,871</u>
	<u>\$ 15,872</u>	<u>\$ 19,999</u>

合併公司以融資租賃承租機器設備，自 106 年 5 月起承租，平均租賃期間為 5 年。於租賃期間屆滿時，標的物之所有權無條件轉為合併公司所有。合併公司係以租賃資產所有權作為應付租賃款之擔保。

所有融資租賃義務之利率於合約開始日即已固定，107 年及 106 年 12 月 31 日之年利率皆為 2.69%。

## 二四、其他負債

	107年12月31日	106年12月31日
<u>其他應付款</u>		
應付薪資及獎金	\$146,039	\$153,156
應付員工酬勞（附註二七）	72,730	91,375
應付董監酬勞（附註二七）	4,200	4,570
應付設備款	1,893	1,664
其他（註）	<u>86,089</u>	<u>81,778</u>
	<u>\$310,951</u>	<u>\$332,543</u>
<u>其他負債</u>		
存入保證金（附註三四）	\$ 11,119	\$ 11,007
預收款項	-	41,634
預收款項－關係人	-	9,300
其他（暫收款及代收款）	<u>300</u>	<u>1,049</u>
	<u>\$ 11,419</u>	<u>\$ 62,990</u>
<u>流動</u>		
－其他應付款	<u>\$310,951</u>	<u>\$332,543</u>
－其他負債	<u>\$ 300</u>	<u>\$ 51,983</u>
<u>非流動</u>		
－其他負債	<u>\$ 11,119</u>	<u>\$ 11,007</u>

註：主要係應付電費、應付保險費及其他應付費用等。

## 二五、負債準備

	107年12月31日	106年12月31日
<u>流動</u>		
員工福利(一)	\$ 3,144	\$ 2,416
保固(二)	<u>12,657</u>	<u>16,123</u>
	<u>\$ 15,801</u>	<u>\$ 18,539</u>

	107年度		
	員 工 福 利	保 固	合 計
年初餘額	\$ 2,416	\$ 16,123	\$ 18,539
本年度新增	3,144	10,963	14,107
本年度迴轉／使用	( 2,416)	( 14,429)	( 16,845)
年底餘額	<u>\$ 3,144</u>	<u>\$ 12,657</u>	<u>\$ 15,801</u>

	106年度		
	員 工 福 利	保 固	合 計
年初餘額	\$ 3,651	\$ 13,012	\$ 16,663
本年度新增	2,416	13,239	15,655
本年度迴轉／使用	( 3,651)	( 10,128)	( 13,779)
年底餘額	<u>\$ 2,416</u>	<u>\$ 16,123</u>	<u>\$ 18,539</u>

- (一) 員工福利負債準備係員工既得長期服務休假權利之估列。
- (二) 保固負債準備係依銷售商品合約約定，合併公司管理階層對於因保固義務所導致未來經濟效益流出最佳估計數之現值。該估計係以歷史保固經驗為基礎，並考量新原料、製程變動或其他影響產品品質等因素調整。

## 二六、退職後福利計畫

### (一) 確定提撥計畫

合併公司中之本公司、久宏鑫公司、辰祥公司及威控自動化公司所適用「勞工退休金條例」之退休金制度，係屬政府管理之確定提撥退休計畫，依員工每月薪資6%提撥退休金至勞工保險局之個人專戶。

合併公司於大陸地區之子公司之員工，係屬當地政府營運之退休福利計畫成員。該子公司須提撥薪資成本之特定比例至退休福利計畫，以提供該計畫資金。合併公司對於此政府營運之退休福利計畫之義務僅為提撥特定金額。

### (二) 確定福利計畫

本公司所適用我國「勞動基準法」之退休金制度，係屬政府管理之確定福利退休計畫。員工退休金之支付，係根據服務年資及核准退休日前6個月平均工資計算。本公司按員工每月薪資總額2%提撥員工退休基金，交由勞工退休準備金監督委員會以該委員會名義存入台灣銀行之專戶，年度終了前，若估算專戶餘額不足給付次一年度內預估達到退休條件之勞工，次年度3月底前將一次提撥其差額。該專戶係委託勞動部勞動基金運用局管理，合併公司並無影響投資管理策略之權利。

列入合併資產負債表之確定福利計畫金額列示如下：

	107年12月31日	106年12月31日
確定福利義務現值	\$ 97,107	\$ 90,723
計畫資產公允價值	( <u>72,251</u> )	( <u>60,673</u> )
淨確定福利負債	<u>\$ 24,856</u>	<u>\$ 30,050</u>

淨確定福利負債（資產）變動如下：

	確 定 福 利 義 務 現 值	計 畫 資 產 公 允 價 值	淨 確 定 福 利 負 債 ( 資 產 )
106年1月1日	\$ 117,396	(\$ 57,663)	\$ 59,733
服務成本			
當期服務成本	118	-	118
利息（收入）費用	<u>2,113</u>	<u>( 1,038)</u>	<u>1,075</u>
認列於損益	<u>2,231</u>	<u>( 1,038)</u>	<u>1,193</u>
再衡量數			
計畫資產報酬（除 包含於淨利息之 金額外）	-	466	466
精算（利益）損失			
—人口統計假 設變動	455	-	455
—財務假設變 動	<u>( 13,575)</u>	-	<u>( 13,575)</u>
—經驗調整	<u>( 9,288)</u>	-	<u>( 9,288)</u>
認列於其他綜合損益	<u>( 22,408)</u>	<u>466</u>	<u>( 21,942)</u>
雇主提撥	-	<u>( 8,934)</u>	<u>( 8,934)</u>
福利支付	<u>( 6,496)</u>	<u>6,496</u>	-
106年12月31日	<u>90,723</u>	<u>( 60,673)</u>	<u>30,050</u>
服務成本			
當期服務成本	53	-	53
利息（收入）費用	<u>1,452</u>	<u>( 971)</u>	<u>481</u>
認列於損益	<u>1,505</u>	<u>( 971)</u>	<u>534</u>
再衡量數			
計畫資產報酬（除 包含於淨利息之 金額外）	-	( 1,433)	( 1,433)
精算（利益）損失			
—人口統計假 設變動	2,068	-	2,068
—財務假設變 動	4,643	-	4,643
—經驗調整	<u>( 1,832)</u>	-	<u>( 1,832)</u>
認列於其他綜合損益	<u>4,879</u>	<u>( 1,433)</u>	<u>3,446</u>
雇主提撥	-	<u>( 9,174)</u>	<u>( 9,174)</u>
福利支付	-	-	-
107年12月31日	<u>\$ 97,107</u>	<u>(\$ 72,251)</u>	<u>\$ 24,856</u>

確定福利計畫認列於損益之金額依功能別彙總如下：

	<u>107年12月31日</u>	<u>106年12月31日</u>
依功能別彙總		
營業成本	\$ 393	\$ 865
推銷費用	16	26
管理費用	14	33
研發費用	<u>111</u>	<u>269</u>
	<u>\$ 534</u>	<u>\$ 1,193</u>

合併公司因「勞動基準法」之退休金制度暴露於下列風險：

1. 投資風險：勞動部勞動基金運用局透過自行運用及委託經營方式，將勞工退休基金分別投資於國內（外）權益證券與債務證券及銀行存款等標的，惟本公司之計畫資產得分配金額係以不低於當地銀行2年定期存款利率計算而得之收益。
2. 利率風險：政府公債／公司債之利率下降將使確定福利義務現值增加，惟計畫資產之債務投資報酬亦會隨之增加，兩者對淨確定福利負債之影響具有部分抵銷之效果。
3. 薪資風險：確定福利義務現值之計算係參考計畫成員之未來薪資。因此計畫成員薪資之增加將使確定福利義務現值增加。

合併公司之確定福利義務現值係由合格精算師進行精算，衡量日之重大假設如下：

	<u>107年12月31日</u>	<u>106年12月31日</u>
折現率	1.28%	1.60%
薪資預期增加率	2.00%	2.00%
計畫資產報酬率	1.28%	1.60%

計畫資產之整體資產預期報酬率係根據歷史報酬趨勢以及精算師對於相關義務存續期間內，該資產所處市場之預測，並考量前述計畫資產之運用及最低收益之影響所作之估計。

若重大精算假設分別發生合理可能之變動，在所有其他假設維持不變之情況下，將使確定福利義務現值增加（減少）之金額如下：

	<u>107年12月31日</u>	<u>106年12月31日</u>
折現率		
增加 0.50%	( <u>\$ 7,375</u> )	( <u>\$ 6,887</u> )
減少 0.50%	<u>\$ 9,232</u>	<u>\$ 8,165</u>
薪資預期增加率		
增加 0.50%	<u>\$ 9,116</u>	<u>\$ 8,083</u>
減少 0.50%	( <u>\$ 7,361</u> )	( <u>\$ 6,894</u> )

由於精算假設可能彼此相關，僅單一假設變動之可能性不大，故上述敏感度分析可能無法反映確定福利義務現值實際變動情形。

	<u>107年12月31日</u>	<u>106年12月31日</u>
預期 1 年內提撥金額	<u>\$ 9,173</u>	<u>\$ 8,934</u>
確定福利義務平均到期期間	17 年	17 年

## 二七、權益

### (一) 股本

	<u>107年12月31日</u>	<u>106年12月31日</u>
額定股數（仟股）	<u>150,000</u>	<u>150,000</u>
額定股本	<u>\$ 1,500,000</u>	<u>\$ 1,500,000</u>
已發行且已收足股款之股數 （仟股）	<u>128,498</u>	<u>128,498</u>
已發行股本	<u>\$ 1,284,980</u>	<u>\$ 1,284,980</u>

本公司股本並無重大變動。已發行之普通股每股面額為 10 元，每股享有一表決權及收取股利之權利。

額定股本中供員工認股權憑證所保留之股本為 5,000 仟股。

### (二) 資本公積

	<u>107年12月31日</u>	<u>106年12月31日</u>
<u>得用以彌補虧損、發放現金或 撥充股本（註 1）</u>		
股票發行溢價	\$ 2,275,616	\$ 2,275,616
採用權益法認列關聯企業股 權淨值之變動數	35,722	2,922
合併溢額	89,710	89,710

（接次頁）

(承前頁)

	<u>107年12月31日</u>	<u>106年12月31日</u>
<u>僅得用以彌補虧損(註2)</u>		
認列對子公司所有權權益變動數	\$ 8,514	\$ 1,637
<u>不得作為任何用途</u>		
員工認股權	15,948	15,948
可轉換公司債之認股權	<u>2,176</u>	<u>2,176</u>
	<u>\$ 2,427,686</u>	<u>\$ 2,388,009</u>

註 1：此類資本公積得用以彌補虧損，亦得於公司無虧損時，用以發放現金或撥充股本，惟撥充股本時每年以實收股本之一定比率為限。

註 2：此類資本公積係本公司未實際取得或處分子公司股權時，因子公司權益變動認列之權益交易影響數，或本公司採權益法認列子公司資本公積之調整數。

### (三) 保留盈餘及股利政策

依本公司章程之盈餘分派政策規定，年度決算如有盈餘，依法繳納稅捐，彌補累積虧損後，再提10%為法定盈餘公積，其餘再依法令規定提列或迴轉特別盈餘公積；如尚有餘額，併同累積未分配盈餘，由董事會擬具盈餘分配議案，提請股東會決議分派股東股息紅利。本公司章程規定之員工及董監事酬勞分派政策，參閱附註二九之(七)員工酬勞及董監事酬勞。

本公司考量因應未來資金需求及長期財務規劃，並滿足股東對現金流入之需求，每年依法由董事會擬具分派案，提報股東會決議，其中股東紅利得以現金或股票方式發放，惟現金股利分派之比例以不低於股利總額之20%。

法定盈餘公積應提撥至其餘額達公司實收股本總額時為止。公司無虧損時，法定盈餘公積超過實收股本總額25%之部分除得撥充股本外，尚得以現金分配。

本公司依金管證發字第 1010012865 號函及「採用國際財務報導準則 (IFRSs) 後，提列特別盈餘公積之適用疑義問答」等規定提列及迴轉特別盈餘公積。

本公司於 107 年 6 月 11 日及 106 年 6 月 16 日舉行股東常會，分別決議通過 106 及 105 年度盈餘分配案如下：

	盈 餘 分 配 案		每 股 股 利 ( 元 )	
	106年度	105年度	106年度	105年度
法定盈餘公積	\$ 51,562	\$ 44,307		
特別盈餘公積	( 48,572)	48,572	\$ -	\$ -
現金股利	526,842	398,344	4.1	3.1

本公司 108 年 3 月 20 日董事會擬議 107 年度盈餘分配案如下：

	盈 餘 分 配 案	每 股 股 利 ( 元 )
法定盈餘公積	\$ 46,058	
提列特別盈餘公積	75,159	
股東股利—現金	385,494	\$ 3.0

有關 107 年度之盈餘分配案尚待預計於 108 年 6 月 24 日召開之股東會決議。

#### (四) 其他權益項目

##### 1. 國外營運機構財務報表換算之兌換差額

	107年度	106年度
年初餘額	(\$ 41,802)	(\$ 16,864)
換算國外營運機構淨資產所產生之兌換差額	( 18,127)	( 24,938)
年底餘額	(\$ 59,929)	(\$ 41,802)

##### 2. 備供出售金融資產未實現損益

	金 額
106 年 1 月 1 日餘額	(\$ 31,708)
未實現損益	95,178
106 年 12 月 31 日餘額	\$ 63,470
追溯適用 IFRS 9 之影響數	( 63,470)
107 年 1 月 1 日餘額 (IFRS 9)	\$ -



3. 透過其他綜合損益按公允價值衡量之金融資產未實現損益

	<u>107年度</u>
年初餘額 (IAS 39)	\$ -
追溯適用 IFRS 9 之影響數	<u>58,470</u>
年初餘額 (IFRS 9)	58,470
未實現損益	
權益工具	( <u>52,410</u> )
處分權益工具累計損益移轉至保留盈餘	( <u>21,290</u> )
年底餘額	<u>( \$ 15,230 )</u>

(五) 非控制權益

	<u>107年度</u>	<u>106年度</u>
年初餘額	\$219,533	\$ 82,256
歸屬於非控制權益之份額		
本年度淨損	( 21,260 )	( 29,395 )
國外營運機構財務報表		
換算之兌換差額	( 2,091 )	( 1,601 )
子公司非控制權益變動數	( <u>27,089</u> )	<u>168,273</u>
年底餘額	<u>\$169,093</u>	<u>\$219,533</u>

二八、收 入

	<u>107年度</u>	<u>106年度</u>
客戶合約收入		
加工收入	\$ 2,822,826	\$ 2,954,247
銷貨收入	552,665	570,674
其他收入	<u>115,151</u>	<u>145,462</u>
	<u>\$ 3,490,642</u>	<u>\$ 3,670,383</u>

(一) 合約餘額

	<u>107年12月31日</u>	<u>107年1月1日</u>
應收帳款 (附註十一)	<u>\$ 1,082,050</u>	<u>\$ 1,080,972</u>
合約負債	<u>\$ 138,388</u>	<u>\$ 50,934</u>

合約負債之變動主要係來自滿足履約義務之時點與客戶付款時點之差異。

來自年初合約負債以及前期已滿足之履約義務於當年度認列為收入之金額如下：

	<u>107 年度</u>
來自年初合約負債	
商品銷貨	<u>\$ 35,614</u>

各主要產品及勞務收入之分析及客戶合約收入之細分資訊，參閱附註四二。

## 二九、繼續營業單位淨利及其他綜合損益

係包含以下項目：

### (一) 其他收益及費損淨額

	<u>107年度</u>	<u>106年度</u>
營業租賃租金收入	\$ 58,440	\$ 54,024
處分不動產、廠房及設備淨益	103,066	98,781
出租資產折舊費用	( 6,075)	( 6,992)
投資性不動產折舊費用	( 825)	( 837)
	<u>\$154,606</u>	<u>\$144,976</u>

### (二) 其他收入

	<u>107年度</u>	<u>106年度</u>
利息收入		
銀行存款	\$ 39,526	\$ 33,276
股利收入	14,594	2,341
其 他	<u>21,534</u>	<u>12,313</u>
	<u>\$ 75,654</u>	<u>\$ 47,930</u>

### (三) 其他利益及損失

	<u>107年度</u>	<u>106年度</u>
淨外幣兌換損失	(\$ 3,483)	(\$ 73,049)
金融資產減資損失	-	( 4,732)
賠償損失	( 27)	( 16)
處分投資損失	-	( 94)
其 他	<u>( 4,931)</u>	<u>9,423</u>
	<u>(\$ 8,441)</u>	<u>(\$ 68,468)</u>

(四) 財務成本

	107年度	106年度
銀行借款利息	\$ 21,381	\$ 18,588
應付租賃款利息	572	277
其他利息費用	38	103
	<u>\$ 21,991</u>	<u>\$ 18,968</u>

(五) 折舊及攤銷

	107年度	106年度
不動產、廠房及設備	\$573,463	\$675,948
投資性不動產	825	837
無形資產	<u>8,809</u>	<u>8,424</u>
合計	<u>\$583,097</u>	<u>\$685,209</u>
折舊費用依功能別彙總		
營業成本	\$530,584	\$640,424
營業費用	36,803	28,533
其他收益及費損	<u>6,901</u>	<u>7,828</u>
	<u>\$574,288</u>	<u>\$676,785</u>
攤銷費用依功能別彙總		
營業成本	\$ 691	\$ 561
營業費用	<u>8,118</u>	<u>7,863</u>
	<u>\$ 8,809</u>	<u>\$ 8,424</u>

(六) 員工福利費用

	107年度	106年度
退職後福利(附註二六)		
確定提撥計畫	\$ 33,411	\$ 33,228
確定福利計畫	<u>534</u>	<u>1,193</u>
	33,945	34,421
其他員工福利	<u>1,114,197</u>	<u>1,101,703</u>
員工福利費用合計	<u>\$ 1,148,142</u>	<u>\$ 1,136,124</u>
依功能別彙總		
營業成本	\$ 776,165	\$ 770,812
營業費用	<u>371,977</u>	<u>330,891</u>
	<u>\$ 1,148,142</u>	<u>\$ 1,101,703</u>

(七) 員工酬勞及董監事酬勞

本公司依章程規定係以當年度扣除分派員工及董監酬勞前之稅前利益分別以不低於 2% 及不高於 5% 提撥員工酬勞及董監事酬勞。107 及 106 年度估列之員工酬勞及董監事酬勞分別於 108 年 3 月 20 日及 107 年 3 月 21 日經董事會決議如下：

估列比例

	<u>107年度</u>	<u>106年度</u>
員工酬勞	10.04%	10.69%
董監事酬勞	0.62%	0.65%

金 額

	<u>107年度</u>		<u>106年度</u>	
	現	金	現	金
員工酬勞	\$ 68,000		\$ 75,000	
董監事酬勞	4,200		4,570	

年度合併財務報告通過發布日後若金額仍有變動，則依會計估計變動處理，於次一年度調整入帳。

107 及 106 年度員工酬勞及董監事酬勞之實際配發金額與 107 及 106 年度合併財務報告之認列金額並無差異。

有關本公司 108 年及 107 年董事會決議之員工酬勞及董監事酬勞資訊，請至台灣證券交易所「公開資訊觀測站」查詢。

(八) 外幣兌換損益

	<u>107年度</u>	<u>106年度</u>
外幣兌換利益總額	\$101,566	\$ 24,288
外幣兌換（損失）總額	( <u>105,049</u> )	( <u>97,337</u> )
淨（損）益	( <u>\$ 3,483</u> )	( <u>\$ 73,049</u> )

### 三十、繼續營業單位所得稅

#### (一) 認列於損益之所得稅

所得稅費用之主要組成項目如下：

	107年度	106年度
當期所得稅		
本年度產生者	\$157,869	\$140,433
未分配盈餘加徵	773	-
以前年度之調整	( 2,700)	( 14,700)
遞延所得稅		
本年度產生者	5,918	( 17,526)
稅率變動	( 11,264)	-
認列於損益之所得稅費用	<u>\$150,596</u>	<u>\$108,207</u>

會計所得與所得稅費用之調節如下：

	107年度	106年度
繼續營業單位稅前淨利	<u>\$589,918</u>	<u>\$594,429</u>
稅前淨利按法定稅率計算之 所得稅費用 (107 及 106 年 度分別採 20% 及 17%)	\$126,659	\$107,014
決定課稅所得時應予調減項 目	( 10,379)	( 3,692)
未認列之可減除暫時性差異	47,507	19,585
稅率變動	( 11,264)	-
未分配盈餘加徵	773	-
以前年度之當期所得稅費用 於本年度之調整	( 2,700)	( 14,700)
認列於損益之所得稅費用	<u>\$150,596</u>	<u>\$108,207</u>

合併公司適用中華民國所得稅法之個體於 106 年所適用之稅率為 17%。107 年 2 月修正後中華民國所得稅法將營利事業所得稅稅率由 17% 調整為 20%，並自 107 年度施行。此外，107 年度未分配盈餘所適用之稅率將由 10% 調降為 5%；中國地區子公司所適用之稅率為 25%；其他轄區所產生之稅額係依各相關轄區適用之稅率計算。

由於 108 年度股東會盈餘分配情形尚具不確定性，故 107 年度未分配盈餘加徵 5% 所得稅之潛在所得稅後果尚無法可靠決定。

(二) 本期所得稅負債

	<u>107年12月31日</u>	<u>106年12月31日</u>
本期所得稅負債		
應付所得稅	<u>\$115,768</u>	<u>\$ 97,712</u>

(三) 遞延所得稅資產

遞延所得稅資產之變動如下：

107 年度

<u>遞延所得稅資產</u>	<u>年初餘額</u>	<u>認列於損益</u>	<u>年底餘額</u>
暫時性差異			
遞延收入	\$ 37,393	\$ 309	\$ 37,702
備抵存貨跌價損失	8,565	3,931	12,496
負債準備	2,741	( 210)	2,531
備抵損失	3,083	4,674	7,757
其他	<u>12,047</u>	<u>( 3,358)</u>	<u>8,689</u>
	<u>\$ 63,829</u>	<u>\$ 5,346</u>	<u>\$ 69,175</u>

106 年度

<u>遞延所得稅資產</u>	<u>年初餘額</u>	<u>認列於損益</u>	<u>年底餘額</u>
暫時性差異			
遞延收入	\$ 33,209	\$ 4,184	\$ 37,393
備抵存貨跌價損失	8,398	167	8,565
負債準備	2,212	529	2,741
備抵損失	675	2,408	3,083
其他	<u>1,808</u>	<u>10,239</u>	<u>12,047</u>
	<u>\$ 46,302</u>	<u>\$ 17,527</u>	<u>\$ 63,829</u>

(四) 未於合併資產負債表中認列遞延所得稅資產之可減除暫時性差異、  
未使用虧損扣抵金額

	<u>107年12月31日</u>	<u>106年12月31日</u>
虧損扣抵		
2017 年度到期	\$ 83,403	\$ 84,942
2018 年度到期	85,193	86,764
2019 年度到期	43,344	44,143
2020 年度到期	91,367	93,053
2021 年度到期	118,377	120,561
2022 年度到期	68,535	69,799
2023 年度到期	<u>75,238</u>	<u>-</u>
	<u>\$565,457</u>	<u>\$499,262</u>
可減除暫時性差異	<u>\$723,805</u>	<u>\$482,826</u>

(五) 所得稅核定情形

本公司之營利事業所得稅申報，截至 105 年度以前之申報案件業經稅捐稽徵機關核定。

三一、每股盈餘

單位：每股元

	107年度	106年度
基本每股盈餘	<u>\$ 3.58</u>	<u>\$ 4.01</u>
稀釋每股盈餘	<u>\$ 3.53</u>	<u>\$ 3.96</u>

用以計算每股盈餘之盈餘及普通股加權平均股數如下：

本年度淨利

	107年度	106年度
歸屬於本公司業主之淨利	<u>\$460,582</u>	<u>\$515,617</u>
用以計算基本每股盈餘之淨利	460,582	515,617
具稀釋作用潛在普通股之影響：		
員工酬勞	<u>-</u>	<u>-</u>
用以計算稀釋每股盈餘之淨利	<u>\$460,582</u>	<u>\$515,617</u>

股    數

單位：仟股

	107年度	106年度
用以計算基本每股盈餘之普通股加權平均股數	128,498	128,498
具稀釋作用潛在普通股之影響：		
員工酬勞	<u>1,979</u>	<u>1,613</u>
用以計算稀釋每股盈餘之普通股加權平均股數	<u>130,477</u>	<u>130,111</u>

若合併公司得選擇以股票或現金發放員工酬勞，則計算稀釋每股盈餘時，假設員工酬勞將採發放股票方式，並於該潛在普通股具有稀釋作用時計入加權平均流通在外股數，以計算稀釋每股盈餘。於次年度決議員工酬勞發放股數前計算稀釋每股盈餘時，亦繼續考量該等潛在普通股之稀釋作用。

### 三二、與非控制權益之權益交易

合併公司於 107 年 10 月購買巨豐半導體公司剩餘之 40% 股權，致持股比例由 60% 上升為 100%，由於此交易並未改變合併公司對該子公司之控制，合併公司係視為權益交易處理。

	<u>巨 豐 半 導 體</u>
<u>107 年 1 月 1 日至 12 月 31 日</u>	
支付之現金對價	\$ 13,335
子公司淨資產帳面金額按相對權益變動計算應轉出非控制權益之金額	( <u>20,212</u> )
權益交易差額	( <u>\$ 6,877</u> )
<u>權益交易差額調整科目</u>	
資本公積一對子公司所有權益變動	( <u>\$ 6,877</u> )

### 三三、非現金交易

合併公司於 107 及 106 年度進行下列非現金交易之投資及籌資活動：

- (一) 合併公司於 107 及 106 年度分別將存貨 63,157 仟元及 106,099 仟元轉列為不動產、廠房及設備；另合併公司於 107 及 106 年度分別將不動產、廠房及設備淨額 38 仟元（帳列成本 66,037 仟元減累計折舊 65,999 仟元）及 70,535 仟元（帳列成本 189,860 仟元減累計折舊 119,325 仟元）轉列為存貨；且本公司於 107 年度將不動產、廠房及設備淨額 1,731 仟元（帳列成本 4,216 仟元減累計折舊 2,485 仟元）轉列為投資性不動產（參閱附註十六）。

### 三四、營業租賃協議

- (一) 合併公司為承租人

營業租賃主係承租土地及廠房，租賃期間為 1 至 50 年。於租賃期間終止時，合併公司對租賃土地或廠房並無優惠承購權。

截至 107 年及 106 年 12 月 31 日止，合併公司因營業租賃合約所支付之存出保證金分別為 970 仟元及 904 仟元。



不可取消營業租賃之未來最低租賃給付總額如下：

	<u>107年12月31日</u>	<u>106年12月31日</u>
不超過1年	\$ 17,777	\$ 17,330
1~5年	38,238	47,883
超過5年	<u>46,855</u>	<u>55,242</u>
	<u>\$102,870</u>	<u>\$120,455</u>

## (二) 合併公司為出租人

營業租賃係合併公司將廠房部分樓層及所擁有之投資性不動產出租，租賃期間為3至5年。所有營業租賃合約均包含承租人於行使續租權時，依市場租金行情調整租金之條款。承租人於租賃期間結束時，對該不動產不具有優惠承購權。

截至107年及106年12月31日止，合併公司因營業租賃合約所收取之保證金分別為7,494仟元及7,494仟元。

不可取消營業租賃之未來最低租賃收取總額如下：

	<u>107年12月31日</u>	<u>106年12月31日</u>
不超過1年	\$ 31,477	\$ 25,962
1~5年	<u>90,654</u>	<u>33,260</u>
	<u>\$122,131</u>	<u>\$ 59,222</u>

## 三五、資本風險管理

合併公司進行資本管理以確保能夠於繼續經營之前提下，藉由將債務及權益餘額最適化，以使股東報酬極大化。合併公司之整體策略並無變化。

合併公司資本結構係由淨債務（即借款減除現金及約當現金）及權益（即股本、資本公積、保留盈餘及其他權益項目）組成。

合併公司不須遵守其他外部資本規定。

合併公司主要管理階層每定期檢視合併公司資本結構，其檢視內容包括考量各類資本之成本及相關風險。合併公司依據主要管理階層之建議，將藉由支付股利、發行新股、買回股份及發行新債或償付舊債等方式平衡其整體資本結構。

### 三六、金融工具

#### (一) 公允價值之資訊－非按公允價值衡量之金融工具

合併公司管理階層認為非按公允價值衡量之金融資產及金融負債之帳面金額趨近於公允價值或其公允價值無法可靠衡量。

#### (二) 公允價值資訊－以重複性基礎按公允價值衡量之金融工具

##### 1. 公允價值層級

107年12月31日

	第 1 等級	第 2 等級	第 3 等級	合 計
<u>透過其他綜合損益按公允價值衡量之金融資產</u>				
權益工具投資				
－國內上市（櫃）股票	\$ 168,175	\$ -	\$ -	\$ 168,175
－國內未上市（櫃）股票	-	-	79,558	79,558
－國外未上市（櫃）股票	-	-	63,884	63,884
合 計	<u>\$ 168,175</u>	<u>\$ -</u>	<u>\$ 143,442</u>	<u>\$ 311,617</u>

106年12月31日

	第 1 等級	第 2 等級	第 3 等級	合 計
備供出售金融資產				
國內上市（櫃）有價證券				
－權益投資	<u>\$ 239,275</u>	<u>\$ -</u>	<u>\$ -</u>	<u>\$ 239,275</u>

107年及106年度無第1等級與第2等級公允價值衡量間移轉之情形。

##### 2. 第3等級公允價值衡量之評價技術及輸入值

國內外未上市（櫃）權益投資係採資產法，或按其同業股票於活絡市場成交價格並調整流動性，得其公允價值。

##### 3. 金融工具以第3等級公允價值衡量之調節

合併公司以第3等級公允價值衡量之金融資產，係透過其他綜合損益按公允價值衡量之權益工具投資。

107 年度

	<u>107年1月1日 至12月31日</u>
年初餘額	\$112,480
新 增	45,016
處 分	( 13,710)
認列於其他綜合損益	( 344)
年底餘額	<u>\$143,442</u>

(三) 金融工具之種類

	<u>107年12月31日</u>	<u>106年12月31日</u>
<u>金融資產</u>		
放款及應收款 (註 1)	\$ -	\$ 3,662,803
備供出售金融資產 (註 2)	-	354,354
透過其他綜合損益按公允價 值衡量		
權益工具投資	311,617	-
按攤銷後成本衡量之金融資 產 (註 3)	3,928,979	-
<u>金融負債</u>		
按攤銷後成本衡量 (註 4)	1,379,139	1,468,517

註 1：餘額係包含現金及約當現金、應收票據及帳款（含關係人款項）、其他應收款（含關係人款項）及其他金融資產（流動及非流動）等按攤銷後成本衡量之放款及應收款。

註 2：餘額係包含分類為備供出售金融資產及以成本衡量之金融資產餘額。

註 3：餘額係包含現金及約當現金、債務工具投資、應收票據及帳款（含關係人款項）及其他應收款（含關係人款項）等按攤銷後成本衡量之金融資產。

註 4：餘額係包含短期借款、應付票據及帳款（含關係人款項）、其他應付款（含關係人款項）、應付租賃款（流動及非流動）及長期借款（含 1 年內到期部分）等按攤銷後成本衡量之金融負債。

#### (四) 財務風險管理目的與政策

合併公司主要金融工具包括權益投資、應收帳款、應付帳款、應付公司債及借款。合併公司之財務管理部門係為各業務單位提供服務，統籌協調進入國內與國際金融市場操作，藉由依照風險程度與廣度分析暴險之內部風險報告監督及管理合併公司營運有關之財務風險。該等風險包括市場風險（包含匯率風險、利率風險及其他價格風險）、信用風險及流動性風險。

合併公司透過衍生金融工具規避暴險，以減輕該等風險之影響。衍生金融工具之運用受合併公司董事會通過之政策所規範，其為匯率風險、利率風險、信用風險、衍生金融工具與非衍生金融工具之運用以及剩餘流動資金之投資書面原則。內部稽核人員持續地針對政策之遵循與暴險額度進行複核。合併公司並未以投機目的而進行金融工具（包括衍生金融工具）之交易。

財務管理部門定期於對合併公司之經營管理會議提出報告，以減輕暴險之風險。

##### 1. 市場風險

合併公司之營運活動使合併公司承擔之主要財務風險為外幣匯率變動風險（參閱下述(1)）以及利率變動風險（參閱下述(2)）。合併公司從事衍生金融工具以管理所承擔之外幣匯率風險，包括以遠期外匯合約規避因出口設備或提供勞務至其他地區而產生之匯率風險。

合併公司有關金融工具市場風險之暴險及其對該等暴險之管理與衡量方式並無改變。

##### (1) 匯率風險

本公司及數個子公司從事外幣計價之銷貨與進貨交易，因而使合併公司產生匯率變動暴險。合併公司匯率暴險之管理係於政策許可之範圍內，利用遠期外匯合約管理風險。

### 敏感度分析

合併公司主要受到美金、人民幣及日圓匯率波動之影響。

下表詳細說明當新台幣（功能性貨幣）對美金、人民幣及日圓之匯率分別增加 5%、5%及 10%時，合併公司之敏感度分析。5%及 10%係為集團內部向主要管理階層報告匯率風險時所使用之敏感度比率，亦代表管理階層對外幣匯率之合理可能變動範圍之評估。下表之負數係表示當集團內各個體之功能性貨幣相對於各相關貨幣升值 5%、5%及 10%時，將使稅前淨利（減少）增加之金額。

	美 金 之 影 響		人 民 幣 之 影 響		日 圓 之 影 響	
	107年度	106年度	107年度	106年度	107年度	106年度
稅前淨（損）益	<u>(\$17,291)</u>	<u>(\$40,009)</u>	<u>(\$ 9,740)</u>	<u>(\$ 6,635)</u>	<u>\$ 2,245</u>	<u>(\$ 500)</u>

敏感度變化主要源自於合併公司於資產負債表日尚流通在外且未進行現金流量避險之美金、人民幣及日圓計價應收、應付款項。合併公司本期對美金之匯率敏感度下降主係因以美金計價之銷貨減少導致以美金計價之應收帳款餘額減少。合併公司本期對人民幣之匯率敏感度上升，主係因以人民幣計價之銀行存款及定期存款增加所致。

#### (2) 利率風險

因合併公司內之個體同時持有固定及浮動利率資產，因而產生利率暴險。合併公司藉由維持一個適當之固定及浮動利率組合來管理利率風險。

合併公司於資產負債表日受利率暴險之金融資產及金融負債帳面金額如下：

	107年12月31日	106年12月31日
具公允價值利率風險		
—金融資產	\$ 1,563,670	\$ 1,194,354
—金融負債	15,872	19,999
具現金流量利率風險		
—金融資產	900,858	1,231,494
—金融負債	721,800	749,360

### 敏感度分析

下列敏感度分析係依非衍生工具於資產負債表日之利率暴險而決定。對於浮動利率負債，其分析方式係假設資產負債表日流通在外之負債金額於報導期間皆流通在外。集團內部向主要管理階層報告利率時所使用之變動率為利率增加或減少 0.1%，此亦代表管理階層對利率之合理可能變動範圍之評估。

若利率增加／減少 0.1%，在所有其他變數維持不變之情況下，合併公司 107 及 106 年度之稅前淨利將分別增加／減少 722 仟元及 749 仟元。

### (3) 其他價格風險

合併公司因權益證券投資而產生權益價格暴險。該權益投資非持有供交易而係屬策略性投資。合併公司並未積極交易該等投資。合併公司權益價格風險主要集中於台灣地區交易所及櫃買中心之電子產業權益工具。

### 敏感度分析

下列敏感度分析係依資產負債表日之權益價格暴險進行。

若權益價格上漲／下跌 1%，107 年度稅後其他綜合損益將因透過其他綜合損益按公允價值衡量金融資產之公允價值上升／下跌而增加／減少 3,116 仟元。

若權益價格上漲／下跌 1%，106 年度稅後其他綜合損益將因備供出售金融資產公允價值之變動增加／減少 2,393 仟元。

合併公司對權益證券投資之敏感度相較於前一年度並無重大變動。

## 2. 信用風險

信用風險係指交易對方拖欠合約義務而造成集團財務損失之風險。截至資產負債表日，合併公司可能因交易對方未履行

義務及合併公司提供財務保證造成財務損失之最大信用風險暴險主要係來自於：

- (1) 合併資產負債表所認列之金融資產帳面金額。
- (2) 合併公司提供財務保證所產生之或有負債金額。

為減輕信用風險，合併公司管理階層指派專責團隊負責授信額度之決定、授信核准及其他監控程序以確保逾期應收款項之回收已採取適當行動。此外，合併公司於資產負債表日會逐一複核應收款項之可回收金額以確保無法回收之應收款項已提列適當減損損失。據此，本公司管理階層認為合併公司之信用風險已顯著減少。

合併公司之信用風險主要係集中於合併公司前六大客戶，截至 107 年及 106 年 12 月 31 日止，應收帳款總額來自前述客戶之比率分別為 23% 及 26%。

### 3. 流動性風險

合併公司係透過管理及維持足夠部位之現金及約當現金以支應集團營運並減輕現金流量波動之影響。合併公司管理階層監督銀行融資額度使用狀況並確保借款合同條款之遵循。

銀行借款對合併公司而言係為一項重要流動性來源。截至 107 年及 106 年 12 月 31 日止，合併公司未動用之短期銀行融資額度分別為 950,000 仟元及 880,000 仟元。

#### (1) 非衍生金融負債之流動性及利率風險表

非衍生金融負債剩餘合約到期分析係依合併公司最早可能被要求還款之日期，按金融負債未折現現金流量（包含本金及估計利息）編製。因此，合併公司可被要求立即還款之銀行借款，係列於下表最早之期間內，不考慮銀行立即執行該權利之機率；其他非衍生金融負債到期分析係依照約定之還款日編製。

以浮動利率支付之利息現金流量，其未折現之利息金額係依據資產負債表日預期借款利率推導而得。

107 年 12 月 31 日

	要 求 即 付 或 短 於 1 個 月	1 至 3 個 月	3 個 月 至 1 年	1 至 5 年
非衍生金融負債				
無附息負債	\$ 311,102	\$ 271,757	\$ 52,076	\$ 16,102
浮動利率工具	-	-	614,298	107,502
固定利率工具	350	703	3,207	11,612
	<u>\$ 311,452</u>	<u>\$ 272,460</u>	<u>\$ 669,581</u>	<u>\$ 135,216</u>

106 年 12 月 31 日

	要 求 即 付 或 短 於 1 個 月	1 至 3 個 月	3 個 月 至 1 年	1 至 5 年
非衍生金融負債				
無附息負債	\$ 362,360	\$ 289,375	\$ 42,219	\$ 11,040
浮動利率工具	-	-	550,560	148,800
浮動利率工具	339	681	3,108	15,871
	<u>\$ 362,699</u>	<u>\$ 290,056</u>	<u>\$ 595,887</u>	<u>\$ 175,711</u>

上述非衍生金融負債之浮動利率工具金額，將因浮動利率與資產負債表日所估計之利率不同而改變。

(2) 融資額度

	107年12月31日	106年12月31日
無擔保銀行透支額度		
— 已動用金額	\$ 414,651	\$ 451,760
— 未動用金額	950,000	880,000
	<u>\$ 1,364,651</u>	<u>\$ 1,331,760</u>
有擔保銀行透支額度		
— 已動用金額	\$ 307,149	\$ 297,600

三七、關係人交易

本公司及子公司（係本公司之關係人）間之交易、帳戶餘額、收益及費損於合併時全數予以銷除，故未揭露於本附註。合併公司與其他關係人間之交易如下。

(一) 關係人名稱及其關係

關 係 人 名 稱	與 合 併 公 司 之 關 係
天正國際精密機械股份有限公司	關聯企業
宏齊科技股份有限公司	其他關係人



(二) 營業交易

帳 列 項 目	關 係 人 類 別	107年度	106年度
銷貨收入	其他關係人	\$ 110,739	\$ 95,951
	關聯企業	<u>2,600</u>	<u>3,000</u>
		<u>\$ 113,339</u>	<u>\$ 98,951</u>

合併公司係依客戶之產品提供測試、切割等加工服務，故交易價格均視產品特性計收，加工收入之收款政策，一般客戶為月結 45 至 120 天，上列關係人之收款條件則均為月結 90 天。

(三) 進 貨

關 係 人 類 別	107年度	106年度
關聯企業	\$ 594	\$ 423
其他關係人	<u>12</u>	<u>-</u>
	<u>\$ 606</u>	<u>\$ 423</u>

進貨係依市價扣除折扣，以反映購買之數量及與該關係人之關係。

(四) 應收關係人款項

帳 列 項 目	關 係 人 類 別	107年12月31日	106年12月31日
應收票據及帳款— 關係人淨額	其他關係人 宏齊科技	\$ 28,726	\$ 33,095
	關聯企業 天正國際	<u>5,460</u>	<u>3,425</u>
		<u>\$ 34,186</u>	<u>\$ 36,520</u>

流通在外之應收關係人款項未收取保證。107 及 106 年度應收關係人款項並未提列呆帳費用。

帳 列 項 目	關 係 人 類 別	107年12月31日	106年12月31日
其他應收款— 關係人淨額	其他關係人 宏齊科技	<u>\$ 259,875</u>	<u>\$ -</u>

(五) 應付關係人款項

帳 列 項 目	關 係 人 類 別	107年12月31日	106年12月31日
應付關係人款項	關聯企業 天正國際	\$ 79	\$ 171
	其他關係人 宏齊科技	<u>1,470</u>	<u>-</u>
		<u>\$ 1,549</u>	<u>\$ 171</u>

流通在外之應付關係人款項餘額係未提供擔保且將以現金清償，應付關係人款項並未提供保證。

(六) 處分不動產、廠房及設備

關係人類別	處分	價款	處分	利益
	107年度	106年度	107年度	106年度
其他關係人				
宏齊科技	<u>\$ 275,000</u>	<u>\$ 800</u>	<u>\$ 93,031</u>	<u>\$ 643</u>

合併公司出售不動產、廠房及設備予關係人之交易係依據合約，無其他相當交易可供比較。

(七) 其他關係人交易

	107年度	106年度
租金收入		
其他關係人		
宏齊科技	<u>\$ 15,781</u>	<u>\$ 15,818</u>
製造費用		
其他關係人	<u>\$ 19,142</u>	<u>\$ 17,390</u>
營業費用		
其他關係人	<u>\$ -</u>	<u>\$ 10</u>
預收款項		
其他關係人	<u>\$ -</u>	<u>\$ 9,300</u>

合併公司與關係人間之租賃，租金之決定及付款條件係依據合約規定，無其它相當交易可供比較。

製造費用之關係人款項係本公司與其他關係人共用廠房，所承擔之相關水電費及修繕費等，費用之決定及付款條件係依據合約規定，無其它相當交易可供比較。

(八) 主要管理階層之獎勵

107及106年度對董事及其他主要管理階層之薪酬總額如下：

	107年度	106年度
短期員工福利	<u>\$ 24,044</u>	<u>\$ 23,212</u>
退職後福利	<u>75</u>	<u>146</u>
	<u>\$ 24,119</u>	<u>\$ 23,358</u>

董事及其他主要管理階層之薪酬係由薪酬委員會依照個人績效及市場趨勢決定。

### 三八、質抵押之資產

合併公司下列資產業已提供金融及政府相關機構，作為融資或有關業務保證金。

	107年12月31日	106年12月31日
質押定存單（註）	\$456,416	\$392,149
不動產、廠房及設備－淨額	84,348	239,140
投資性不動產	<u>25,642</u>	<u>24,736</u>
	<u>\$566,406</u>	<u>\$656,025</u>

合併公司部分自有土地及建築物（帳列不動產及廠房及設備）已質押作為銀行借款之擔保，合併公司不得將質押資產作為其他借款之擔保品或出售予其他企業。

註：質押定存 107 年度係帳列按攤銷後成本衡量之金融資產－流動及非流動；106 年度係帳列其他金融資產－流動及非流動。

### 三九、重大或有負債及未認列之合約承諾

截至 107 年 12 月 31 日，合併公司簽訂於資產負債表日後開始之融資租賃承諾金額為 16,809 仟元。

### 四十、具重大影響之外幣金融資產及負債之匯率資訊

以下資訊係按合併公司各個體功能性貨幣以外之外幣彙總表達，所揭露之匯率係指該等外幣換算至功能性貨幣之匯率。具重大影響之外幣資產及負債如下：

107 年 12 月 31 日

外 幣 資 產	外	幣 匯	率	帳 面 金 額
貨幣性項目				
美 元	\$	42,537	30.67	\$ 1,304,610
日 圓		8,262	0.276	2,280
人 民 幣		43,843	4.45	195,101
港 幣		221	3.89	860
				<u>\$ 1,502,851</u>

（接次頁）

(承前頁)

外幣負債	外幣	匯率	帳面金額
<u>貨幣性項目</u>			
美元	\$ 31,160	30.77	\$ 958,793
日圓	88,321	0.280	24,730
人民幣	68	4.50	306
港幣	977	3.95	<u>3,859</u>
			<u>\$ 987,688</u>

106年12月31日

外幣資產	外幣	匯率	帳面金額
<u>貨幣性項目</u>			
美元	\$ 56,177	29.71	\$ 1,669,019
日圓	39,329	0.262	10,304
人民幣	29,229	4.54	132,700
港幣	12,657	3.78	<u>47,843</u>
			<u>\$ 1,859,836</u>

外幣負債	外幣	匯率	帳面金額
<u>貨幣性項目</u>			
美元	29,146	29.81	\$ 868,842
日圓	19,959	0.266	5,309
港幣	978	3.84	<u>3,756</u>
			<u>\$ 877,907</u>

合併公司於 107 及 106 年度已實現及未實現外幣兌換淨損失分別為 3,483 仟元及 73,049 仟元，由於外幣交易及集團個體之功能性貨幣種類繁多，故無法按各重大影響之外幣別揭露兌換損益。

#### 四一、附註揭露事項

(一) 重大交易事項及(二)轉投資事業相關資訊：

1. 資金貸與他人：附表一。
2. 為他人背書保證：附表二。
3. 期末持有有價證券情形：附表三。

4. 累積買進或賣出同一有價證券之金額達新臺幣 3 億元或實收資本額 20% 以上：附表四。
5. 取得不動產之金額達新臺幣 3 億元或實收資本額 20% 以上：無。
6. 處分不動產之金額達新臺幣 3 億元或實收資本額 20% 以上：無。
7. 與關係人進、銷貨之金額達新臺幣 1 億元或實收資本額 20% 以上：附表五。
8. 應收關係人款項達新臺幣 1 億元或實收資本額 20% 以上：無。
9. 從事衍生性商品交易：無。
10. 母子公司間業務關係及重要交易往來情形：附表六。
11. 被投資公司資訊：附表七。

(三) 大陸投資資訊：

1. 大陸被投資公司名稱、主要營業項目、實收資本額、投資方式、資金匯出入情形、持股比例、投資損益、期末投資帳面金額、已匯回投資損益及赴大陸地區投資限額：附表八。
2. 與大陸被投資公司直接或間接經由第三地區所發生下列之重大交易事項，及其價格、付款條件、未實現損益：附表九。

四二、部門資訊

合併公司之營運決策者用以分配資源及評量部門績效之資訊，著重於產品別銷售之財務資訊，此財務資訊之衡量基礎與本合併財務報表相同。合併公司應報導部門為代工事業部門及自有產品事業部門。

(一) 部門收入與營運結果

	部 門 收 入	
	107年度	106年度
代工事業部門	\$ 2,822,826	\$ 2,954,247
自有產品事業部門	<u>667,816</u>	<u>716,136</u>
繼續營業單位總額	<u>\$ 3,490,642</u>	<u>\$ 3,670,383</u>

	部 門	損 益
	107年度	106年度
代工事業部門	\$594,554	\$532,727
自有產品事業部門	<u>328,433</u>	<u>464,520</u>
繼續營業單位總額	922,987	997,247
營業費用	( 584,722)	( 527,467)
其他收益及費損淨額	154,606	144,976
其他收入	75,654	47,930
其他利益及損失	( 8,441)	( 68,468)
財務成本	( 21,991)	( 18,968)
採用權益法認列之關聯企業 損益之份額	<u>51,825</u>	<u>19,179</u>
稅前淨利	<u>\$589,918</u>	<u>\$594,429</u>

部門利益係指各個部門所賺取之利潤，不包含應分攤之營業費用、營業外收入及利益暨營業外費用及損失。此衡量金額係提供予主要營運決策者，用以分配資源予部門及評量其績效。

## (二) 主要產品及勞務之收入

合併公司繼續營業單位之主要產品及勞務之收入分析如下：

	107年度	106年度
加工收入	\$ 2,822,826	\$ 2,954,247
銷貨收入	552,665	570,674
其他收入	<u>115,151</u>	<u>145,462</u>
	<u>\$ 3,490,642</u>	<u>\$ 3,670,383</u>

## (三) 地區別資訊

合併公司主要營運地區台灣及中國。

合併公司來自外部客戶之繼續營業單位收入依營運地點區分與非流動資產按資產所在地區分之資訊列示如下：

	來自外部客戶之收入		非 流 動 資 產	
	107年度	106年度	107年12月31日	106年12月31日
國 內	\$ 1,968,758	\$ 2,242,405	\$ 1,714,644	\$ 2,107,222
國 外	<u>1,521,884</u>	<u>1,427,978</u>	<u>587,687</u>	<u>720,530</u>
	<u>\$ 3,490,642</u>	<u>\$ 3,670,383</u>	<u>\$ 2,302,331</u>	<u>\$ 2,827,752</u>

非流動資產不包括金融工具、採權益法之投資、遞延所得稅資產及其他金融資產。

(四) 主要客戶資訊

來自單一客戶之收入達合併公司收入總額之 10% 以上者如下：

客 戶 名 稱	107年度		106年度	
	金 額	百分比 (%)	金 額	百分比 (%)
A 公 司	\$ 237,646	7	\$ 189,549	5
B 公 司	176,453	5	69,624	2

久元電子股份有限公司及子公司

資金貸與他人

民國 107 年 1 月 1 日至 12 月 31 日

附表一

單位：新台幣仟元

編號	貸出資金之公司	貸與對象	往來項目	是否為關係人	本期最高餘額	期末餘額 (註一)	實際動支金額	利率區間	資金貸與性質	業務往來金額	有短期融通資金必要之原因	提列備抵呆帳金額	擔保品		對對象價值	個別對象資金貸與總額	資金貸與總額
													名稱	價			
1	巨豐電子公司	吳江巨豐公司	其他應收款—關係人	是	\$ 31,150	\$ 25,375	\$ 25,375	(註二)	供營運使用	\$ -	供營運使用	\$ -	-	\$ -	\$ 31,111 (註三)	\$ 31,111 (註三)	

註一：係原始外幣依 107 年 12 月 31 日匯率換算而得。

註二：採用年利率 3.5% 計息。

註三：巨豐電子有限公司對個別對象資金貸與之限額為貸與企業淨值之 40% 或本公司實收資本額之 40% 孰低者；資金貸與總限額為本公司淨值之 40%。



久元電子股份有限公司及子公司  
為他人背書保證  
民國 107 年 1 月 1 日至 12 月 31 日

附表二

單位：除另註明外，  
係新台幣仟元

編號	背書保證者 公司名稱	被背書保證對象		對單一企業 背書保證 限額	本期最高 背書保證 餘額	期末背書 保證餘額	實際動支 金額	以財產擔保之 背書保證金額	累計背書保證 金額佔最近期 財務報表淨值 之比率	背書保證 最高限額	屬母公司對 子公司背書 保證	屬子公司對 母公司背書 保證	屬對大陸地區 背書保證
		公司名稱	關係										
0	久元公司	YTEC HK 公司	本公司間接持有 100% 之子公司	\$ 1,741,634 (註一)	\$ 309,550	\$ 307,150	\$ 307,150	\$ -	5.29%	\$ 2,322,178 (註二)	Y	N	N
0	久元公司	常州久元公司	本公司間接持有 100% 之子公司	1,741,634 (註一)	108,343	107,503	107,503	-	1.85%	2,322,178 (註二)	Y	N	Y
0	久元公司	吳江巨豐公司	本公司間接持有 100% 之子公司	1,741,634 (註一)	153,575	153,575	153,575	153,575	2.65%	2,322,178 (註二)	Y	N	Y
1	YTEC HK 公司	廈門久元公司	本公司間接持有 100% 之子公司	447,996 (註三)	154,775	153,575	153,575	153,575	2.65%	447,996 (註三)	Y	N	Y

註一：本公司對單一企業背書保證之限額以不超過本公司淨值 30% 為限；本公司直接及間接持有表決權股份達 90% 以上之公司間背書保證之限額以不超過本公司淨值 10% 為限，但本公司直接及間接持有表決權股份百分之百公司間背書保證，不在此限。

註二：本公司對外背書保證之總額以不超過本公司淨值之 40% 為限。

註三：YTEC HK 公司對外背書保證之總額以不超過 YTEC HK 公司淨值之 50% 為限，對單一企業背書保證之限額以不超過 YTEC HK 公司淨值 50% 為限。

久元電子股份有限公司及子公司  
 期末持有有價證券情形  
 民國 107 年 12 月 31 日

附表三

單位：除另註明外，  
為新台幣仟元

持有之公司	有價證券種類及名稱	與有價證券發行人之關係	帳列科目	期末				備註
				股數 / 單位 (仟股 / 仟單位)	帳面金額	持股比率 %	公允價值	
久元電子股份有限公司	股票							
	華上光電股份有限公司	—	透過其他綜合損益按公允價值衡量之金融資產—流動	429	\$ 514	0.16	\$ 514	註一
	艾笛森光電股份有限公司	本公司為該公司董事	透過其他綜合損益按公允價值衡量之金融資產—流動	2,424	33,090	1.83	33,090	註一
	宏齊科技股份有限公司	本公司董事長與該公司董事長為同一人	透過其他綜合損益按公允價值衡量之金融資產—非流動	10,230	131,971	4.96	131,971	註一
	笙泉科技股份有限公司	—	透過其他綜合損益按公允價值衡量之金融資產—非流動	220	2,600	0.56	2,600	註一
	旭德科技股份有限公司	—	透過其他綜合損益按公允價值衡量之金融資產—非流動	134	2,012	0.05	2,012	註二
	訊輪科技股份有限公司	—	透過其他綜合損益按公允價值衡量之金融資產—非流動	50	-	1.67	-	註二
	駿澤科技股份有限公司	—	透過其他綜合損益按公允價值衡量之金融資產—非流動	132	-	8.80	-	註二
	CSVI Ventures L.P.	—	透過其他綜合損益按公允價值衡量之金融資產—非流動	-	76,957	12.20	76,957	註二
天曜投資有限公司	Aelous Robotics Corporation(Cayman)	—	透過其他綜合損益按公允價值衡量之金融資產—非流動	2,000	63,884	6.50	63,884	註二
	漢晶光電股份有限公司	—	透過其他綜合損益按公允價值衡量之金融資產—非流動	2,500	589	9.26	589	註二

註一：係依 107 年 12 月 31 日收盤價計算。

註二：係按本公司取得之最近期財務報表計算或市場交易價格估算。

久元電子股份有限公司及子公司  
與關係人進、銷貨之金額達新臺幣 1 億元或實收資本額 20% 以上

民國 107 年 1 月 1 日至 12 月 31 日

附表四

單位：除另予註明者外  
，為新台幣仟元

進(銷)貨之公司	交易對象名稱	關係	交易情形				交易條件與一般交易不同之情形及原因		應收(付)票據、帳款		備註
			進(銷)貨金額	估總進(銷)貨之比率	授信期間	單價	授信期間	餘額	估總應收(付)票據、帳款之比率		
宏齊科技股份有限公司	本公司	其他關係人	銷貨	\$ 110,739	3.78%	月結 90 天	\$ -	-	\$ 28,726	2.89%	-

久元電子股份有限公司及子公司  
應收關係人款項達新臺幣 1 億元或實收資本額 20% 以上

民國 107 年 12 月 31 日

附表五

單位：除另予註明者外  
，為新台幣仟元

帳列應收款項之公司	交易對象名稱	關係	應收關係人 款項餘額(註1)	週轉率	逾期應收 金額	關係人款 項處理方 式	應收關係人款項 期後收回金額	提列備抵 損失金額
久元電子股份有限公司	宏齊科技股份有限公司	其他關係人	\$ 259,875	-	\$ -	-	\$ -	\$ -

註 1：係出售廠房之應收款項。

久元電子股份有限公司及子公司  
 母子公司間業務關係及重要交易往來情形  
 民國 107 年度

附表六

單位：新台幣仟元

編號	交易人名稱	交易往來對象	與交易人之關係(註一)	交易往來情形			
				科目	金額	交易條件	佔合併總營收或總資產之比率
0	久元公司	廈門久元公司	1	進貨	\$ 24,192	註二	1%
				遞延貨項－聯屬公司間交易	79,787	註二	5%
				應付帳款	22,686	註二	1%
		常州久元公司	1	遞延貨項－聯屬公司間交易	18,018	註二	1%
				揚州久元公司	1	營業收入	9,649
		久微電子公司	1	遞延貨項－聯屬公司間交易		40,121	註二
				營業收入	53,804	註二	2%
				出售固定資產	4,563	註二	-
				遞延貨項－聯屬公司間交易	48,357	註二	3%
		吳江巨豐公司	1	應收帳款	53,664	註二	1%
營業收入	632			註二	-		
威控商貿公司	1	遞延貨項－聯屬公司間交易	2,088	註二	-		
		營業收入	5,697	註二	-		
		進貨	12,912	註二	-		
		技術服務費用	4,223	註二	-		
		遞延貨項－聯屬公司間交易	141	註二	-		
		應收帳款	2,902	註二	-		
		應付帳款	8,228	註二	-		
1	吳江巨豐公司	巨豐電子公司	2	營業收入	62,388	註二	2%
				進貨	42	註二	-
				應收帳款	2,000	註二	-
				應付帳款	140	註二	-
				短期借款	25,375	註二	2%
				預收貨款	7,160	註二	-
				應付費用	76	註二	-
		久微電子公司	2	營業收入	19,746	註二	1%
				租金費用	6,570	註二	-
				應付帳款	4,984	註二	-
威控商貿公司	2	預收貨款	13,855	註二	1%		
		進貨	2,950	註二	-		
2	廈門久元公司	威控商貿公司	2	購置固定資產	6,200	註二	-
				其他應付款	2,314	註二	-
				常州久元公司	2	營業收入	107
		進貨	266	註二		-	
		應收帳款	2	應收帳款	124	註二	-
應付帳款	310			註二	-		
3	常州久元公司	威控商貿公司	2	製造費用	15	註二	-
4	威控商貿公司	揚州久元公司	2	營業收入	577	註二	-

註一：1 係代表母公司對子公司之交易。

2 係代表子公司對子公司之交易。

註二：係依雙方議定條件決定。

久元電子股份有限公司及子公司  
被投資公司資訊  
民國 107 年 1 月 1 日至 12 月 31 日

附表七

單位：新台幣及外幣仟元

投資公司名稱	被投資公司名稱	所在地區	主要營業項目	原始投資金額		本公司持有		被投資公司 本期損益	本期認列之 投資損益	備註	
				本期末	上期末	股數(仟股)	比率%				帳面金額
久元電子股份有限公司	YTEC Holding (Samoa) Co., Ltd.	薩摩亞	投資控股	\$ 1,874,534	\$ 1,853,044	註一	100.00	\$ 905,871	(\$ 251,075)	(\$ 251,075)	—
	威控自動化機械有限公司	臺灣新竹	各種控制器、光電零件及設備、自動化機械、測試儀器之設計製造組裝加工及買賣業務	1,000	1,000	註一	100.00	976	-	-	—
	久宏鑫科技股份有限公司	臺灣新竹	化學原物料研究開發	29,000	29,000	2,900	100.00	7,806	( 3,125)	( 3,125)	—
	辰祥自動化股份有限公司 (原晶準精密股份有限公司)	臺灣新竹	精密儀器批發	29,000	29,000	2,900	100.00	17,904	( 9,820)	( 9,820)	—
	天正國際精密機械股份有限公司	臺灣高雄	精密設備、電子零組件、模具	37,755	37,755	5,188	16.46	147,988	255,615	47,108	—
	威控有限公司 (Samoa)	薩摩亞	投資控股	USD 800	USD 800	註一	100.00	17,020	4,901	4,901	—
	天曜投資有限公司	臺灣新竹	投資控股	\$ 23,738	\$ 23,738			(註三)			
	天曜投資有限公司	臺灣新竹	投資控股	26,000	26,000	2,600	100.00	649	( 343)	( 343)	—
矽金光學股份有限公司	臺灣新竹	機械設備、電子零組件、光學儀器	24,000	24,000	2,400	24.00	27,438	19,655	4,717	—	
YTEC Holding (Samoa) Co., Ltd.	YTEC (Hong Kong) Global Limited	香港	投資控股	RMB 262,716	RMB 262,716	註一	100.00	895,992	( 193,459)	( 193,459)	—
	巨豐半導體有限公司	香港	投資控股	\$ 15,369	USD 14,669	註一	100.00	47,965	( 91,123)	( 63,361)	—
	Clear Reach Limited	英屬維京群島	投資控股	\$ 465,516	USD 444,026	註一	100.00	150,285	5,773	5,773	—
巨豐半導體有限公司	巨豐電子有限公司	香港	封裝服務銷售	USD 7,198	USD 7,198	註一	100.00	209,057			
				\$ 209,057	\$ 209,057			(註二)			
				USD 3,437	USD 3,437	註一	100.00	2,532	(USD 50)	(USD 50)	—
				\$ 103,812	\$ 103,812			\$ 77,777	(\$ 1,594)	(\$ 1,594)	—
								(註二)			

註一：係有限公司，僅有出資額並無股份。

註二：係依同期間經會計師查核之財務報表計算。

註三：因未達會計師簽證標準，係依同期間未經會計師查核之財務報表計算。

註四：大陸被投資公司相關資訊請參閱附表七。

久元電子股份有限公司及子公司  
大陸投資資訊  
民國 107 年 1 月 1 日至 12 月 31 日

附表八

單位：除另註明者外，為  
新台幣及外幣仟元

大陸被投資公司名稱	主要營業項目	實收資本額 (註二)	投資方式	本 期 期 初 自 台 灣 匯 出 累 積 投 資 金 額	本 期 匯 出 或 收 回 投 資 金 額		本 期 期 末 自 台 灣 匯 出 累 積 投 資 金 額 (註二)	本 公 司 直 接 或 間 接 投 資 之 持 股 比 例	本 期 認 列 投 資 ( 損 ) 益	期 末 投 資 價 值	截 至 本 期 已 匯 回 收 益
					匯 出	收 回					
廈門久元電子有限公司	高亮度發光二極管及LED晶粒檢測設備的研發、生產與加工，並提供相關技術諮詢與服務	RMB 194,235 \$ 899,021	註一	RMB 194,235 \$ 899,021	\$ -	\$ -	RMB 194,235 \$ 899,021	100%	(\$ 167,096) (註三)	\$ 603,986 (註三)	\$ -
常州久元光電有限公司	高亮度發光二極管及LED晶粒檢測設備的研發、生產與加工，並提供相關技術諮詢與服務	RMB 38,446 \$ 180,240	註一	RMB 38,446 \$ 180,240	-	-	RMB 38,446 \$ 180,240	100%	( 20,193) (註三)	167,199 (註三)	-
揚州久元電子有限公司	從事經營頻率控制與選擇元件(無線射頻標籤)及相關設備的研發、生產與加工，並提供相關技術諮詢與服務	RMB 67,887 \$ 308,250	註一	RMB 30,035 \$ 140,895	-	-	RMB 30,035 \$ 140,895	45%	5,320 (註三)	138,371 (註三)	-
吳江巨豐電子有限公司	晶圓及積體電路之封裝及測試代工，並提供相關技術諮詢與服務	RMB 143,576 \$ 534,151	註一	RMB 143,576 \$ 534,151	-	-	RMB 143,576 \$ 534,151	100%	( 81,179) (註三)	( 35,762) (註三)	-
久元微電子(深圳)有限公司	晶圓及積體電路之測試代工，並提供相關技術諮詢與服務	RMB 47,717 \$ 192,368	註一	RMB 47,717 \$ 192,368	-	-	RMB 47,717 \$ 192,368	100%	5,773 (註三)	150,285 (註三)	-
威控高貿(深圳)有限公司	與半導體相關之自動化設備及其零配件批發，並提供相關產品技術諮詢與服務	RMB 5,047 \$ 23,738	註一	RMB 5,047 \$ 23,738	-	-	RMB 5,047 \$ 23,738	100%	4,902	17,161	-

本 期 期 末 累 計 自 台 灣 匯 出	經 濟 部 投 審 會 規 定
赴 大 陸 地 區 投 資 金 額	依 經 濟 部 投 審 會 規 定
	赴 大 陸 地 區 投 資 限 額 淨 值 之
	百 分 之 六 十 或 八 仟 萬 元
USD 62,817	USD 62,817
\$ 2,137,768	\$ 2,137,768
	\$ 3,483,268

註一：本公司透過第三地區投資設立公司再投資大陸公司。

註二：係以原始外幣金額依原始匯率換算而得。

註三：投資損益及長期股權投資餘額係依該被投資公司同期間經會計師查核之財務報表計算。

久元電子股份有限公司及子公司

與大陸被投資公司直接或間接經由第三地區所發生下列之重大交易事項，及其價格、付款條件、未實現損益及其他相關資訊

民國 107 年 1 月 1 日至 12 月 31 日

附表九

單位：除另予註明者外，  
為新台幣仟元

大陸被投資公司名稱	交 易 類 型	進、銷、貨		交 易 條 件		應收(付)票據、帳款		未實現損益	備註
		金 額	百分比	付 款 條 件	與一般交易之比較	金 額	百分比		
揚州久元公司	銷售機台收入	\$ 9,649	-	註	註	\$ -	-	\$ 1,082	—
廈門久元公司	進 貨	24,192	1%	註	註	( 22,686)	1%	-	—
威控商貿公司	其他業內收入	5,697	-	註	註	2,902	-	51	—
威控商貿公司	進 貨	12,912	-	註	註	( 8,228)	-	-	—
久元微電子公司	銷售機台收入	53,804	2%	註	註	53,664	1%	5,609	—
吳江巨豐公司	出售耗材	632	-	註	註	-	-	-	—

註：銷售予關係人之交易價格並無其他適當交易對象可資比較，付款條件皆為驗收後月結 90 天。



## a 柒、財務狀況及財務績效之檢討分析與及風險事項

### 一、財務狀況

財務狀況比較分析表

單位：新台幣仟元

科 目 \ 年 度	107 年 金 額	106 年 金 額	差 異	
			金 額	%
流動資產	4,814,694	4,479,304	335,390	7.49%
非流動資產	2,845,216	3,324,049	(478,833)	(14.41%)
資產總額	7,659,910	7,803,353	(143,443)	(1.84%)
流動負債	1,530,282	1,472,080	58,202	3.95%
非流動負債	155,089	205,728	(50,639)	(24.61%)
負債總額	1,685,371	1,677,808	7,563	0.45%
股本	1,284,980	1,284,980	0	0
資本公積	2,427,686	2,388,009	39,677	1.66%
保留盈餘	2,167,939	2,211,355	(43,416)	(1.96%)
其他權益	(75,159)	21,668	(96,827)	(446.87%)
非控制權益	169,093	219,533	(50,440)	(22.98%)
權益總額	5,974,539	6,125,545	(151,006)	(2.47%)

最近二年度增減比例變動超過 20%且金額達一仟萬以上者，分析說明如下：

1. 非流動負債：主要係因償還長期借款。
2. 其他權益：主要係因備供出售金融商品未實現損失增加所致。
3. 非控制權益：主要係因本期久元對子公司巨豐半導體持股比例由 60%增加為 100%，致非控制權益減少。

## 二、財務績效

財務績效比較分析表

單位:新台幣仟元

科 目 \ 年 度	107 年度	106 年度	增(減)金額	變動比例%
	金 額	金 額		
營業收入	3,490,642	3,670,383	(179,741)	(4.90%)
營業成本	2,567,655	2,673,136	(105,481)	(3.95%)
營業毛利	922,987	997,247	(74,260)	(7.45%)
營業費用	584,722	527,467	57,255	10.85%
其他收益及費損淨額	154,606	144,976	9,630	6.64%
營業淨利	492,871	614,756	(121,885)	(19.83%)
營業外收入及支出	97,047	(20,327)	117,374	577.43%
本期稅前淨利	589,918	594,429	(4,511)	(0.76%)
所得稅費用	150,596	108,207	42,389	39.17%
本期淨利	439,322	486,222	(46,900)	(9.65%)
最近二年度增減比例變動超過 20%且金額達一仟萬以上者，分析說明如下：				
1. 營業外收入及支出：主要係因本期淨外幣兌換損失減少。				
2. 所得稅費用：主要係因本年度所得稅率由17%調升至20%及去年度迴轉多估列之所得稅較高等原因所致。				

## 三、現金流量

### 1. 最近二年度現金流量分析

項 目 \ 年 度	107 年 金 額	106 年 金 額	增(減)變動	
			金額	百分比%
營業活動	791,509	941,669	(150,160)	(15.95%)
投資活動	(244,044)	(50,568)	(193,476)	382.61%
籌資活動	(601,069)	(596,912)	(4,157)	0.70%
匯率變動	38,173	(52,795)	90,968	(172.30%)
淨現金流入(出)	(15,431)	241,394	256,825	(106.39%)
增減比例變動分析說明：				
1. 投資活動之現金流出增加，主要係因本年度有取得按攤銷後成本衡量之金融資產，及購置不動產、廠房及設備增加所致。				
2. 匯率變動對現金影響增加，主要係因美金對台幣大幅升值造成匯兌利益增加。				

2. 未來一年現金流動性分析

合併現金流量分析表

單位：新台幣仟元

期初現金餘額	預計全年來自營業活動淨現金流量	預計全年現金流出量	預計現金剩餘(不足)數額	預計現金不足額之補救措施	
a	b	c	a+b-c	投資計劃	理財計劃
2,004,973	736,391	352,746	2,388,618	-	-

(1)現金流量變動情形分析：

A.營業活動：主要係預計 108 年度營收及獲利持續穩健，致產生營業活動淨現金流入。

B.投資活動：主要係 108 年度產能擴充計畫，預計資本支出投入增加所致。

C.籌資活動：主要係預計發放股東現金股利及預計增加權益法長期投資所產生現金流出情形所致。

四、最近年度重大資本支出對財務業務之影響

(一)重大資本支出之運用情形及資金來源：

單位：新台幣仟元

計畫項目	實際或預期之資金來源	預計完成日期	所需資金總額	實際或預期資金運用進度	
				107 年	108 年
固定資產	自有資金	108 年 12 月	367,960	245,955	122,005

(二)預計可能產生收益

為配合集團業務創新發展及降低生產成本之考量，並配合考量市場環境之劇烈變化，對於未來年度之資本支出嚴加控管，務使每分投資能有效增加集團營收與獲利貢獻，有利於未來的佈局。

五、最近年度轉投資政策、其獲利或虧損之主要原因、改善計畫及未來一年投資計畫

(一)轉投資政策：係依據本公司長短期股權投資作業辦法之規定辦理。

(二)轉投資獲利或虧損之主要原因及改善計劃：最近年度計六家轉投資大陸子公司之營運概況說明如下：

- 廈門久元電子有限公司及常州久元光電有限公司：近年因受 LED 產業市場競爭激烈之衝擊影響，營運面臨挑戰，因應對策為致力生產技術之再精進及生產效率之提昇，並透過產品毛利篩選之策略，以期提供更具市場競爭優勢之產品及服務。
- 吳江巨豐電子有限公司透過產品毛利篩選及成本有效控管之策略下，期整體營運能朝減低虧損之目標努力。
- 久元微電子(深圳)有限公司(原朗富科技(深圳)有限公司)及威控商貿(深圳)有限公司：自接手以來，致力於產品策略調整及生產效率提昇，目前營運狀況穩定維持中。
- 揚州久元電子有限公司(以下簡稱揚州久元公司)：105 年 9 月成立揚州久元公司，從事 RFID 無線射頻標籤及相關設備之研發、生產與加工等服務，目前營運及獲利保守穩健，期許未來能為整體營運挹注正面能量。

(三) 未來一年投資計劃：無。

## 六、最近年度及截至年報刊印日止風險管理及評估

### (一) 利率、匯率變動、通貨膨脹情形對公司損益之影響及未來因應措施

#### 1. 最近年度利率變動對公司損益之影響及未來因應措施

##### ① 利率變動對本公司損益之影響

本公司為配合營運資金需求，向銀行機構辦理購料借款及長期抵押貸款，故利率之變動自會影響當期獲利情形，惟106年度及107年度利息收支淨額佔稅前純益之比率分別僅為2.41及2.97%，故利率變動對本公司所產生之影響極微。

項目	106 年度	107 年度
利息收入(費用)(A)	14,308	17,535
稅前純益(B)	594,429	589,918
利息收支佔稅前純益比(A/B)(%)	2.41%	2.97%

##### ② 因應利率變動之具體措施

a. 每日蒐集利率變動資訊，以適時採取適當之因應措施。

b. 若利率走低，則適時調整舉借利率較低借款以償還利率較高之借款；如利率走高，可能侵蝕本公司整體獲利時，將評估以溢價之現金增資來取得所需之資金。

#### 2. 最近年度匯率變動對公司損益之影響及未來因應措施

##### ① 本公司最近二年度兌換損益對營收及稅前純益之影響

單位：新台幣仟元

分析項目 \ 年度	106 年度	107 年度
兌換 (損) 益	(73,049)	(3,483)
營業收入淨額	3,670,383	3,490,642
稅前純益	594,429	589,918
兌換(損)益占營業收入淨額比率	(1.99%)	(0.10%)
兌換(損)益占稅前純益比率	(12.29%)	(0.59%)

##### ② 未來因應匯率變動之具體措施

本公司隨時監控匯率波動情形，預作避險之規劃，並訂定「取得或處分資產處理程序」作為控管，以規避營運上所可能產生之匯兌風險。

#### 3. 通貨膨脹之影響

我國政府對於本國通貨膨脹情形控制得宜，故均無明顯之物價上漲現象，惟隨著近年來國際原、物料價格呈現上揚的趨勢，國內水、電供應亦喊出雙漲之壓力，因此本公司除積極改善生產流程，使單位產出提升，擴增設備增加量產能力，以加速單位成本下降。

### (二) 從事高風險、高槓桿投資、資金貸與他人、背書保證及衍生性商品交易之政策、獲利或虧損之主要原因及未來因應措施

1. 本公司最近年度並未從事高風險、高槓桿之投資。

2. 本公司已訂定「資金貸與他人作業程序」及「背書保證作業辦法」，資金貸與及背書保證執行時，已適當之風險評估作業，未發生任何虧損情事。
3. 因應措施：本公司已訂定「取得或處分資產處理程序」、「資金貸與他人作業程序」及「背書保證作業辦法」等相關辦法，將使相關作業有所依循。

(三)未來研發計畫及預計投入之研發費用

預估未來二年內將投入約新台幣 36,250 仟元的研發費用。

1. 未來研發計畫之目前進度

研發計劃	目前進度	預計再投入費用	預計完成時間
LCD Gen3	80%, 產品驗證	2,000 仟元	108/07
New Tester System	40%, 功能板開發	20,000 仟元	109/12
S100+	60%, firmware 驗證	500 仟元	108/11
SECS/GEM	70%, library 建置	500 仟元	108/12
工業用動力智能控制板	80%, 客戶端驗證	1,000 仟元	108/06
Power SiP 模組	30% 樣品製作中	5,000 仟元	108/09
二面外觀尺寸檢測機	30% 設計完成，發包階段	1,000 仟元	108/07
Wafer 外觀瑕疵抽檢機	0%，規劃階段	3,500 仟元	108/12
RFID 寬版、高速機	70%，試生產階段	1,500 仟元	108/07
Mini LED 固晶機	60%，原型機驗證良率階段	750 仟元	108/11
錫片+蕊片全自動上片機	90%，產品實測階段	500 仟元	108/06

2. 未來研發得以成功之主要影響因素

本公司自成立以來即相當重視研發人員及相關設備之投資，並藉由內部教育訓練、經驗傳承及與研究機構合作累積研發團隊實力，更積極延攬業界有經驗之研發人才，加強產品之規劃與研發創新能力。近年來所投入之新產品研發陸續完成。而在未來本公司仍持續投入研發，且研發費用將隨營業額增加而成長。

本公司影響研究發展成功之主要關鍵因素，則在於研發人員之素質及軟硬體技術之掌握，相信以本公司研發團隊長期累積之經驗，必能陸續研發出具市場競爭力之產品。

(四)國內外重要政策及法律變動對公司財務業務之影響及因應措施

本公司對於國內外重要政策及法律變動已採取適當措施因應，尚不致對公司財務業務產生重大影響。

(五)科技改變及產業變化對公司財務業務之影響及因應措施

最近年度科技改變對本公司財務業務並無重大影響，持續之品質改善與創新活動為本公司之因應方式。

(六)企業形象改變對企業危機管理之影響及因應措施

本公司企業形象良好，最近年度並無重大改變造成企業危機管理之情事。

(七)進行併購之預期效益及可能風險

本公司最近年度迄截至年報刊印日止，並無從事併購計畫，故無此項可能產生的風險存在。

(八)擴充廠房之預期效益及可能風險

參閱第 274 頁重大資本支出對財務業務之影響。

(九)進貨或銷貨集中所面臨之風險

本公司力求進貨供應商或銷貨客戶之分散，應無進銷貨過度集中可能產生之風險。

(十)董事、監察人或持股超過百分之十之大股東，股權之大量移轉或更換對公司之影響及風險及因應措施

本公司董事、監察人或持股超過百分之十之大股東截至年報刊印日為止，並無大量股權移轉或更換情事。

(十一)經營權之改變對公司之影響、風險及因應措施

本公司經營階層專注公司經營，輔以董監事的協助及支持，並無經營權改變對公司可能產生的風險存在。

(十二)訴訟或非訟事件

1.公司最近二年度及截至公開說明書刊印日止已判決確定或目前尚在繫屬中之訴訟、非訟或行政爭訟事件，其結果可能對股東權益或證券價格有重大影響者，應揭露其系爭事實、標的金額、訴訟開始日期、主要涉訟當事人及目前處理情形：無。

2.公司董事、監察人、總經理、實質負責人、持股比例超過百分之十之大股東及從屬公司，最近二年度及截至公開說明書刊印日止已判決確定或目前尚在繫屬中之訴訟、非訟或行政爭訟事件，其結果可能對公司股東權益或證券價格有重大影響者：無。

3.公司董事、監察人、經理人及持股比例超過百分之十之大股東，最近二年度及截至公開說明書刊印日止發生證券交易法第一百五十七條規定情事及公司目前辦理情形：無。

(十三)公司董事、監察人、經理人及持股比例超過百分之十之大股東最近二年度及截至公開說明書刊印日止，如有發生財務週轉困難或喪失債信情事，應列明其對公司財務狀況之影響：無。

(十四)財務報表資產負債評價科目提列方式的評估依據及基礎：

項次	資產負債評價科目	評估依據	評估基礎
1	備抵呆帳	備抵呆帳係按應收款項帳齡及收回之可能性評估提列	代工： A.未收帳款帳齡 1~90 天者，提列比率 0% B.未收帳款帳齡 91~180 天者，提列比率 5% C.未收帳款帳齡 181~365 天者，提列比率 15% D.未收帳款帳齡一年以上者，提列比率 50% E 未收帳款帳齡二年以上者，提列比率 100% 自有機台： A.未收帳款帳齡 1~90 天者，提列比率 0% B.未收帳款帳齡 91~180 天者，提列比率 10% C.未收帳款帳齡 181~365 天者，提列比率 30% D.未收帳款帳齡一年以上者，提列比率 50% E 未收帳款帳齡二年以上者，提列比率 100%
2	備抵存貨呆滯損失準備	依存貨淨變現價值評估	淨變現價值係指在正常情況下之估計售價減除至完工尚需投入之成本及銷售費用後之餘額。

(十五)本公司之關鍵績效指標

本公司之關鍵績效指標(KPI)：

KPI	計算公式	KPI 指標	106 度	107 度
新產品開發達成率績效指標	$1 - (\text{新產品失敗次數} / \text{新產品開發次數}) \times 100\%$	> 95%	100%	100%
交期達成率績效指標	$(\text{達交批數} / \text{總出貨批數}) \times 100\%$	> 92%	NA	> 95%
入庫達交率績效指標	$(\text{實際入庫批數} / \text{當月下線批數}) \times 100\%$	> 98.78%	98.91%	98.94%
研切挑代工良率績效指標-每月晶片切挑良率低於 99%之批數比例	$(\text{低良率}(\text{Yield} < 99\%) \text{批數} / \text{總批數}) \times 100\%$	< 0.08%	0.01%	0.01%
測試代工生產效率績效指標	$(\text{總測試數量} \times \text{UPH} / \text{機台 work 時間})$	> 82%	87.8%	90.5%

(十六)其他重要風險：無。

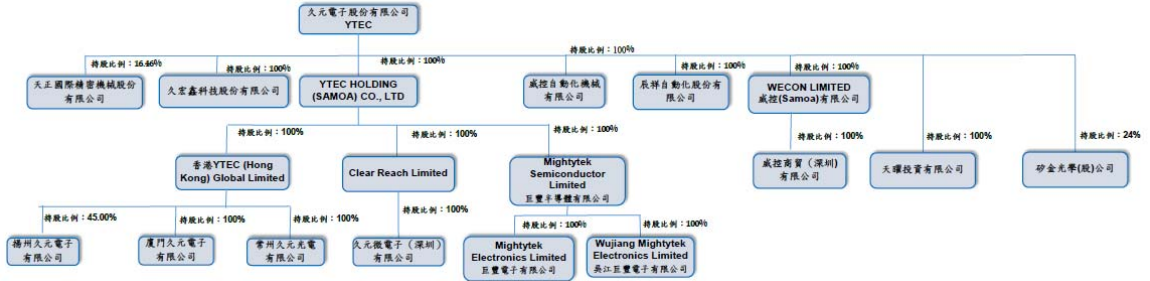
七、其他重要事項：無。

## 捌、特別記載事項

### 一、關係企業相關資料：

#### (一)關係企業合併報告書

##### 1、關係企業組織圖



2、依公司法第 369 條之 3 推定有控制與從屬關係公司：無。

#### (二)各關係企業基本資料

企業名稱	設立日期	地 址	實收資本額	主要營業項目
久宏鑫科技股份有限公司	101.07.19	新竹市埔頂路 99 巷 17 弄 21 號	NTD29,000 仟元	化學原物料研究開發
辰祥自動化股份有限公司 (原晶準精密股份有限公司)	101.11.01	新竹市埔頂路 99 巷 17 弄 21 號	NTD29,000 仟元	精密儀器批發
天正國際精密機械股份有限公司	101.12.26	高雄市仁武區鳳仁路 295 之 2 號	NTD315,264 仟元	精密設備、電子零組件、模具
天曜投資有限公司	100.01.06	新竹市東區埔頂里埔頂路 99 巷 17 弄 21 號	NTD26,000 仟元	投資控股
YTEC Holding(Samoa) Co., Ltd.	98.04.08	TMF Chambers, Box3269, Apia, Samoa	NTD1,874,534 仟元	投資控股
矽金光學股份有限公司	104.06.25	新竹科學工業園區新竹市工業東二路 2-3 號 3 樓	NTD100,000 仟元	機械設備、電子零組件、光學儀器
威控有限公司 (Samoa)	100.03.23	Offshore Chambers, P.O. Box 217, Apia, Samoa	NTD23,738 仟元	投資控股
威控自動化機械有限公司	104.03.24	新竹市埔頂路 99 巷 127 號	NTD1,000 仟元	各種控制器、光電零件及設備、自動化機械、測試儀器之設計製造組裝加工及買賣業務
YTEC (Hong Kong) Global Ltd.	98.05.06	15/F., BOC Group Life Assurance Tower, 136 Des Voeux Road Central, Central, Hong Kong	NTD1,220,156 仟元	投資控股
巨豐半導體有限公司	89.02.23	香港九龍長沙灣道 777-779 號	NTD465,516 仟元	投資控股



企業名稱	設立日期	地 址	實收資本額	主要營業項目
CLEAR REACH Ltd.	94.08.16	P.O. Box 957, Offshore Incorporations Centre, Road Town, Tortola, British Virgin Islands	NTD209,057 仟元	投資控股
廈門久元電子有限公司	98.08.26	廈門火炬高新區(翔安)產業區舫山南路 1156-1160 號	NTD899,021 仟元	高亮度發光二極管及 LED 晶粒檢測設備的研發、生產與加工，並提供相關技術諮詢與服務
常州久元光電有限公司	99.09.21	江蘇省武進高新技術產業開發區陽湖路 66 號-8	NTD180,240 仟元	高亮度發光二極管及 LED 晶粒檢測設備的研發、生產與加工，並提供相關技術諮詢與服務
揚州久元電子有限公司	105.09.09	江蘇省揚州市經濟技術開發區金山路 122 號 4 號樓	NTD308,250 仟元	頻率控制與選擇元件(無線射頻標籤)及相關設備研發、生產與加工
巨豐電子有限公司	89.10.11	香港九龍長沙灣道 777-779 號	NTD103,812 仟元	封裝服務銷售
吳江巨豐電子有限公司	89.04.26	江蘇省吳江市松陵鎮中山北路 2100 號	NTD534,151 仟元	晶圓及積體電路之封裝及測試代工，並提供相關技術諮詢與服務
久元微電子(深圳)有限公司(原朗富科技(深圳)有限公司)	95.01.25	深圳市寶安區福永街道鳳凰社區岑下路 168 號 A 棟 303ABC	NTD192,368 仟元	晶圓及積體電路之測試代工，並提供相關技術諮詢與服務
威控商貿(深圳)有限公司	100.09.01	深圳市寶安區福永街道鳳凰社區岑下路 168 號 A 棟 303ABC	NTD23,738 仟元	與半導體相關之自動化設備及其零配件批發，並提供相關產品技術諮詢與服務

(三)推定為有控制與從屬關係者其相同股東資料：無。

(四)整體關係企業經營務所涵蓋之行業：1.高亮度發光二極管及 LED 晶粒挑檢代工;2.晶圓及積體電路之封裝及測試;3.RFID(無線射頻標籤)生產與加工等業務。

## (五)各關係企業董監事、總經理資料：

企業名稱	職稱	姓名或代表人	持有股份	
			股數	持股比例
久宏鑫科技股份有限公司	董事	法人代表：汪秉龍、陳彰興、嚴琇文	0	0
久宏鑫科技股份有限公司	監察人	法人代表：陳珮詩	0	0
辰祥自動化股份有限公司 (原晶準精密股份有限公司)	董事	法人代表：陳桂標、陳巧芬、陳珮詩	0	0
辰祥自動化股份有限公司 (原晶準精密股份有限公司)	監察人	法人代表：余崇良	0	0
天正國際精密機械股份有限公司	董事	法人代表：周倩玉、萬文財、陳巧芬、黃欽明 獨立董事：黃冠勳、洪湘欽、林瑞福	0	0
天曜投資有限公司	董事	法人代表：賴燦雄	0	0
YTEC Holding(Samoa) Co., Ltd.	董事	法人代表：張正光	0	0
矽金光學股份有限公司	董事	法人代表：汪光夏、嚴維群 陳桂標	0	0
矽金光學股份有限公司	監察人	自然人：陳珮詩	0	0
威控有限公司 (Samoa)	董事	法人代表：賴燦雄	0	0
威控自動化機械有限公司	董事	法人代表：賴燦雄	0	0
YTEC (Hong Kong) Global Ltd.	董事	法人代表：賴燦雄	0	0
巨豐半導體有限公司	董事	法人代表：蕭維唐、劉復煌、林淑媛、陳巧芬、蕭漢璵	0	0
CLEAR REACH Ltd.	董事	法人代表：蕭維唐	0	0
廈門久元電子有限公司	董事	法人代表：張正光	0	0
廈門久元電子有限公司	監察人	法人代表：陳珮詩	0	0
常州久元光電有限公司	董事	法人代表：賴燦雄	0	0
常州久元光電有限公司	監察人	法人代表：陳珮詩	0	0
揚州久元電子有限公司	董事	法人代表：賴燦雄	0	0
揚州久元電子有限公司	監察人	法人代表：陳珮詩	0	0
巨豐電子有限公司	董事	法人代表：蕭維唐、劉復煌、林淑媛、陳巧芬、蕭漢璵	0	0

企業名稱	職稱	姓名或代表人	持有股份	
			股數	持股比例
吳江巨豐電子有限公司	董事	法人代表：蕭維唐、劉復煌、林淑媛、葉淑月、蕭漢璵	0	0
吳江巨豐電子有限公司	監察人	法人代表：陳巧芬、吳萬發	0	0
久元微電子(深圳)有限公司 (原朗富科技(深圳)有限公司)	董事	法人代表：蕭維唐	0	0
威控商貿(深圳)有限公司	董事	法人代表：賴燦雄	0	0
威控商貿(深圳)有限公司	監察人	法人代表：劉文明	0	0

(六)各關係企業營運狀況

107年12月31日 單位：新台幣仟元

企業名稱	資本額	資產總額	負債總額	淨值	營業收入	營業利益	本期損益 (稅後)	每股盈餘 (稅後)
久宏鑫科技股份有限公司	29,000	8,119	313	7,806	-	(3,177)	(3,125)	(1.08)
辰祥自動化股份有限公司 (原晶準精密股份有限公司)	29,000	18,629	725	17,904	1,014	(9,878)	(9,820)	(3.39)
天正國際精密機械股份有限公司	315,264	1,467,448	565,554	901,894	1,217,871	340,872	255,615	9.13
天曜投資有限公司	26,000	649	-	649	-	-	(343)	-
YTEC Holding(Samoa) Co., Ltd.	1,874,534	1,094,242	-	1,094,242	-	-	(251,075)	-
矽金光學股份有限公司	100,000	153,970	39,645	114,325	78,054	23,152	19,655	1.97
威控有限公司 (Samoa)	23,738	17,168	8	17,160	-	-	4,901	-
威控自動化機械有限公司	1,000	976	-	976	-	-	-	-
YTEC (Hong Kong) Global Ltd.	1,220,156	1,203,141	307,149	895,992	-	1	(193,459)	-
巨豐半導體有限公司	465,516	46,325	36	46,289	-	(174)	(91,123)	-
CLEAR REACH Ltd.	209,057	150,285	-	150,285	-	-	5,773	-
廈門久元電子有限公司	899,021	775,429	171,443	603,986	60,775	(160,810)	(167,096)	-
常州久元光電有限公司	180,240	280,049	112,850	167,199	51,832	(12,911)	(20,193)	-
揚州久元電子有限公司	308,250	350,547	43,056	307,491	299,750	19,100	11,822	-
巨豐電子有限公司	103,812	83,633	5,856	77,777	66,828	(744)	(1,594)	-
吳江巨豐電子有限公司	534,151	196,579	232,341	(35,762)	191,383	(81,521)	(89,363)	-
久元微電子(深圳)有限公司 (原朗富科技(深圳)有限公司)	192,368	211,006	60,721	150,285	37,787	(7,951)	5,773	-
威控商貿(深圳)有限公司	23,738	20,921	3,761	17,160	23,566	4,713	4,902	-

(七)關係企業從事資金貸與他人、背書保證及衍生性商品交易：

久元電子股份有限公司及子公司

資金貸與他人

民國 107 年 1 月 1 日至 12 月 31 日

單位：新台幣仟元

編號	貸出資金之公司	貸與對象	往來項目	是否為關係人	本期最高餘額	期末餘額 (註一)	實際動支 金額	利率區間	資金貸與性質	業務往來 金額	有短期融通資金 必要之原因	提列備抵 呆帳金額	擔保品		對個別對象 資金貸與 總額	資金貸與 總額
													名稱	價值		
1	巨豐電子公司	吳江巨豐公司	其他應收款— 關係人	是	\$31,150	\$25,375	\$25,375	(註二)	供營運使用	\$ -	供營運使用	\$ -	-	\$-	\$31,111 (註三)	\$31,111 (註三)

註一：係原始外幣依 107 年 12 月 31 日匯率換算而得。

註二：採用年利率 3.5%

註三：巨豐電子有限公司對個別對象資金貸與之限額為貸與企業淨值之 40%或本公司實收資本額之 40%孰低者；資金貸與總限額為淨值之 40%。

久元電子股份有限公司及子公司

為他人背書保證

民國 107 年 1 月 1 日至 12 月 31 日

單位：除另註明外，  
係新台幣仟元

編號	背書保證者 公司名稱	被背書保證對象		對單一企業 背書保證 限額	本期最高 背書保證 餘額	期末背書 保證餘額	實際動支 金額	以財產擔保 之背書保證 金額	累計背書保證金額 佔最近期財務報表 淨值之比率	背書保證 最高限額	屬母公司對 子公司背書 保證	屬大陸地區 背書保證
		公司名稱	關係									
0	久元公司	YTEC HK 公司	本公司間接持有 100% 之子公司	\$1,741,634 (註一)	\$ 309,550	\$307,150	\$307,150	\$ -	5.29%	\$ 2,322,178 (註二)	Y	N
0	久元公司	常州久元公司	本公司間接持有 100% 之子公司	1,741,634 (註一)	108,343	107,503	107,503	-	1.85%	2,322,178 (註二)	Y	Y
0	久元公司	吳江巨豐公司	本公司間接持有 100% 之子公司	1,741,634 (註一)	153,575	153,575	153,575	153,575	2.65%	2,322,178 (註二)	Y	Y
1	YTEC HK 公司	廈門久元公司	本公司間接持有 100% 之子公司	447,996 (註三)	154,775	153,575	153,575	153,575	2.65%	447,996 (註三)	Y	Y

註一： 本公司對單一企業背書保證之限額以不超過本公司淨值 30% 為限；本公司直接及間接持有表決權股份達 90% 以上之公司間背書保證之限額以不超過本公司淨值 10% 為限，但本公司直接及間接持有表決權股份百分之百公司間背書保證，不在此限。

註二： 本公司對外背書保證之總額以不超過本公司淨值之 40% 為限。

註三： YTEC HK 公司對外背書保證之總額以不超過 YTEC HK 公司淨值之 50% 為限，對單一企業背書保證之限額以不超過 YTEC HK 公司淨值 50% 為限。

(八)關係企業合併財務報表：

關 係 企 業 合 併 財 務 報 表 聲 明 書

本公司民國一〇七年度（自一〇七年一月一日至十二月三十一日止）依「關係企業合併營業報告書關係企業合併財務報表及關係報告書編製準則」應納入編製關係企業合併財務報表之公司與依國際財務報導準則第十號應納入編製母子公司合併財務報表之公司均相同，且關係企業合併財務報表所應揭露相關資訊於前揭母子公司合併財務報表中均已揭露，爰不再另行編製關係企業合併財務報表。

特此聲明

公司名稱：久元電子股份有限公司

董事長：汪 秉 龍



中 華 民 國 108 年 3 月 20 日

(九)關係報告書：不適用。

二、最近年度及截至年報刊印日止，私募有價證券辦理情形：不適用。

三、最近年度及截至年報刊印日止，子公司持有或處分本公司股票情形：不適用。

四、其他必要補充說明事項：無。

**玖、最近年度及截至年報刊印日止，發生證券交易法第三十六條第二項第二款所訂對股東權益或證券價格有重大影響之事項：無。**

久元電子股份有限公司



董事長 汪 秉 龍

